



ข่าวสารสนเทศ มจพ. KMUTNB INFORMATION NEWS

มหาวิทยาลัยเทคโนโลยีพระจอมเกล้าพระนครเหนือ (มจพ.)
King Mongkut's University of Technology North Bangkok (KMUTNB)

๕๙ ปี มจพ.
รวมพลังสร้างสรรค์
ผลงานนวัตกรรม
เลิศล้ำเทคโนโลยี

www.planning.kmutnb.ac.th

อัตลักษณ์กองแผนงาน : ศูนย์กลางพัฒนา สรรหางบประมาณ บูรณาการข้อมูล
กลุ่มงานสารสนเทศเพื่อการพัฒนา กองแผนงาน โทร. 1655, 1656



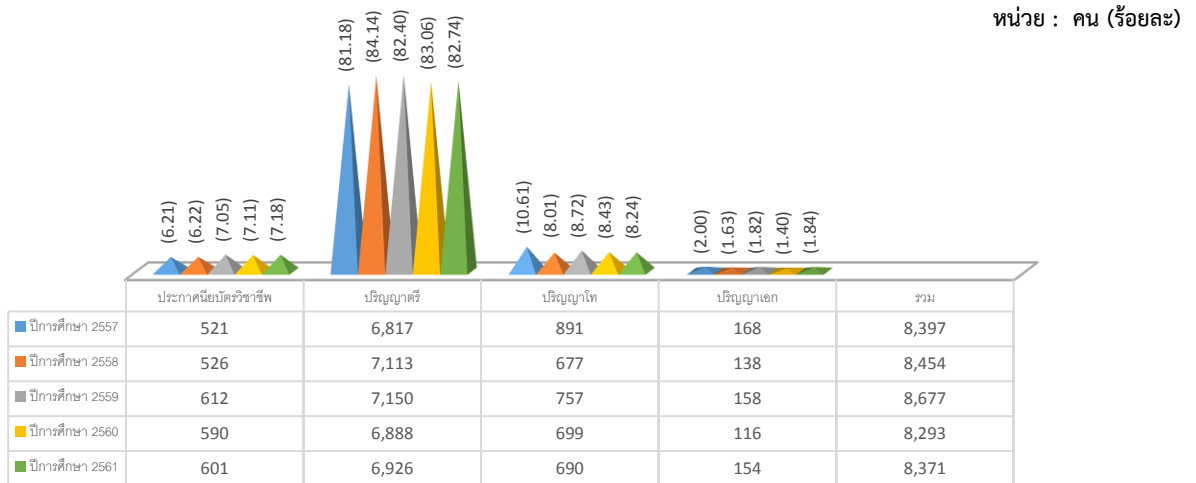
ปีที่ 16 ฉบับที่ 1 ประจำเดือนมกราคม 2562

นักศึกษา ปีการศึกษา 2561

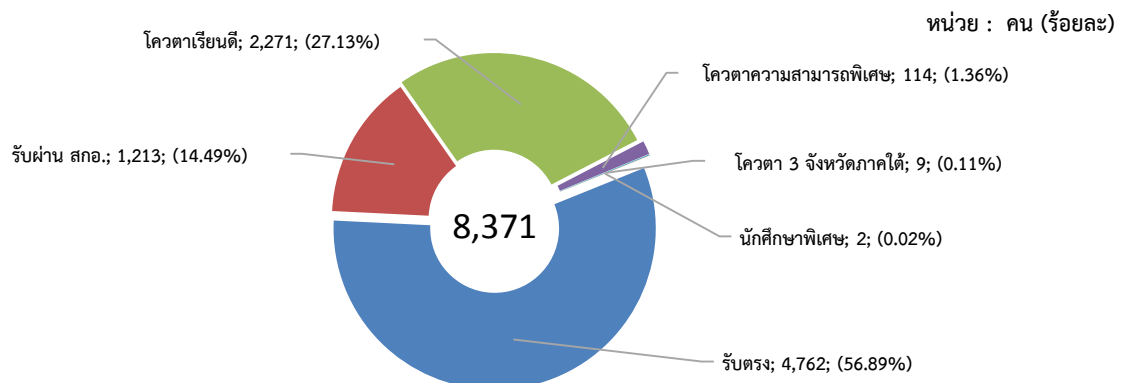
นักศึกษาใหม่

ปีการศึกษา 2561 มหาวิทยาลัยเทคโนโลยีพระจอมเกล้าพระนครเหนือ มีนักศึกษาใหม่ทั้งหมด 8,371 คน เพิ่มขึ้นจากปีการศึกษา 2560 จำนวน 78 คน คิดเป็นร้อยละ 0.94 เมื่อจำแนกนักศึกษาใหม่ตามระดับการศึกษา แบ่งเป็นระดับต่ำกว่าปริญญาตรี (เตรียมวิศวกรรมศาสตร์) จำนวน 601 คน คิดเป็นร้อยละ 7.18 ระดับปริญญาตรี จำนวน 6,926 คน คิดเป็นร้อยละ 82.74 ระดับปริญญาโท จำนวน 690 คน คิดเป็นร้อยละ 8.24 และระดับปริญญาเอก จำนวน 154 คน คิดเป็นร้อยละ 1.84

แผนภูมิที่ 1 จำนวนนักศึกษาใหม่ ปีการศึกษา 2557-2561 จำแนกตามระดับการศึกษา



แผนภูมิที่ 2 จำนวนนักศึกษาใหม่ ปีการศึกษา 2561 จำแนกตามการรับเข้า*



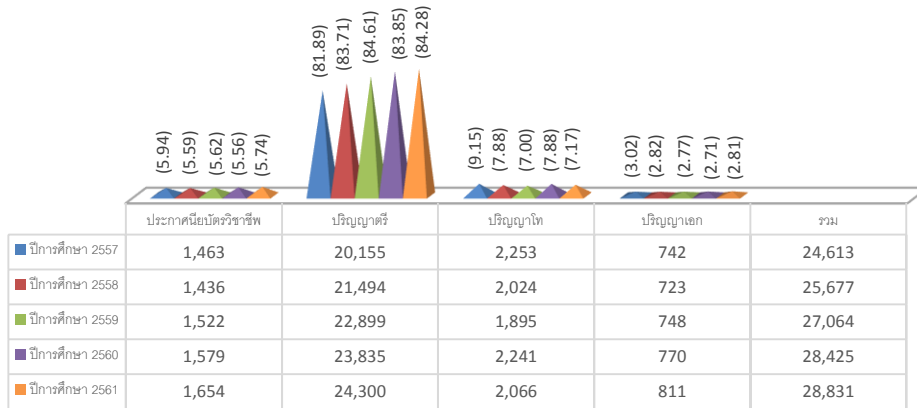
* ข้อมูลจากกลุ่มงานทะเบียนและสถิตินักศึกษา กองบริการการศึกษา ณ วันที่ 20 สิงหาคม 2561

นักศึกษาทั้งหมด

ปีการศึกษา 2561 มหาวิทยาลัยเทคโนโลยีพระจอมเกล้าพระนครเหนือ มีนักศึกษาทั้งหมด 28,831 คน เพิ่มขึ้นจากปีการศึกษา 2560 จำนวน 406 คน คิดเป็นร้อยละ 1.43 เมื่อจำแนกนักศึกษาทั้งหมดตามระดับการศึกษาแบ่งเป็นระดับต่ำกว่าปริญญาตรี (เตรียมวิศวกรรมศาสตร์) จำนวน 1,654 คน คิดเป็นร้อยละ 5.74 ระดับปริญญาตรี จำนวน 24,300 คน คิดเป็นร้อยละ 84.28 ระดับปริญญาโท จำนวน 2,066 คน คิดเป็นร้อยละ 7.17 และระดับปริญญาเอก จำนวน 811 คน คิดเป็นร้อยละ 2.81

แผนภูมิที่ 3 จำนวนนักศึกษาทั้งหมด ปีการศึกษา 2557-2561 จำแนกตามระดับการศึกษา

หน่วย : คน (ร้อยละ)



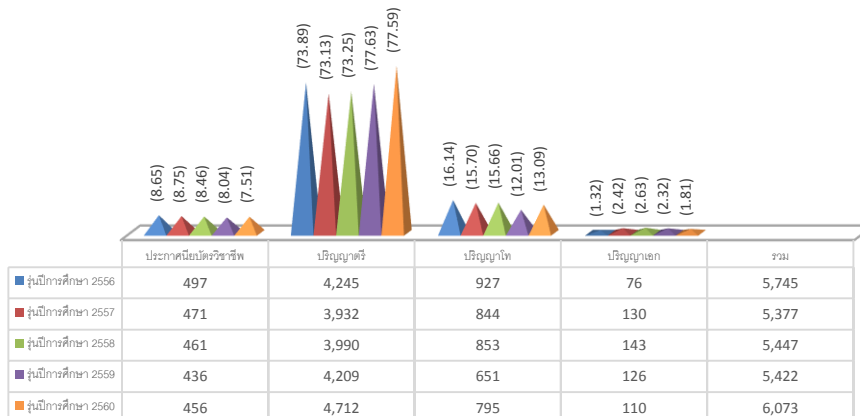
* ข้อมูลจากกลุ่มงานทะเบียนและสถิตินักศึกษา กองบริการการศึกษา ณ วันที่ 20 สิงหาคม 2561

ผู้สำเร็จการศึกษา

มหาวิทยาลัยเทคโนโลยีพระจอมเกล้าพระนครเหนือ มีผู้สำเร็จการศึกษา รุ่นปีการศึกษา 2560 ทั้งหมด 6,073 คน ลดลงจากรุ่นปีการศึกษา 2559 จำนวน 651 คน คิดเป็นร้อยละ 12.01 เมื่อจำแนกผู้สำเร็จการศึกษาตามระดับการศึกษาแบ่งเป็นระดับต่ำกว่าปริญญาตรี (เตรียมวิศวกรรมศาสตร์) จำนวน 456 คน คิดเป็นร้อยละ 7.51 ระดับปริญญาตรี จำนวน 4,712 คน คิดเป็นร้อยละ 77.59 ระดับปริญญาโท จำนวน 795 คน คิดเป็นร้อยละ 13.09 และระดับปริญญาเอก จำนวน 110 คน คิดเป็นร้อยละ 1.81

แผนภูมิที่ 4 ผู้สำเร็จการศึกษา ปีการศึกษา 2556-2560 จำแนกตามระดับการศึกษา

หน่วย : คน (ร้อยละ)



* ข้อมูลจากกลุ่มงานทะเบียนและสถิตินักศึกษา กองบริการการศึกษา ณ วันที่ 12 ตุลาคม 2561

นางกานันต์ โสภณกิจจะไรซ์ อดีตนายกสมาคมศิษย์เก่ามหาวิทยาลัยเทคโนโลยีพระจอมเกล้าพระนครเหนือ
 โทร. 0-2586-9011, 0-2555-2000 ต่อ 1655, 1656 www.planning.kmutnb.ac.th

