

รายงานประเมินผลการดำเนินงานตามคำรับรองการปฏิบัติงาน  
ประจำปีงบประมาณ พ.ศ. 2566



# คำนำ

เอกสารฉบับนี้เป็นเอกสารรวบรวมข้อมูลรายงานผลการดำเนินงานและสรุปประเมินผลการดำเนินงานตาม คำรับรองการปฏิบัติงาน ประจำปีงบประมาณ พ.ศ. 2566 ของส่วนงานภายในมหาวิทยาลัย โดยเป็นผลมาจาก หัวหน้าส่วนงานและหัวหน้าหน่วยงานได้ให้คำมั่นไว้กับอธิการบดีในทุกปีงบประมาณ อันเป็นการแสดงเจตนารมณ์ มุ่งมั่นขับเคลื่อนการดำเนินงานของมหาวิทยาลัยให้ประสบความสำเร็จสูงสุด ซึ่งในปีงบประมาณ พ.ศ. 2566 มหาวิทยาลัยกำหนดให้ทุกส่วนงานดำเนินการจัดทำตัวชี้วัดคำรับรองการปฏิบัติงานประจำปี สามารถจำแนกตัวชี้วัด ออกเป็น 2 ส่วน ได้แก่

- ส่วนที่ 1 ตัวชี้วัดตามแผนพัฒนาการศึกษาระดับอุดมศึกษา ฉบับที่ 13 ประจำปีงบประมาณ พ.ศ. 2566 จำนวน 40 ตัวชี้วัด
- ส่วนที่ 2 ตัวชี้วัดตามนโยบายของมหาวิทยาลัย จำนวน 2 ตัวชี้วัด คือ ตัวชี้วัดร้อยละความสำเร็จของ การปฏิบัติงานตามแผนกลยุทธ์ของส่วนงาน ในรอบปีงบประมาณ พ.ศ. 2566 และตัวชี้วัดระดับ ความสำเร็จของการดำเนินการเปิดหลักสูตรใหม่และหน่วยงานใหม่ที่ได้รับการบรรจุไว้ในแผนฯ 13 ของมหาวิทยาลัย ในรอบปีงบประมาณ พ.ศ. 2566

อนึ่ง ปีงบประมาณ พ.ศ. 2566 มหาวิทยาลัยเปลี่ยนแปลงรูปแบบการจัดทำคำรับรองการปฏิบัติงานของ สำนักงานอธิการบดี จากการรวบรวมผลการดำเนินงานของทุกหน่วยงานภายในสำนักงานอธิการบดีมาสรุปประเมินผล เป็นการจัดทำคำรับรองการปฏิบัติงาน ในระดับสำนักงานอธิการบดี ซึ่งทุกหน่วยงานภายในสำนักงานอธิการบดีมี ส่วนร่วม และมีหน่วยงานเป็นผู้รับผิดชอบหลักในตัวชี้วัดที่เกี่ยวข้อง เพื่อลดการนับผลการดำเนินงานที่ซ้ำซ้อนในแต่ละ รายตัวชี้วัด โดยมหาวิทยาลัยยังคงดำเนินการติดตามความก้าวหน้าการดำเนินงาน ในรอบ 7 เดือน และติดตามรายงาน ผลการดำเนินงานเชิงคุณภาพ ในรอบ 12 เดือน เพื่อให้ส่วนงานและมหาวิทยาลัยสามารถประเมินตนเองและปรับปรุงแบบ การดำเนินงานให้สัมฤทธิ์ผลตามเป้าหมายที่ตั้งไว้

ขอขอบคุณในความร่วมมือนี้อีกจากทุกส่วนงาน และผู้เกี่ยวข้องทุกท่านในการสนับสนุนข้อมูลหลักฐาน รวมตลอดถึงข้อคิดเห็นที่เป็นประโยชน์ในการปรับปรุงการดำเนินงาน เพื่อร่วมส่งเสริมให้เกิดวัฒนธรรมธรรมาภิบาล ขององค์กร และร่วมกันเป็นกำลังในการพัฒนามหาวิทยาลัยต่อไป

กลุ่มงานยุทธศาสตร์และการประเมินผล  
กองแผนงาน สำนักงานอธิการบดี

# สารบัญ

	หน้า
● สารบัญตาราง	(3)
● บทสรุปผู้บริหาร	(ก)
<b>ส่วนที่ 1</b>	
● ความเป็นมาและสรุปขั้นตอนการดำเนินงาน	1
● ตัวชี้วัดการรับรองการปฏิบัติงาน ประจำปีงบประมาณ พ.ศ. 2566 ระดับส่วนงานภายในมหาวิทยาลัย	3
<b>ส่วนที่ 2</b>	
● การประเมินผลการดำเนินงานตามการรับรองการปฏิบัติงาน ประจำปีงบประมาณ พ.ศ. 2566 ของส่วนงานภายในมหาวิทยาลัย	8
<b>ส่วนที่ 3</b>	
● ผลการดำเนินงานตัวชี้วัดการรับรองการปฏิบัติงาน ประจำปีงบประมาณ พ.ศ. 2566 ประเภทส่วนงานจัดการศึกษา	
3.1 ตัวชี้วัดตามแผนพัฒนาการศึกษาระดับอุดมศึกษา ฉบับที่ 13 (พ.ศ. 2566-2570) (ส่วนที่ 1)	12
3.2 ตัวชี้วัดตามนโยบายของมหาวิทยาลัย (ส่วนที่ 2)	
คณะครุศาสตร์อุตสาหกรรม	72
คณะเทคโนโลยีและการจัดการอุตสาหกรรม	73
คณะเทคโนโลยีสารสนเทศและนวัตกรรมดิจิทัล	74
คณะวิทยาศาสตร์ประยุกต์	75
คณะวิศวกรรมศาสตร์	76
คณะศิลปศาสตร์ประยุกต์	77
คณะสถาปัตยกรรมและการออกแบบ	78
คณะอุตสาหกรรมเกษตรดิจิทัล	79
วิทยาลัยเทคโนโลยีอุตสาหกรรม	80
บัณฑิตวิทยาลัยวิศวกรรมศาสตร์นานาชาติสิรินธร ไทย - เยอรมัน	81
คณะวิศวกรรมศาสตร์และเทคโนโลยี	82
คณะวิทยาศาสตร์ พลังงานและสิ่งแวดล้อม	83
คณะบริหารธุรกิจ	84
คณะพัฒนาธุรกิจและอุตสาหกรรม	85
วิทยาลัยนานาชาติ	86
คณะบริหารธุรกิจและอุตสาหกรรมบริการ	87

## สารบัญ (ต่อ)

	หน้า
<b>ส่วนที่ 4</b>	
● ผลการดำเนินงานตัวชี้วัดการคุ้มครองการปฏิบัติงาน ประจำปีงบประมาณ พ.ศ. 2566	
ประเภทส่วนงานสนับสนุนการจัดการศึกษา	
4.1 ตัวชี้วัดตามแผนพัฒนาการศึกษาระดับอุดมศึกษา ฉบับที่ 13 (พ.ศ. 2566-2570)	88
(ส่วนที่ 1)	
4.2 ตัวชี้วัดตามนโยบายของมหาวิทยาลัย (ส่วนที่ 2)	
บัณฑิตวิทยาลัย	98
สำนักคอมพิวเตอร์และเทคโนโลยีสารสนเทศ	99
สำนักหอสมุดกลาง	100
สำนักวิจัยวิทยาศาสตร์และเทคโนโลยี	101
สำนักงานอธิการบดี	102
<b>ส่วนที่ 5</b>	
● ผลการดำเนินงานตัวชี้วัดการคุ้มครองการปฏิบัติงาน ประจำปีงบประมาณ พ.ศ. 2566	
ประเภทส่วนงานบริการวิชาการ	
5.1 ตัวชี้วัดตามแผนพัฒนาการศึกษาระดับอุดมศึกษา ฉบับที่ 13 (พ.ศ. 2566-2570)	103
(ส่วนที่ 1)	
5.2 ตัวชี้วัดตามนโยบายของมหาวิทยาลัย (ส่วนที่ 2)	
สำนักพัฒนาเทคนิคศึกษา	110
สำนักพัฒนาเทคโนโลยีเพื่ออุตสาหกรรม	111
สถาบันนวัตกรรมเทคโนโลยี ไทย - ฝรั่งเศส	112

## สารบัญตาราง (ต่อ)

ตารางที่	หน้า
1 ผลการประเมินร้อยละความสำเร็จจากการดำเนินงานตามตัวชี้วัดการคุ้มครองการปฏิบัติงานภาพรวม จากทุกส่วนงาน จำแนกตามประเภทของแผน	8
2 ผลการดำเนินงานตัวชี้วัดตามการคุ้มครองการปฏิบัติงาน ประจำปีงบประมาณ พ.ศ. 2566 ที่เกี่ยวข้องกับ บทความวิจัยในฐานข้อมูล Scopus	9
3 แสดงภาพรวมของค่าคะแนนเฉลี่ยและร้อยละของการดำเนินงานตามตัวชี้วัดที่บรรลุตามค่าเป้าหมายที่ กำหนดไว้ จำแนกตามประเภทส่วนงานและประเภทของตัวชี้วัด	10
4 แสดงรายละเอียดผลการดำเนินงานด้านการเปิดหลักสูตรใหม่ที่ได้รับการบรรจุไว้ในแผนฯ 13 ของมหาวิทยาลัย ในรอบปีงบประมาณ พ.ศ. 2566	11

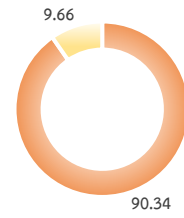
## บทสรุปผู้บริหาร

มหาวิทยาลัยเทคโนโลยีพระจอมเกล้าพระนครเหนือมีแผนพัฒนาการศึกษาระดับอุดมศึกษา ฉบับที่ 13 (พ.ศ. 2566-2570) ใช้เป็นกรอบแนวทางการพัฒนาให้ไปในทิศทางเดียวกัน โดยมหาวิทยาลัยได้ดำเนินการแปลงตัวชี้วัดระดับเป้าประสงค์ในแผนดังกล่าวไปสู่การปฏิบัติด้วยการจัดทำตัวชี้วัดการปฏิบัติงาน ประจำปีงบประมาณ พ.ศ. 2566 มีการติดตามประเมินผลการดำเนินงานจำนวน 2 ครั้ง/ปี เพื่อรายงานผลต่อที่ประชุมคณะกรรมการนโยบายและแผนทราบ และขอรับข้อเสนอแนะเพื่อปรับปรุงการดำเนินงานในปีต่อไป ซึ่งจากการประเมินผลตัวชี้วัดตามการปฏิบัติงาน ประจำปีงบประมาณ พ.ศ. 2566 ของทุกส่วนงานภายในมหาวิทยาลัยรวมทุกประเภทของตัวชี้วัด พบว่า มีค่าคะแนนเฉลี่ยรวมเท่ากับ 4.40 และประเมินผลสำเร็จตามค่าเป้าหมายตัวชี้วัดสามารถดำเนินงานบรรลุตามค่าเป้าหมายตัวชี้วัดที่กำหนดไว้ คิดเป็นร้อยละ 90.34 โดยมีผลการประเมินตามประเภทตัวชี้วัด ดังนี้

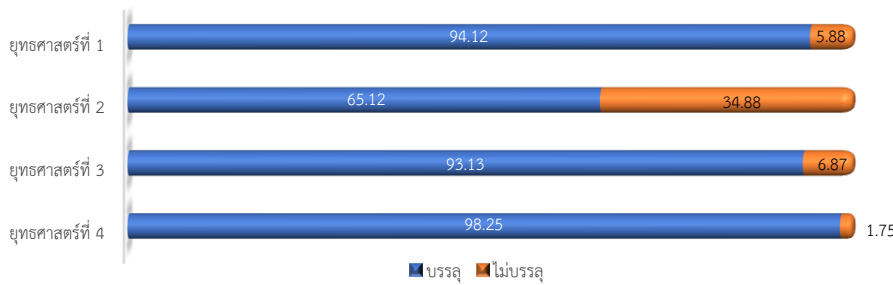
- ส่วนที่ 1 ตัวชี้วัดตามแผนพัฒนาการศึกษาระดับอุดมศึกษา ฉบับที่ 13 (พ.ศ. 2566-2570) มีค่าคะแนนเฉลี่ยรวมเท่ากับ 4.38 สามารถดำเนินงานบรรลุตามค่าเป้าหมายตัวชี้วัดที่กำหนดไว้ คิดเป็นร้อยละ 89.95
- ส่วนที่ 2 ตัวชี้วัดตามนโยบายของมหาวิทยาลัย จำนวน 2 ตัวชี้วัด มีค่าคะแนนเฉลี่ยรวม เท่ากับ 4.88 สามารถดำเนินงานบรรลุตามค่าเป้าหมายตัวชี้วัดที่กำหนดไว้ คิดเป็นร้อยละ 100.00 โดยเป็นผลการดำเนินงานตัวชี้วัดด้านร้อยละความสำเร็จของการปฏิบัติงานตามแผนกลยุทธ์ของส่วนงานในรอบปีงบประมาณ พ.ศ. 2566 และผลการดำเนินงานด้านการเปิดหลักสูตรใหม่/หน่วยงานใหม่ที่ได้รับการบรรจุไว้ในแผนพัฒนาการศึกษาระดับอุดมศึกษา ฉบับที่ 13 (พ.ศ. 2566 - 2570) ของมหาวิทยาลัย ในรอบปีงบประมาณ พ.ศ. 2566 ได้แก่ โครงการจัดตั้งศูนย์เครื่องมือวิทยาศาสตร์และคอมพิวเตอร์สมรรถนะสูง คณะวิทยาศาสตร์ประยุกต์ สภามหาวิทยาลัยมีมติเห็นชอบเรียบร้อยแล้ว ในการประชุมครั้งที่ 5/2566 เมื่อวันที่ 24 พฤษภาคม 2566 โครงการจัดตั้งฝ่ายเทคโนโลยีสารสนเทศ วิทยาเขตระยอง สำนักคอมพิวเตอร์และเทคโนโลยีสารสนเทศ สภามหาวิทยาลัยมีมติเห็นชอบเรียบร้อยแล้ว ในการประชุมครั้งที่ 9/2566 เมื่อวันที่ 27 กันยายน 2566

## สรุปผลการดำเนินงานตามคำรับรองการปฏิบัติงาน ประจำปีงบประมาณ พ.ศ. 2566

ผลการดำเนินงานตามตัวชี้วัดคำรับรองการปฏิบัติงานของส่วนงานภายในมหาวิทยาลัย จำนวน 24 ส่วนงาน (รวมทุกประเภทตัวชี้วัด) สามารถดำเนินงานบรรลุค่าเป้าหมายตัวชี้วัดที่กำหนดไว้ คิดเป็นร้อยละ 90.34 และมีตัวชี้วัดที่ไม่สามารถดำเนินงานบรรลุค่าเป้าหมายตัวชี้วัดที่กำหนดไว้ คิดเป็นร้อยละ 9.66



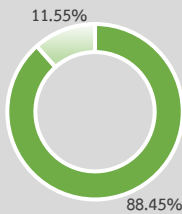
### การดำเนินงานตามตัวชี้วัดของแผนพัฒนาการศึกษาระดับอุดมศึกษา ฉบับที่ 13 (พ.ศ. 2566-2570)



ผลการดำเนินงานตามตัวชี้วัดคำรับรองตามแผนฯ 13 รวมทุกยุทธศาสตร์ สามารถดำเนินงานบรรลุค่าเป้าหมายที่กำหนดไว้ คิดเป็นร้อยละ 89.95

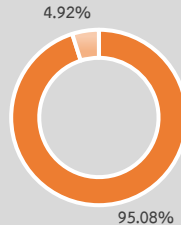
### เปรียบเทียบการดำเนินงานตามตัวชี้วัดของแผนพัฒนาการศึกษาระดับอุดมศึกษา ฉบับที่ 13 (พ.ศ. 2566-2570)

#### ส่วนงานจัดการศึกษา



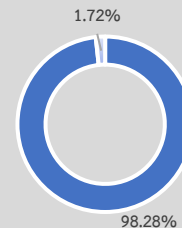
ดำเนินการบรรลุค่าเป้าหมายตัวชี้วัดที่กำหนดไว้ คิดเป็นร้อยละ 88.45 โดยบัณฑิตวิทยาลัยวิศวกรรมศาสตรนานาชาติสิรินธร ไทย - เยอรมัน ดำเนินงานบรรลุค่าเป้าหมายตัวชี้วัดสูงสุด มีค่าคะแนนเฉลี่ยรวม 4.70 คิดเป็นร้อยละ 96.97

#### ส่วนงานสนับสนุนการจัดการศึกษา



ดำเนินการบรรลุค่าเป้าหมายตัวชี้วัดที่กำหนดไว้ คิดเป็นร้อยละ 95.08 โดยมีบัณฑิตวิทยาลัยดำเนินงานได้บรรลุค่าเป้าหมายตัวชี้วัดสูงสุด มีค่าคะแนนเฉลี่ยรวม 4.91 คิดเป็นร้อยละ 100

#### ส่วนงานบริการวิชาการ



ดำเนินการบรรลุค่าเป้าหมายตัวชี้วัดที่กำหนดไว้ คิดเป็นร้อยละ 98.28 โดยมีสำนักพัฒนาเทคโนโลยีเพื่ออุตสาหกรรม ดำเนินงานได้บรรลุค่าเป้าหมายตัวชี้วัดสูงสุด มีค่าคะแนนเฉลี่ยรวม 4.95 คิดเป็นร้อยละ 100


### การดำเนินงานด้านการเปิดหน่วยงานใหม่




คณะวิทยาศาสตร์ประยุกต์ : โครงการจัดตั้งศูนย์เครื่องมือวิทยาศาสตร์และคอมพิวเตอร์สมรรถนะสูง (มติสภามหาวิทยาลัยในการประชุมครั้งที่ 5/2566 เมื่อวันที่ 24 พฤษภาคม 2566)



สำนักคอมพิวเตอร์และเทคโนโลยีสารสนเทศ : โครงการจัดตั้งฝ่ายเทคโนโลยีสารสนเทศ วิทยาเขตระยอง (มติสภามหาวิทยาลัยในการประชุมครั้งที่ 9/2566 เมื่อวันที่ 27 กันยายน 2566)



# ส่วนที่ 1





# การจัดทำคำรับรองการปฏิบัติงาน ประจำปีงบประมาณ พ.ศ. 2566 ของส่วนงานภายในมหาวิทยาลัยเทคโนโลยีพระจอมเกล้าพระนครเหนือ

## ความเป็นมา

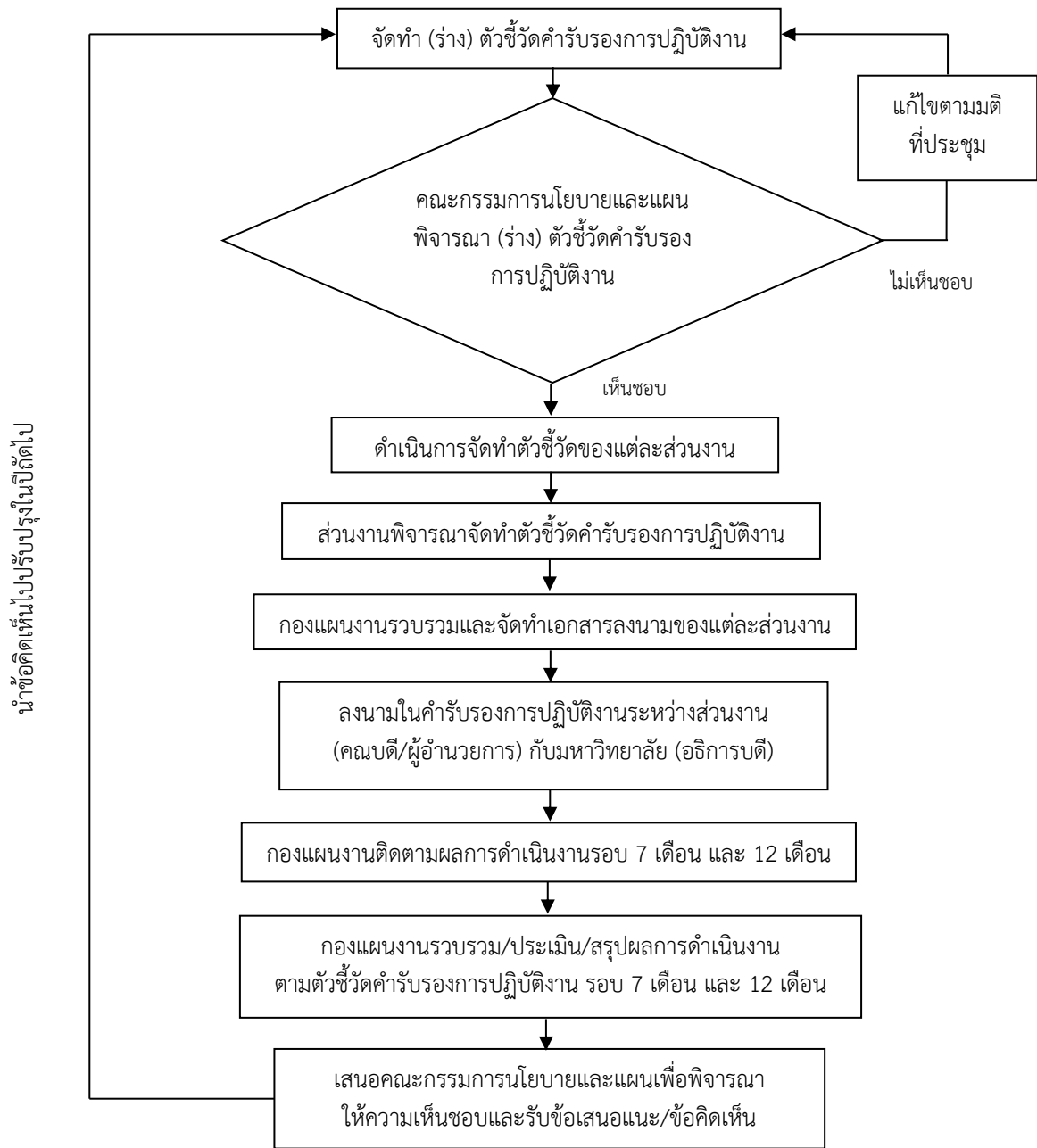
มหาวิทยาลัยเทคโนโลยีพระจอมเกล้าพระนครเหนือได้เริ่มดำเนินการจัดทำคำรับรองการปฏิบัติงานของส่วนงานภายในมหาวิทยาลัย ตั้งแต่ปีงบประมาณ พ.ศ. 2548 เป็นต้นมา ซึ่งในระยะแรกของการดำเนินการเป็นการดำเนินงานตามคำรับรองการปฏิบัติราชการที่ให้ไว้กับสำนักงานคณะกรรมการการอุดมศึกษา (สกอ.) และสำนักงานคณะกรรมการพัฒนาระบบราชการ (ก.พ.ร.) เป็นประจำทุกปี ต่อมาคณะรัฐมนตรีได้มีมติเมื่อวันที่ 16 กันยายน 2551 ให้มหาวิทยาลัยในกำกับของรัฐ ไม่ต้องจัดทำและดำเนินการตามคำรับรองการปฏิบัติราชการดังเช่นเคยอีก และให้สำนักงานคณะกรรมการพัฒนาระบบราชการ (ก.พ.ร.) เป็นหน่วยงานหลักในการพิจารณาศึกษาและกำหนดระบบการติดตามและประเมินผลการปฏิบัติงานของมหาวิทยาลัยในกำกับของรัฐ รวมทั้งให้มหาวิทยาลัยในกำกับของรัฐจัดทำการวิเคราะห์ระดับความสำเร็จของการใช้จ่ายงบประมาณ (PART) เพื่อติดตามประเมินผลความสำเร็จจากการใช้งบประมาณนั้น กอปรกับที่ประชุมคณะกรรมการนโยบายและแผน มหาวิทยาลัยเทคโนโลยีพระจอมเกล้าพระนครเหนือ ครั้งที่ 8/2551 เมื่อวันที่ 3 พฤศจิกายน 2551 มีมติเห็นชอบในหลักการให้มีการจัดทำคำรับรองการปฏิบัติราชการต่อไป เพื่อเป็นกลไกหนึ่งที่ใช้เป็นเครื่องมือในการขับเคลื่อนการดำเนินงานของมหาวิทยาลัยให้มีประสิทธิภาพได้ดียิ่งขึ้น

การจัดทำคำรับรองการปฏิบัติงานของมหาวิทยาลัย ได้พัฒนาตัวชี้วัดภายใต้กรอบแผนยุทธศาสตร์การพัฒนามหาวิทยาลัยอย่างต่อเนื่อง โดยในการจัดทำคำรับรองการปฏิบัติงาน ประจำปีงบประมาณ พ.ศ. 2566 ซึ่งดำเนินงานต่อเนื่องเป็นปีที่ 19 มีการกำหนดตัวชี้วัดระดับเป้าประสงค์ ค่าเป้าหมาย และเกณฑ์การให้คะแนนแต่ละตัวชี้วัดของแต่ละส่วนงานภายในมหาวิทยาลัย และมีการลงนามในคำรับรองการปฏิบัติงานระหว่างหัวหน้าส่วนงานภายในมหาวิทยาลัย (คณบดี/ผู้อำนวยการ) กับอธิการบดี ทั้งนี้ตัวชี้วัดคำรับรองการปฏิบัติงาน ที่ดำเนินการในรอบปีงบประมาณ พ.ศ. 2566 จำแนกออกเป็น 2 ส่วน ดังนี้

- ส่วนที่ 1 ตัวชี้วัดตามแผนพัฒนาการศึกษาระดับอุดมศึกษา ฉบับที่ 13 (พ.ศ. 2566-2570) จำนวน 40 ตัวชี้วัด
- ส่วนที่ 2 ตัวชี้วัดตามนโยบายของมหาวิทยาลัย จำนวน 2 ตัวชี้วัด เป็นตัวชี้วัดด้านร้อยละความสำเร็จของการปฏิบัติงานตามแผนกลยุทธ์ของส่วนงาน ในรอบปีงบประมาณ พ.ศ. 2566 และตัวชี้วัดด้านการดำเนินงานด้านการเปิดหลักสูตรใหม่/หน่วยงานใหม่ที่ได้รับการบรรจุไว้ในแผนพัฒนาการศึกษาระดับอุดมศึกษา ฉบับที่ 13 (พ.ศ. 2566 - 2570) ของมหาวิทยาลัย ในรอบปีงบประมาณ พ.ศ. 2566

สำหรับการติดตามประเมินผลการดำเนินงาน มีการประสานงานติดตามความก้าวหน้าเป็นระยะและรายงานผลการดำเนินงานตามคำรับรองการปฏิบัติงาน ประจำปีงบประมาณ พ.ศ. 2566 ของส่วนงานภายในมหาวิทยาลัย จำนวน 2 ครั้งต่อปีงบประมาณ คือ การติดตามความก้าวหน้าการดำเนินงาน รอบ 7 เดือน นำเสนอรายงานต่อที่ประชุมคณะกรรมการนโยบายและแผน ในการประชุมครั้งที่ 22/2566 เมื่อวันที่ 17 กรกฎาคม 2566 และติดตามประเมินผลการดำเนินงานเชิงคุณภาพ รอบ 12 เดือน ในการประชุมครั้งที่ 1/2567 เมื่อวันที่ 2 มกราคม 2567 เรียบร้อยแล้ว โดยจากการติดตามผลการดำเนินงานตามคำรับรองการปฏิบัติงาน มหาวิทยาลัยได้นำข้อเสนอแนะและข้อคิดเห็นในการดำเนินงานไปพัฒนาและปรับปรุงการจัดทำคำรับรองการปฏิบัติงานของส่วนงานภายในมหาวิทยาลัย และพัฒนาการดำเนินงานเพื่อการขับเคลื่อนการพัฒนามหาวิทยาลัยต่อไป ซึ่งการดำเนินงานดังกล่าวมีความสอดคล้องตามแนวทางการพัฒนาตามวงจร PDCA สรุปลงเป็นขั้นตอนดำเนินงาน ดังนี้

### สรุปขั้นตอนการดำเนินงาน



ตัวชี้วัดการรับรองการปฏิบัติงานของส่วนงานภายในมหาวิทยาลัย ประจำปีงบประมาณ พ.ศ. 2566

ประเด็นยุทธศาสตร์/เป้าประสงค์/ตัวชี้วัด	หน่วยนับ	ค่าเป้าหมาย ตัวชี้วัด	เกณฑ์การให้คะแนนผลลัพธ์ของตัวชี้วัด (ระดับคะแนน)					ส่วนงานที่รับผิดชอบ
			คะแนน 1	คะแนน 2	คะแนน 3	คะแนน 4	คะแนน 5	
<b>ส่วนที่ 1 ตัวชี้วัดตามแผนพัฒนาการศึกษาระดับอุดมศึกษา ฉบับที่ 13 (พ.ศ. 2566 – 2570)</b>								
<b>ยุทธศาสตร์ที่ 1 ความเป็นเลิศด้านการจัดการศึกษา (Academic Excellence)</b>								
<b>เป้าประสงค์ที่ 1.1 พัฒนาการเรียนการสอน เพื่อให้รายวิชา/หลักสูตรทันสมัย ได้มาตรฐาน ตอบสนองและตรงตามความต้องการของตลาดแรงงาน</b>								
1.1.2 ร้อยละของปริญญาโท หรือสารนิพนธ์ หรือวิทยานิพนธ์ที่ร่วมกับผู้ประกอบการ ภาครัฐ และภาคเอกชน ในรอบปีงบประมาณ พ.ศ. 2566	ร้อยละ	20-25	<10	10-14	15-19	20-25	>25	- ส่วนงานจัดการศึกษา
1.1.4 จำนวนกิจกรรมภายใต้บันทึกข้อตกลงความร่วมมือทางวิชาการระหว่างประเทศ (MOU) ในรอบปีงบประมาณ พ.ศ. 2566	กิจกรรม	- ส่วนงานกำหนดเอง -					- ส่วนงานจัดการศึกษา	
1.1.8 จำนวนรายวิชาของหลักสูตรแบบปริญญา (Degree) และประกาศนียบัตร (Non-degree) ที่มีการเรียนการสอนออนไลน์แบบ On Demand ในรอบปีการศึกษา 2565	รายวิชา	- ส่วนงานกำหนดเอง -					- ส่วนงานจัดการศึกษา	
<b>เป้าประสงค์ที่ 1.2 พัฒนาคุณภาพบัณฑิตและบุคลากรให้มีคุณภาพ มีสมรรถนะตามมาตรฐานอาชีพในศตวรรษที่ 21</b>								
1.2.1 จำนวนนักศึกษาต่างชาติ และนักศึกษาแลกเปลี่ยน ในรอบปีการศึกษา 2565	คน	- ส่วนงานกำหนดเอง -					- ส่วนงานจัดการศึกษา	
1.2.3 ร้อยละของบุคลากรสายวิชาการที่ได้รับการเพิ่มพูนสมรรถนะที่เกี่ยวข้องกับพันธกิจในการส่งเสริมการจัดการเรียนการสอน ในรอบปีงบประมาณ พ.ศ. 2566	ร้อยละ	90-94	<80	80-84	85-89	90-94	>94	- ส่วนงานจัดการศึกษา
1.2.4 ร้อยละของบุคลากรแลกเปลี่ยนความรู้สู่ภาคธุรกิจ/ภาคอุตสาหกรรม ในรอบปีงบประมาณ พ.ศ. 2566	ร้อยละ	35-44	<15	15-24	25-34	35-44	>44	- ส่วนงานจัดการศึกษา
1.2.10 จำนวนรางวัลการแข่งขันทางด้านวิชาการในระดับชาติหรือนานาชาติของนักศึกษา ในรอบปีงบประมาณ พ.ศ. 2566	รางวัล	- ส่วนงานกำหนดเอง -					- ส่วนงานจัดการศึกษา	
<b>ยุทธศาสตร์ที่ 2 ความเป็นเลิศด้านการวิจัย สร้างสรรค์ประดิษฐ์กรรมและนวัตกรรม (Research, Invention &amp; Innovation Excellence)</b>								
<b>เป้าประสงค์ที่ 2.1 เป็นมหาวิทยาลัยแห่งความเป็นเลิศด้านการสร้างสรรค์นวัตกรรม</b>								
2.1.3 จำนวนผลงานที่ยื่นจดทรัพย์สินทางปัญญา ในรอบปีงบประมาณ พ.ศ. 2566	ผลงาน	- ส่วนงานกำหนดเอง -					- ส่วนงานจัดการศึกษา - ส่วนงานสนับสนุนการจัดการศึกษา - ส่วนงานบริการวิชาการ	
2.1.5 ร้อยละของบุคลากรสายวิชาการที่ทำงานพัฒนาสิ่งประดิษฐ์ นวัตกรรม หรืองานสร้างสรรค์	ร้อยละ	15-17	<9	9-11	12-14	15-17	>17	- ส่วนงานจัดการศึกษา

ตัวชี้วัดการรับรองการปฏิบัติงานของส่วนงานภายในมหาวิทยาลัย ประจำปีงบประมาณ พ.ศ. 2566

ประเด็นยุทธศาสตร์/เป้าประสงค์/ตัวชี้วัด	หน่วยนับ	ค่าเป้าหมาย ตัวชี้วัด	เกณฑ์การให้คะแนนผลลัพธ์ของตัวชี้วัด (ระดับคะแนน)					ส่วนงานที่รับผิดชอบ
			คะแนน 1	คะแนน 2	คะแนน 3	คะแนน 4	คะแนน 5	
<b>เป้าประสงค์ที่ 2.2 เป็นมหาวิทยาลัยวิจัยเพื่อความเป็นเลิศด้านวิชาการ</b>								
2.2.1 จำนวนบทความที่ได้รับการตีพิมพ์ในฐานข้อมูล Scopus ในรอบปีงบประมาณ พ.ศ. 2566	บทความ	- มหาวิทยาลัยเป็นผู้กำหนดค่าเป้าหมาย -						- ส่วนงานจัดการศึกษา
2.2.3 จำนวนบทความวิจัยที่มีความร่วมมือกับนานาชาติ ในรอบปีงบประมาณ พ.ศ. 2566	บทความ	- มหาวิทยาลัยเป็นผู้กำหนดค่าเป้าหมาย -						- ส่วนงานจัดการศึกษา
2.2.4 จำนวนบทความปริทัศน์ (Review article) ที่ตีพิมพ์ในฐานข้อมูล Scopus ในรอบปีงบประมาณ พ.ศ. 2566	บทความ	- มหาวิทยาลัยเป็นผู้กำหนดค่าเป้าหมาย -						- ส่วนงานจัดการศึกษา
2.2.5 จำนวน citations ของบทความที่ถูกอ้างอิงในรอบ 5 ปีปฏิทิน ในรอบปีงบประมาณ พ.ศ. 2566	ครั้ง	- มหาวิทยาลัยเป็นผู้กำหนดค่าเป้าหมาย -						- ส่วนงานจัดการศึกษา
2.2.6 ร้อยละของบุคลากรสายวิชาการที่ตีพิมพ์บทความในฐานข้อมูล Scopus ในรอบปีงบประมาณ พ.ศ. 2566	ร้อยละ	22-26	<12	12-16	17-21	22-26	>26	- ส่วนงานจัดการศึกษา
<b>เป้าประสงค์ที่ 2.3 เป็นมหาวิทยาลัยวิจัยเพื่อตอบสนองความต้องการของภาคอุตสาหกรรม ชุมชน และสังคม</b>								
2.3.2 จำนวนรายได้ที่ได้รับจากการขาย/เช่าผลงานนวัตกรรมหรือสิ่งประดิษฐ์ ในรอบปีงบประมาณ พ.ศ. 2566	ชิ้นงาน/ ผลงาน	- ส่วนงานกำหนดเอง -						- ส่วนงานจัดการศึกษา - ส่วนงานบริการวิชาการ
2.3.3 จำนวนผลงานตีพิมพ์ที่เกิดจากความร่วมมือกับภาคอุตสาหกรรม ในรอบปีงบประมาณ พ.ศ. 2566	บทความ	- ส่วนงานกำหนดเอง -						- ส่วนงานจัดการศึกษา
2.3.4 จำนวนรายได้จากงานวิจัยร่วมกับภาคอุตสาหกรรมทั้งในประเทศและต่างประเทศ ในรอบปีงบประมาณ พ.ศ. 2566	บาท	- ส่วนงานกำหนดเอง -						- ส่วนงานจัดการศึกษา
<b>ยุทธศาสตร์ที่ 3 ความเป็นเลิศด้านบริการวิชาการ (Academic Service Excellence)</b>								
<b>เป้าประสงค์ที่ 3.1 พึ่งพาตนเองด้วยการหารายได้จากงานบริการวิชาการ</b>								
3.1.1 จำนวนรายได้จากงานบริการวิชาการจากหน่วยงานภาครัฐ ในรอบปีงบประมาณ พ.ศ. 2566	บาท	- ส่วนงานกำหนดเอง -						- ส่วนงานจัดการศึกษา - ส่วนงานสนับสนุนการจัดการศึกษา - ส่วนงานบริการวิชาการ
3.1.2 จำนวนรายได้จากงานบริการวิชาการจากหน่วยงานภาคเอกชน ในรอบปีงบประมาณ พ.ศ. 2566	บาท	- ส่วนงานกำหนดเอง -						- ส่วนงานจัดการศึกษา - ส่วนงานสนับสนุนการจัดการศึกษา - ส่วนงานบริการวิชาการ

ตัวชี้วัดการรับรองการปฏิบัติงานของส่วนงานภายในมหาวิทยาลัย ประจำปีงบประมาณ พ.ศ. 2566


ประเด็นยุทธศาสตร์/เป้าประสงค์/ตัวชี้วัด	หน่วยนับ	ค่าเป้าหมาย ตัวชี้วัด	เกณฑ์การให้คะแนนผลลัพธ์ของตัวชี้วัด (ระดับคะแนน)					ส่วนงานที่รับผิดชอบ
			คะแนน 1	คะแนน 2	คะแนน 3	คะแนน 4	คะแนน 5	
<b>เป้าประสงค์ที่ 3.2 มีระบบนิเวศ (Ecosystem) การบริการวิชาการที่สอดคล้องกับความต้องการ</b>								
3.2.1 ร้อยละของจำนวนบุคลากรที่มีส่วนร่วมในงานบริการวิชาการต่อบุคลากรของส่วนงานในรอบปีงบประมาณ พ.ศ. 2566	ร้อยละ	42-48	<28	28-34	35-41	42-48	>48	- ส่วนงานจัดการศึกษา - ส่วนงานสนับสนุนการจัดการศึกษา - ส่วนงานบริการวิชาการ
3.2.2 ระดับความพึงพอใจของผู้มีส่วนได้ส่วนเสียภายในและภายนอกต่อระบบสนับสนุนงานบริการวิชาการของมหาวิทยาลัย ในรอบปีงบประมาณ พ.ศ. 2566	คะแนนเฉลี่ย	3.61-4.60	<1.61	1.61-2.60	2.61-3.60	3.61-4.60	>4.60	- ส่วนงานจัดการศึกษา - ส่วนงานสนับสนุนการจัดการศึกษา - ส่วนงานบริการวิชาการ
3.2.3 จำนวนการได้รับการรับรองมาตรฐานระดับชาติหรือระดับนานาชาติ ที่เกี่ยวข้องกับการให้บริการทางวิชาการ ในรอบปีงบประมาณ พ.ศ. 2566	มาตรฐาน	- ส่วนงานกำหนดเอง -						- ส่วนงานจัดการศึกษา - ส่วนงานบริการวิชาการ
3.2.4 จำนวนมาตรฐานที่ส่วนงานให้บริการทางวิชาการตามมาตรฐานในระดับชาติหรือระดับนานาชาติ ในรอบปีงบประมาณ พ.ศ. 2566	มาตรฐาน	- ส่วนงานกำหนดเอง -						- ส่วนงานจัดการศึกษา - ส่วนงานสนับสนุนการจัดการศึกษา - ส่วนงานบริการวิชาการ
<b>เป้าประสงค์ที่ 3.3 เป็นองค์กรที่มีภาพลักษณ์ (Branding) ที่ได้รับความเชื่อถือ เชื่อมันจากหน่วยงานภายนอกมหาวิทยาลัย</b>								
3.3.1 จำนวนโครงการบริการวิชาการที่มีการรับรองการนำไปใช้ประโยชน์และสร้างคุณค่าที่มีผลกระทบต่อชุมชน สังคมหรือประเทศชาติ ในรอบปีงบประมาณ พ.ศ. 2566	โครงการ	- ส่วนงานกำหนดเอง -						- ส่วนงานจัดการศึกษา - ส่วนงานบริการวิชาการ
3.3.2 จำนวนโครงการบริการวิชาการที่เพิ่มขึ้น ในรอบปีงบประมาณ พ.ศ. 2566	โครงการ	- มหาวิทยาลัยเป็นผู้กำหนดค่าเป้าหมาย -						- ส่วนงานจัดการศึกษา - ส่วนงานสนับสนุนการจัดการศึกษา - ส่วนงานบริการวิชาการ
<b>ยุทธศาสตร์ที่ 4 ความเป็นเลิศด้านการจัดการ (Management Excellence)</b>								
<b>เป้าประสงค์ที่ 4.1 พัฒนาบุคลากรให้มีคุณลักษณะเฉพาะบุคคล (SMART People)</b>								
4.1.1 ร้อยละของบุคลากรที่ได้รับการพัฒนาทักษะ Re-skills/Up-skills/New-skills ตามสมรรถนะ (Competency) ในรอบปีงบประมาณ พ.ศ. 2566	ร้อยละ	95-97	<89	89-91	92-94	95-97	>97	- ส่วนงานจัดการศึกษา
1) บุคลากรสายวิชาการ	ร้อยละ	95-97	<89	89-91	92-94	95-97	>97	- ส่วนงานจัดการศึกษา
2) บุคลากรสายสนับสนุนวิชาการ	ร้อยละ	95-97	<89	89-91	92-94	95-97	>97	- ส่วนงานจัดการศึกษา - ส่วนงานสนับสนุนการจัดการศึกษา - ส่วนงานบริการวิชาการ

ตัวชี้วัดการรับรองการปฏิบัติงานของส่วนงานภายในมหาวิทยาลัย ประจำปีงบประมาณ พ.ศ. 2566


ประเด็นยุทธศาสตร์/เป้าประสงค์/ตัวชี้วัด	หน่วยนับ	ค่าเป้าหมาย ตัวชี้วัด	เกณฑ์การให้คะแนนผลลัพธ์ของตัวชี้วัด (ระดับคะแนน)					ส่วนงานที่รับผิดชอบ	
			คะแนน 1	คะแนน 2	คะแนน 3	คะแนน 4	คะแนน 5		
4.1.2 ร้อยละของบุคลากรที่สามารถใช้ภาษาต่างประเทศในการสื่อสารได้ตามเกณฑ์ที่กำหนดในรอบปีงบประมาณ พ.ศ. 2566 1) บุคลากรสายวิชาการ	ร้อยละ	50-59	<30	30-39	40-49	50-59	>59	- ส่วนงานจัดการศึกษา	
2) บุคลากรสายสนับสนุนวิชาการ	ร้อยละ	50-59	<30	30-39	40-49	50-59	>59	- ส่วนงานจัดการศึกษา - ส่วนงานสนับสนุนการจัดการศึกษา - ส่วนงานบริการวิชาการ	
4.1.3 ร้อยละของบุคลากรที่สามารถใช้เทคโนโลยีดิจิทัลสนับสนุนการปฏิบัติงานได้ในรอบปีงบประมาณ พ.ศ. 2566 1) บุคลากรสายวิชาการ	ร้อยละ	75-79	<65	65-69	70-74	75-79	>79	- ส่วนงานจัดการศึกษา	
2) บุคลากรสายสนับสนุนวิชาการ	ร้อยละ	75-79	<65	65-69	70-74	75-79	>79	- ส่วนงานจัดการศึกษา - ส่วนงานสนับสนุนการจัดการศึกษา - ส่วนงานบริการวิชาการ	
<b>เป้าประสงค์ที่ 4.3 บริหารและจัดการอย่างมีประสิทธิภาพและรองรับการเปลี่ยนแปลงตามหลักธรรมาภิบาลและหลักปรัชญาเศรษฐกิจพอเพียง</b>									
4.3.1 จำนวนโครงการ/กิจกรรมที่ส่งเสริมความรู้ คุณธรรม จริยธรรม ค่านิยมและจิตสำนึกที่ดี ในรอบปีงบประมาณ พ.ศ. 2566	โครงการ/ กิจกรรม	- ส่วนงานกำหนดเอง -							- ส่วนงานจัดการศึกษา - ส่วนงานสนับสนุนการจัดการศึกษา - ส่วนงานบริการวิชาการ
4.3.2 ร้อยละของบุคลากรและนักศึกษาที่ได้รับการส่งเสริมความรู้ คุณธรรม จริยธรรม ค่านิยมและจิตสำนึกที่ดี ในรอบปีงบประมาณ พ.ศ. 2566 1) บุคลากร	ร้อยละ	50-55	<40	40-44	45-49	50-54	>54	- ส่วนงานจัดการศึกษา - ส่วนงานสนับสนุนการจัดการศึกษา - ส่วนงานบริการวิชาการ	
2) นักศึกษา	ร้อยละ	50-55	<40	40-44	45-49	50-54	>54	- ส่วนงานจัดการศึกษา	
4.3.4 จำนวนผลงานหรือกิจกรรมของมหาวิทยาลัยที่สร้างชื่อเสียงในระดับชาติและระดับนานาชาติที่ได้รับการประชาสัมพันธ์จากหน่วยงานภายนอกปีงบประมาณ พ.ศ. 2566	ผลงาน/ กิจกรรม	- ส่วนงานกำหนดเอง -							- ส่วนงานจัดการศึกษา - ส่วนงานสนับสนุนการจัดการศึกษา - ส่วนงานบริการวิชาการ
4.3.6 จำนวนมาตรฐานสากลด้านการบริหารจัดการที่ส่วนงานได้รับการรับรอง ในรอบปีงบประมาณ พ.ศ. 2566	มาตรฐาน	- ส่วนงานกำหนดเอง -							- ส่วนงานจัดการศึกษา - ส่วนงานสนับสนุนการจัดการศึกษา - ส่วนงานบริการวิชาการ

ตัวชี้วัดการรับรองการปฏิบัติงานของส่วนงานภายในมหาวิทยาลัย ประจำปีงบประมาณ พ.ศ. 2566

ประเด็นยุทธศาสตร์/เป้าประสงค์/ตัวชี้วัด	หน่วยนับ	ค่าเป้าหมาย ตัวชี้วัด	เกณฑ์การให้คะแนนผลลัพธ์ของตัวชี้วัด (ระดับคะแนน)					ส่วนงานที่รับผิดชอบ
			คะแนน 1	คะแนน 2	คะแนน 3	คะแนน 4	คะแนน 5	
<b>เป้าประสงค์ที่ 4.4 เป็นมหาวิทยาลัยที่มีระบบนิเวศเพื่อการพัฒนาที่ยั่งยืน</b>								
4.4.1 จำนวนอาคาร/พื้นที่ของส่วนงานที่ได้รับการรับรองมาตรฐานสำนักงานสีเขียว (Green office) หรืออาคารเขียว (Green Building) ในรอบปีงบประมาณ พ.ศ. 2566	อาคาร/พื้นที่		- ส่วนงานกำหนดเอง -					- ส่วนงานจัดการศึกษา - ส่วนงานสนับสนุนการจัดการศึกษา - ส่วนงานบริการวิชาการ
4.4.2 จำนวนโครงการที่ส่วนงานดำเนินการเพื่อตอบสนองต่อเป้าหมายการพัฒนาที่ยั่งยืน (SDGs) หรือหลักปรัชญาเศรษฐกิจพอเพียง ในรอบปีงบประมาณ พ.ศ. 2566	โครงการ/กิจกรรม		- ส่วนงานกำหนดเอง -					- ส่วนงานจัดการศึกษา - ส่วนงานสนับสนุนการจัดการศึกษา - ส่วนงานบริการวิชาการ
4.4.4 ระดับความพึงพอใจต่อการใช้พื้นที่ทางกายภาพสภาพแวดล้อม และความปลอดภัย ในรอบปีงบประมาณ พ.ศ. 2566	คะแนนเฉลี่ย	4.00-4.49	<3.00	3.00-3.49	3.50-3.99	4.00-4.49	>4.49	- ส่วนงานจัดการศึกษา - ส่วนงานสนับสนุนการจัดการศึกษา - ส่วนงานบริการวิชาการ
4.4.5 ระดับการบำรุงรักษาเชิงป้องกัน ในรอบปีงบประมาณ พ.ศ. 2566	ระดับ	2	-	-	1	2	>2	
<b>ส่วนที่ 2 ตัวชี้วัดตามนโยบายมหาวิทยาลัย</b>								
2.1 ร้อยละความสำเร็จของการปฏิบัติงานตามแผนกลยุทธ์ของส่วนงาน ในรอบปีงบประมาณ พ.ศ. 2566	ร้อยละ	80-89	<60	60-69	70-79	80-89	>89	- ส่วนงานจัดการศึกษา - ส่วนงานสนับสนุนการจัดการศึกษา - ส่วนงานบริการวิชาการ
2.2 ระดับความสำเร็จของการดำเนินการเปิดหลักสูตรใหม่/หน่วยงานใหม่ที่ได้รับการบรรจุไว้ในแผนฯ 13 ของมหาวิทยาลัย ในรอบปีงบประมาณ พ.ศ. 2566								- ส่วนงานจัดการศึกษา - ส่วนงานสนับสนุนการจัดการศึกษา
- ระดับปริญญาตรี	ระดับ	6	1	1-3	4-5	6	7	
- ระดับปริญญาโท และระดับปริญญาเอก	ระดับ	8	1-3	4-6	7	8	9	
- หน่วยงานใหม่	ระดับ	5	1	2	3	4	5	



## ส่วนที่ 2





## การประเมินผลการดำเนินงานตามคำรับรองการปฏิบัติงาน ประจำปีงบประมาณ พ.ศ. 2566 ของส่วนงานภายในมหาวิทยาลัย

มหาวิทยาลัยเทคโนโลยีพระจอมเกล้าพระนครเหนือได้ติดตามความก้าวหน้าการดำเนินงานตามคำรับรองการปฏิบัติงานเชิงคุณภาพ ประจำปีงบประมาณ พ.ศ. 2566 (รอบ 12 เดือน) จากทุกส่วนงานภายในมหาวิทยาลัย โดยมีผลการดำเนินงานในภาพรวมทุกประเภทตัวชี้วัด พบว่า มีค่าคะแนนเฉลี่ยรวมเท่ากับ 4.40 และประเมินผลสำเร็จตามค่าเป้าหมายตัวชี้วัด สามารถดำเนินงานบรรลุตามค่าเป้าหมายตัวชี้วัดที่กำหนดไว้ คิดเป็นร้อยละ 90.34 ซึ่งมีรายละเอียดและการประเมินผลการดำเนินงาน ดังนี้

### 1) ผลการประเมินตัวชี้วัดภาพรวมจากทุกส่วนงาน จำแนกตัวชี้วัดตามประเภทของแผน

ผลการประเมินรวมทุกตัวชี้วัดจาก 24 ส่วนงาน สามารถดำเนินงานบรรลุตามค่าเป้าหมายตัวชี้วัดที่กำหนดไว้ คิดเป็นร้อยละ 90.34 และมีตัวชี้วัดที่ไม่สามารถดำเนินงานบรรลุค่าเป้าหมายตัวชี้วัดที่กำหนดไว้ คิดเป็นร้อยละ 9.66 โดยมีผลการประเมินในภาพรวมของมหาวิทยาลัย รายละเอียดแสดงในตารางที่ 1 ดังนี้

**ตารางที่ 1** ผลการประเมินร้อยละความสำเร็จจากการดำเนินงานตามตัวชี้วัดคำรับรองการปฏิบัติงานภาพรวมจากทุกส่วนงาน จำแนกตามประเภทของแผน

ประเภทของแผน/ ยุทธศาสตร์ ประเด็นยุทธศาสตร์	จำนวน ตัวชี้วัด ทั้งหมด	ผลการดำเนินงานจากทุกส่วนงาน		
		จำนวนตัวชี้วัด ที่บรรลุตาม ค่าเป้าหมาย	จำนวนตัวชี้วัด ที่ไม่บรรลุตาม ค่าเป้าหมาย	ร้อยละ ความสำเร็จ
ส่วนที่ 1 ตัวชี้วัดตามแผนฯ 13 ของมหาวิทยาลัย (พ.ศ. 2566-2570)	647	582	65	89.95
ยุทธศาสตร์ที่ 1 ความเป็นเลิศด้านการจัดการศึกษา	102	96	6	94.12
ยุทธศาสตร์ที่ 2 ความเป็นเลิศด้านการวิจัย สร้างสรรค์ประดิษฐ์กรรมและนวัตกรรม	129	84	45	65.12
ยุทธศาสตร์ที่ 3 ความเป็นเลิศด้านบริการวิชาการ	131	122	9	93.13
ยุทธศาสตร์ที่ 4 ความเป็นเลิศด้านการจัดการ	285	280	5	98.25
ส่วนที่ 2 ตัวชี้วัดตามนโยบายมหาวิทยาลัย	26	26	0	100.00
รวม	673	608	65	90.34

จากตารางที่ 1 ผลการดำเนินงานตามตัวชี้วัดคำรับรองการปฏิบัติงานตามแผนพัฒนาการศึกษาระดับอุดมศึกษา ฉบับที่ 13 (พ.ศ. 2566-2570) ของมหาวิทยาลัย สามารถดำเนินงานบรรลุตามค่าเป้าหมายตัวชี้วัดที่กำหนดไว้ คิดเป็นร้อยละ 89.95 ด้านผลการดำเนินงานตัวชี้วัดตามนโยบายมหาวิทยาลัย สามารถดำเนินงานบรรลุตามค่าเป้าหมายตัวชี้วัดที่กำหนดไว้ คิดเป็นร้อยละ 100.00 ทั้งนี้ จากการประเมินผลร้อยละความสำเร็จของการดำเนินงาน เมื่อจำแนกร้อยละความสำเร็จตามแผนพัฒนาการศึกษาระดับอุดมศึกษา ฉบับที่ 13 (พ.ศ. 2566-2570) พบว่า ยุทธศาสตร์ที่ 4 ความเป็นเลิศด้านการจัดการ มีร้อยละความสำเร็จ คิดเป็นร้อยละ 98.25 รองลงมา ได้แก่ ยุทธศาสตร์ที่ 1 ความเป็นเลิศด้านการจัดการศึกษา มีร้อยละความสำเร็จ คิดเป็นร้อยละ 94.12 ยุทธศาสตร์ที่ 3 ความเป็นเลิศด้านบริการวิชาการ มีร้อยละความสำเร็จ คิดเป็นร้อยละ 93.13 และยุทธศาสตร์ที่ 2 ความเป็นเลิศด้านการวิจัย สร้างสรรค์ ประดิษฐ์กรรมและนวัตกรรม มีร้อยละความสำเร็จ คิดเป็นร้อยละ 65.12 ตามลำดับ

อนึ่ง ตัวชี้วัดตามคำรับรองการปฏิบัติงานที่เกี่ยวข้องกับการตีพิมพ์บทความวิจัยในฐานข้อมูล Scopus ที่มหาวิทยาลัย กำหนดค่าเป้าหมายให้ส่วนงานจัดการศึกษาดำเนินการในยุทธศาสตร์ที่ 2 จำนวน 4 ตัวชี้วัด ส่วนงานมีผลการดำเนินงาน รายละเอียดดังแสดงในตารางที่ 2

**ตารางที่ 2** ผลการดำเนินงานตัวชี้วัดตามคำรับรองการปฏิบัติงาน ประจำปีงบประมาณ พ.ศ. 2566 ที่เกี่ยวข้องกับบทความ วิจัยในฐานข้อมูล Scopus

ส่วนงาน	2.2.1 จำนวน บทความวิจัย		2.2.3 จำนวนบทความ วิจัยกับนานาชาติ		2.2.4 จำนวน บทความปริทัศน์		2.2.5 จำนวน Citation	
	ค่า เป้าหมาย	ผลการ ดำเนินงาน	ค่า เป้าหมาย	ผลการ ดำเนินงาน	ค่า เป้าหมาย	ผลการ ดำเนินงาน	ค่า เป้าหมาย	ผลการ ดำเนินงาน
1. คณะครุศาสตร์อุตสาหกรรม	200	120	72	46	5	1	636	1,978
2. คณะเทคโนโลยีและการ จัดการอุตสาหกรรม	50	28	18	9	2	3	132	234
3. คณะเทคโนโลยีสารสนเทศฯ	50	44	18	3	5	0	324	333
4. คณะวิทยาศาสตร์ประยุกต์	250	259	90	72	1	1	1,044	1,507
5. คณะวิศวกรรมศาสตร์	250	251	90	49	-	-	1,248	3,013
6. คณะศิลปศาสตร์ประยุกต์	20	1	7	1	-	-	306	974
7. คณะสถาปัตยกรรมฯ	10	3	4	0	-	-	210	103
8. คณะอุตสาหกรรมเกษตรฯ	20	8	7	1	-	-	126	399
9. วิทยาลัยเทคโนโลยี อุตสาหกรรม	100	32	36	12	2	0	1,314	1,316
10. บัณฑิตวิทยาลัย วิศวกรรมศาสตร์ฯ	175	207	63	165	5	29	180	13,039
11. คณะวิศวกรรมศาสตร์และ เทคโนโลยี	50	14	18	2	1	0	300	493
12. คณะวิทยาศาสตร์ พลังงานฯ	50	66	18	18	1	1	288	1,110
13. คณะบริหารธุรกิจ	15	15	5	1	-	-	300	433
14. คณะพัฒนาธุรกิจฯ	10	3	4	1	-	-	90	6
15. วิทยาลัยนานาชาติ	5	6	2	3	-	-	36	8
16. คณะบริหารธุรกิจและ อุตสาหกรรมบริการ	10	0	4	0	-	-	126	10
<b>รวม</b>	<b>1,265</b>	<b>1,057</b>	<b>456</b>	<b>383</b>	<b>22</b>	<b>35</b>	<b>6,660</b>	<b>24,956</b>

จากตารางที่ 2 พบว่า **ตัวชี้วัดที่ 2.2.1** จำนวนบทความวิจัย (Research article) หรือบทความทางวิชาการ จากการประชุมวิชาการที่ตีพิมพ์และจัดอยู่ในฐานข้อมูล Scopus ในรอบปีงบประมาณ พ.ศ. 2566 มีส่วนงานที่ ดำเนินการบรรลุตามค่าเป้าหมายที่มหาวิทยาลัยกำหนดไว้ จำนวน 6 ส่วนงาน ได้แก่ คณะวิทยาศาสตร์ประยุกต์ คณะวิศวกรรมศาสตร์ บัณฑิตวิทยาลัยวิศวกรรมศาสตร์นานาชาติสิรินธร ไทย - เยอรมัน คณะวิทยาศาสตร์ พลังงาน และสิ่งแวดล้อม คณะบริหารธุรกิจ และวิทยาลัยนานาชาติ **ตัวชี้วัดที่ 2.2.3** จำนวนบทความวิจัยที่มีความร่วมมือกับ นานาชาติ ในรอบปีงบประมาณ พ.ศ. 2566 มีส่วนงานที่ดำเนินการบรรลุตามค่าเป้าหมายที่มหาวิทยาลัยกำหนดไว้ จำนวน 3 ส่วนงาน ได้แก่ บัณฑิตวิทยาลัยวิศวกรรมศาสตร์นานาชาติสิรินธร ไทย - เยอรมัน คณะวิทยาศาสตร์ พลังงาน และสิ่งแวดล้อม และวิทยาลัยนานาชาติ **ด้านตัวชี้วัดที่ 2.2.4** จำนวนบทความปริทัศน์ (Review article) ที่ตีพิมพ์ ในฐานข้อมูล Scopus ในรอบปีงบประมาณ พ.ศ. 2566 มีส่วนงานที่ดำเนินการบรรลุตามค่าเป้าหมายที่มหาวิทยาลัย กำหนดไว้ จำนวน 4 ส่วนงาน ได้แก่ คณะเทคโนโลยีและการจัดการอุตสาหกรรม คณะวิทยาศาสตร์ประยุกต์ บัณฑิต วิทยาลัยวิศวกรรมศาสตร์นานาชาติสิรินธร ไทย - เยอรมัน และคณะวิทยาศาสตร์ พลังงานและสิ่งแวดล้อม

ส่วนตัวชี้วัดที่ 2.2.5 จำนวน Citation ที่ถูกอ้างอิงในฐานข้อมูล Scopus ในรอบ 5 ปีปฏิทิน (พ.ศ. 2561 - 2565) พบว่า มีส่วนงานที่ดำเนินการบรรลุตามค่าเป้าหมายที่มหาวิทยาลัยกำหนดไว้ จำนวน 12 ส่วนงาน และมีส่วนงานที่ไม่สามารถดำเนินการบรรลุตามค่าเป้าหมายที่มหาวิทยาลัยกำหนดไว้ จำนวน 4 ส่วนงาน ได้แก่ คณะสถาปัตยกรรมและการออกแบบ คณะพัฒนาธุรกิจและอุตสาหกรรม วิทยาลัยนานาชาติ และคณะบริหารธุรกิจและอุตสาหกรรมบริการ

## 2) ผลการประเมินตัวชี้วัด จำแนกตามประเภทส่วนงาน

การประเมินผลการดำเนินงานตามคำรับรองการปฏิบัติงาน ประจำปีงบประมาณ พ.ศ. 2566 เป็นการประเมินผลในรูปแบบค่าคะแนนเฉลี่ยและร้อยละของการบรรลุตามค่าเป้าหมายที่กำหนดไว้ของแต่ละตัวชี้วัด และนำเสนอผลการดำเนินงานในภาพรวม โดยมีผลการประเมินในภาพรวม ดังแสดงในตารางที่ 3 ดังนี้

**ตารางที่ 3** แสดงภาพรวมของค่าคะแนนเฉลี่ยและร้อยละของการดำเนินงานตามตัวชี้วัดที่บรรลุตามค่าเป้าหมายที่กำหนดไว้ จำแนกตามประเภทส่วนงานและประเภทของตัวชี้วัด

ประเภทส่วนงาน/ ประเภทของตัวชี้วัด	ส่วนงานจัดการศึกษา			ส่วนงานสนับสนุน การจัดการศึกษา			ส่วนงานบริการวิชาการ			รวมทั้งหมด		
	จำนวน ส่วน งาน	คะแนน เฉลี่ย	ร้อยละ การ บรรลุ	จำนวน ส่วน งาน	คะแนน เฉลี่ย	ร้อยละ การ บรรลุ	จำนวน ส่วน งาน	คะแนน เฉลี่ย	ร้อยละ การ บรรลุ	จำนวน ส่วน งาน	คะแนน เฉลี่ย	ร้อยละ การ บรรลุ
1. ตัวชี้วัดแผนฯ 13	16	4.33	88.45	5	4.54	95.08	3	4.69	98.28	24	4.38	89.95
2. ตัวชี้วัดตามนโยบาย ม.	16	4.88	100.00	5	5.00	100.00	1	4.67	100.00	24	4.88	100.00
รวมทุกประเภทตัวชี้วัด	16	4.34	88.81	6	4.58	95.52	3	4.69	98.36	25	4.40	90.34

ผลการประเมินตัวชี้วัดในแต่ละประเภทส่วนงาน จากข้อมูลตารางที่ 3 สามารถสรุปผลการประเมินจำแนกตามประเภทส่วนงาน (รายละเอียดตามเอกสารแนบ 1) พบว่า

- **ประเภทส่วนงานจัดการศึกษา** ประเมินผลการดำเนินงานจาก 16 ส่วนงาน มีค่าคะแนนเฉลี่ยรวมเท่ากับ 4.34 สามารถดำเนินงานบรรลุตามค่าเป้าหมายตัวชี้วัดที่กำหนดไว้ คิดเป็นร้อยละ 88.81 โดยมีส่วนงานที่สามารถดำเนินงานได้บรรลุค่าเป้าหมายตัวชี้วัดที่กำหนดไว้ และมีค่าคะแนนเฉลี่ยรวมสูงสุด ได้แก่ บัณฑิตวิทยาลัยวิศวกรรมศาสตรนานาชาติสิรินธร ไทย - เยอรมัน
- **ประเภทส่วนงานสนับสนุนการจัดการศึกษา** ประเมินผลการดำเนินงานจาก 5 ส่วนงาน มีค่าคะแนนเฉลี่ยรวมเท่ากับ 4.58 สามารถดำเนินงานบรรลุตามค่าเป้าหมายตัวชี้วัดที่กำหนดไว้ คิดเป็นร้อยละ 95.52 โดยมีส่วนงานที่สามารถดำเนินงานได้บรรลุค่าเป้าหมายตัวชี้วัดที่กำหนดไว้ และมีค่าคะแนนเฉลี่ยรวมสูงสุด ได้แก่ บัณฑิตวิทยาลัย
- **ประเภทส่วนงานบริการวิชาการ** ประเมินผลการดำเนินงานจาก 3 ส่วนงาน มีค่าคะแนนเฉลี่ยรวมเท่ากับ 4.69 สามารถดำเนินงานบรรลุตามค่าเป้าหมายตัวชี้วัดที่กำหนดไว้ คิดเป็นร้อยละ 98.36 โดยมีส่วนงานที่สามารถดำเนินงานได้บรรลุค่าเป้าหมายตัวชี้วัดที่กำหนดไว้ และมีค่าคะแนนเฉลี่ยรวมสูงสุด ได้แก่ สำนักพัฒนาเทคโนโลยีเพื่ออุตสาหกรรม


ทั้งนี้ หากจำแนกผลการดำเนินงานตามประเภทตัวชี้วัด พบว่า ส่วนงานภายในมหาวิทยาลัย จำนวน 24 ส่วนงาน มีผลการดำเนินงาน ดังนี้

- **ส่วนที่ 1 ตัวชี้วัดตามแผนพัฒนาการศึกษาระดับอุดมศึกษา ฉบับที่ 13 (พ.ศ. 2566-2570)** มีค่าคะแนนเฉลี่ยรวมเท่ากับ 4.38 สามารถดำเนินงานบรรลุตามค่าเป้าหมายตัวชี้วัดที่กำหนดไว้ คิดเป็นร้อยละ 89.95 โดยพบว่ามีส่วนงานที่สามารถดำเนินงานได้บรรลุค่าเป้าหมายตัวชี้วัดที่กำหนดไว้ และมีค่าคะแนนเฉลี่ยรวมสูงสุดในแต่ละประเภทส่วนงาน ดังนี้


- ประเภทส่วนงานจัดการศึกษา คือ บัณฑิตวิทยาลัยวิศวกรรมศาสตรนานาชาติสิรินธร ไทย - เยอรมัน
  - ประเภทส่วนงานสนับสนุนการจัดการศึกษา คือ บัณฑิตวิทยาลัย
  - ประเภทส่วนงานบริการวิชาการ คือ สำนักพัฒนาเทคโนโลยีเพื่ออุตสาหกรรม
- ส่วนที่ 2 ตัวชี้วัดตามนโยบายของมหาวิทยาลัย จำนวน 2 ตัวชี้วัด เป็นผลการดำเนินงานตัวชี้วัดด้านร้อยละความสำเร็จของการปฏิบัติงานตามแผนกลยุทธ์ของส่วนงาน ในรอบปีงบประมาณ พ.ศ. 2566 และการดำเนินงานด้านการเปิดหลักสูตรใหม่/หน่วยงานใหม่ที่ได้รับการบรรจุไว้ในแผนพัฒนาการศึกษาระดับอุดมศึกษา ฉบับที่ 13 (พ.ศ. 2566 - 2570) ของมหาวิทยาลัยที่กำหนด จะดำเนินการให้แล้วเสร็จภายในปีงบประมาณ พ.ศ. 2566 โดยมีส่วนงานดำเนินการ จำนวน 24 ส่วนงาน มีค่าคะแนนเฉลี่ยรวมเท่ากับ 4.88 สามารถดำเนินงานบรรลุตามค่าเป้าหมายตัวชี้วัดที่กำหนดไว้ คิดเป็นร้อยละ 100.00 และสามารถจำแนกผลการดำเนินงานได้ ดังนี้
- ตัวชี้วัดที่ 2.1 ร้อยละความสำเร็จของการปฏิบัติงานตามแผนกลยุทธ์ของส่วนงาน ในรอบปีงบประมาณ พ.ศ. 2566 ส่วนงานสามารถดำเนินการได้บรรลุตามค่าเป้าหมายที่กำหนดไว้ทุกส่วนงาน
  - ตัวชี้วัดที่ 2.2 ระดับความสำเร็จของการดำเนินการเปิดหลักสูตรใหม่/หน่วยงานใหม่ที่ได้รับการบรรจุไว้ในแผนฯ 13 ของมหาวิทยาลัย ในรอบปีงบประมาณ พ.ศ. 2566 จำนวน 2 หน่วยงาน โดยส่วนงานสามารถดำเนินการได้บรรลุตามค่าเป้าหมายที่กำหนดไว้ ทั้งสองส่วนงาน รายละเอียดดังแสดงในตารางที่ 4

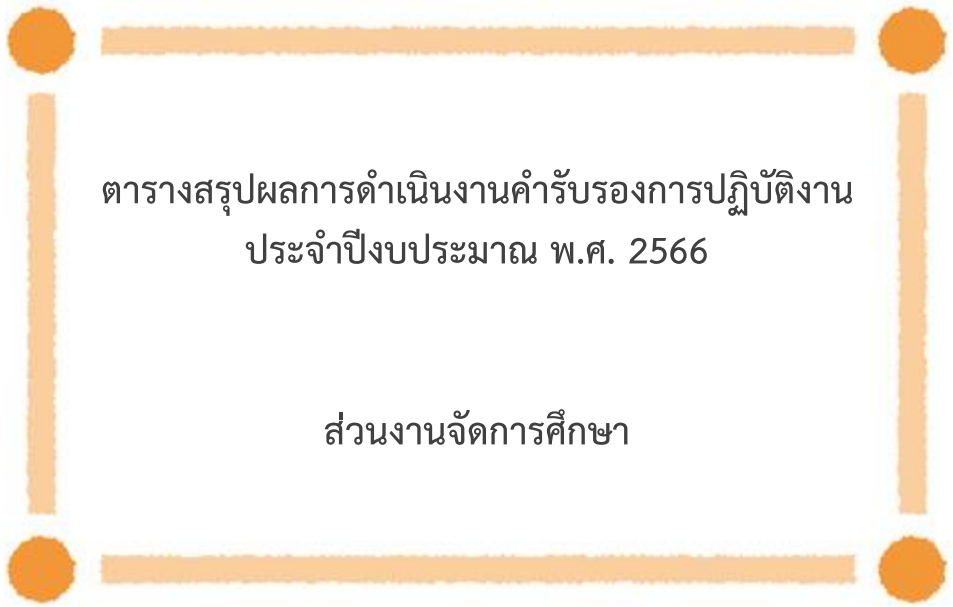
**ตารางที่ 4** แสดงรายละเอียดผลการดำเนินงานด้านการเปิดหลักสูตรใหม่/หน่วยงานใหม่ที่ได้รับการบรรจุไว้ในแผนฯ 13 ของมหาวิทยาลัย ในรอบปีงบประมาณ พ.ศ. 2566

ส่วนงาน/หลักสูตร	ผลการดำเนินงาน
<b>ดำเนินการบรรลุตามค่าเป้าหมายตัวชี้วัดที่กำหนด</b>	
<u>คณะวิทยาศาสตร์ประยุกต์</u> 1) โครงการจัดตั้งศูนย์เครื่องมือวิทยาศาสตร์และคอมพิวเตอร์สมรรถนะสูง	สภามหาวิทยาลัยมีมติเห็นชอบเรียบร้อยแล้ว ในการประชุมครั้งที่ 5/2566 เมื่อวันที่ 24 พฤษภาคม 2566
<u>สำนักคอมพิวเตอร์และเทคโนโลยีสารสนเทศ</u> 1) โครงการจัดตั้งฝ่ายเทคโนโลยีสารสนเทศวิทยาเขตระยอง	สภามหาวิทยาลัยมีมติเห็นชอบเรียบร้อยแล้ว ในการประชุมครั้งที่ 9/2566 เมื่อวันที่ 27 กันยายน 2566



## ส่วนที่ 3





ตารางสรุปผลการดำเนินงานคำรับรองการปฏิบัติงาน  
ประจำปีงบประมาณ พ.ศ. 2566

ส่วนงานจัดการศึกษา

ตารางสรุปผลการดำเนินงานตามตัวชี้วัดการรับรองการปฏิบัติงาน ประจำปีงบประมาณ พ.ศ. 2566

ประเภทส่วนงานจัดการศึกษา

ประเด็นยุทธศาสตร์/ เป้าประสงค์/ตัวชี้วัด	คณะครุศาสตร์อุตสาหกรรม				คณะเทคโนโลยีและการจัดการอุตสาหกรรม				คณะเทคโนโลยีสารสนเทศและนวัตกรรม			
	ค่าเป้าหมาย ตัวชี้วัด (12 ด.)	ผลลัพธ์ (12 ด.)	คะแนน รวมเฉลี่ย	ตัวชี้วัด บรรลุ/ ไม่บรรลุ	ค่าเป้าหมาย ตัวชี้วัด (12 ด.)	ผลลัพธ์ (12 ด.)	คะแนน รวมเฉลี่ย	ตัวชี้วัด บรรลุ/ ไม่บรรลุ	ค่าเป้าหมาย ตัวชี้วัด (12 ด.)	ผลลัพธ์ (12 ด.)	คะแนน รวมเฉลี่ย	ตัวชี้วัด บรรลุ/ ไม่บรรลุ
ส่วนที่ 1 ตัวชี้วัดตามแผนฯ 13 ของมหาวิทยาลัย												
ยุทธศาสตร์ที่ 1 ความเป็นเลิศด้านการจัดการศึกษา (Academic Excellence)			28 4.00	6/1 85.71%			28 4.67	6/- 100.00%			31 4.43	7/- 100.00%
เป้าประสงค์ที่ 1.1 พัฒนาการเรียนการสอน เพื่อให้ รายวิชา/หลักสูตรทันสมัย ได้มาตรฐาน ตอบสนอง และตรงตามความต้องการของตลาดแรงงาน			13	3/-			13	3/-			12	3/-
1.1.2 ร้อยละของปริญญาโท หรือสารนิพนธ์ หรือวิทยานิพนธ์ที่ร่วมกับผู้ประกอบการ ภาครัฐ และภาคเอกชน ในรอบปีการศึกษา 2565	ร้อยละ 20-25	21.27	4	✓	ร้อยละ 20-25	62.27	5	✓	ร้อยละ 20-25	25.00	4	✓
1.1.4 จำนวนกิจกรรมภายใต้บันทึกข้อตกลง ความร่วมมือทางวิชาการระหว่างประเทศ (MOU) ในรอบปีงบประมาณ พ.ศ. 2566	1 กิจกรรม	1	4	✓	1 กิจกรรม	1	4	✓	2 กิจกรรม	2	4	✓
1.1.8 จำนวนรายวิชาของหลักสูตรแบบปริญญา (Degree) และประกาศนียบัตร (Non-degree) ที่มีการเรียนการสอนออนไลน์แบบ On Demand ในรอบปีการศึกษา 2565	1 รายวิชา	2	5	✓	1 รายวิชา	1	4	✓	1 รายวิชา	1	4	✓

ตารางสรุปผลการดำเนินงานตามตัวชี้วัดการรับรองการปฏิบัติงาน ประจำปีงบประมาณ พ.ศ. 2566

ประเภทส่วนงานจัดการศึกษา

ประเด็นยุทธศาสตร์/ เป้าประสงค์/ตัวชี้วัด	คณะครุศาสตร์อุตสาหกรรม				คณะเทคโนโลยีและการจัดการอุตสาหกรรม				คณะเทคโนโลยีสารสนเทศและนวัตกรรม			
	ค่าเป้าหมาย ตัวชี้วัด (12 ด.)	ผลลัพธ์ (12 ด.)	คะแนน รวมเฉลี่ย	ตัวชี้วัด บรรลุ/ ไม่บรรลุ	ค่าเป้าหมาย ตัวชี้วัด (12 ด.)	ผลลัพธ์ (12 ด.)	คะแนน รวมเฉลี่ย	ตัวชี้วัด บรรลุ/ ไม่บรรลุ	ค่าเป้าหมาย ตัวชี้วัด (12 ด.)	ผลลัพธ์ (12 ด.)	คะแนน รวมเฉลี่ย	ตัวชี้วัด บรรลุ/ ไม่บรรลุ
เป้าประสงค์ที่ 1.2 พัฒนาคุณภาพบัณฑิตและบุคลากร ให้มีคุณภาพ มีสมรรถนะตามมาตรฐานอาชีพใน ศตวรรษที่ 21			15	3/1			15	3/-			19	4/-
1.2.1 จำนวนนักศึกษาต่างชาติ และนักศึกษา แลกเปลี่ยน ในรอบปีการศึกษา 2565	4 คน	12	5	✓	-	-	-	-	12-14 คน	15	5	✓
1.2.3 ร้อยละของบุคลากรสายวิชาการที่ได้รับการ เพิ่มพูนสมรรถนะที่เกี่ยวข้องกับพันธกิจในการส่งเสริม การจัดการเรียนการสอน ในรอบปีงบประมาณ พ.ศ. 2566	ร้อยละ 90-94	38.39	1	✗	ร้อยละ 90-94	100.00	5	✓	ร้อยละ 90-94	100.00	5	✓
1.2.4 ร้อยละของบุคลากรแลกเปลี่ยนความรู้สู่ภาคธุรกิจ/ ภาคอุตสาหกรรม ในรอบปีงบประมาณ พ.ศ. 2566	ร้อยละ 35-44	35.03	4	✓	ร้อยละ 35-44	51.06	5	✓	ร้อยละ 35-44	40.90	4	✓
1.2.10 จำนวนรางวัลการแข่งขันทางด้านวิชาการ ในระดับชาติหรือนานาชาติของนักศึกษา ในรอบปีงบประมาณ พ.ศ. 2566	4 รางวัล	13	5	✓	4 รางวัล	5	5	✓	1 รางวัล	2	5	✓
ยุทธศาสตร์ที่ 2 ความเป็นเลิศด้านการวิจัย สร้างสรรค์ ประดิษฐ์กรรมและนวัตกรรม (Research, Invention & Innovation Excellence)			31 3.88	5/3 62.50%			36 4.00	6/3 66.67%			26 2.89	4/5 44.44%
เป้าประสงค์ที่ 2.1 เป็นมหาวิทยาลัยแห่งความเป็นเลิศ ด้านการสร้างสรรค์นวัตกรรม			4	1/-			10	2/-			10	2/-



ตารางสรุปผลการดำเนินงานตามตัวชี้วัดการรับรองการปฏิบัติงาน ประจำปีงบประมาณ พ.ศ. 2566

ประเภทส่วนงานจัดการศึกษา

ประเด็นยุทธศาสตร์/ เป้าประสงค์/ตัวชี้วัด	คณะครุศาสตร์อุตสาหกรรม				คณะเทคโนโลยีและการจัดการอุตสาหกรรม				คณะเทคโนโลยีสารสนเทศและนวัตกรรมฯ			
	ค่าเป้าหมาย ตัวชี้วัด (12 ด.)	ผลลัพธ์ (12 ด.)	คะแนน รวมเฉลี่ย	ตัวชี้วัด บรรลุ/ ไม่บรรลุ	ค่าเป้าหมาย ตัวชี้วัด (12 ด.)	ผลลัพธ์ (12 ด.)	คะแนน รวมเฉลี่ย	ตัวชี้วัด บรรลุ/ ไม่บรรลุ	ค่าเป้าหมาย ตัวชี้วัด (12 ด.)	ผลลัพธ์ (12 ด.)	คะแนน รวมเฉลี่ย	ตัวชี้วัด บรรลุ/ ไม่บรรลุ
2.1.3 จำนวนผลงานที่ยื่นจดทรัพย์สินทางปัญญา ในรอบปีงบประมาณ พ.ศ. 2566	-	-	-	-	2 ผลงาน	3	5	✓	1 ผลงาน	3	5	✓
2.1.5 ร้อยละของบุคลากรสายวิชาการที่ทำงาน พัฒนาสิ่งประดิษฐ์ นวัตกรรม หรืองานสร้างสรรค์ ในรอบปีงบประมาณ พ.ศ. 2566	ร้อยละ 15-17	16.07	4	✓	ร้อยละ 15-17	50.00	5	✓	ร้อยละ 15-17	18.18	5	✓
เป้าประสงค์ที่ 2.2 เป็นมหาวิทยาลัยวิจัยเพื่อความเป็นเลิศ ด้านวิชาการ			17	2/3			19	3/2			16	2/3
2.2.1 จำนวนบทความที่ได้รับการตีพิมพ์ในฐานข้อมูล Scopus ในรอบปีงบประมาณ พ.ศ. 2566	≥200 บทความ	120	3	✗	≥50 บทความ	28	2	✗	≥50 บทความ	44	4	✗
2.2.3 จำนวนบทความวิจัยที่มีความร่วมมือกับ นานาชาติ ในรอบปีงบประมาณ พ.ศ. 2566	≥72 บทความ	46	3	✗	≥18 บทความ	9	2	✗	≥18 บทความ	3	2	✗
2.2.4 จำนวนบทความปริทัศน์ (Review article) ที่ตีพิมพ์ ในฐานข้อมูล Scopus ในรอบปีงบประมาณ พ.ศ. 2566	≥5 บทความ	1	1	✗	≥2 บทความ	3	5	✓	≥5 บทความ	0	0	✗
2.2.5 จำนวน citations ของบทความที่ถูกอ้างอิง ในรอบ 5 ปีปฏิทิน ในรอบปีงบประมาณ พ.ศ. 2566	≥636 ครั้ง	1,978	5	✓	≥132 ครั้ง	234	5	✓	≥324 ครั้ง	333	5	✓

ตารางสรุปผลการดำเนินงานตามตัวชี้วัดการรับรองการปฏิบัติงาน ประจำปีงบประมาณ พ.ศ. 2566

ประเภทส่วนงานจัดการศึกษา

ประเด็นยุทธศาสตร์/ เป้าประสงค์/ตัวชี้วัด	คณะครุศาสตร์อุตสาหกรรม				คณะเทคโนโลยีและการจัดการอุตสาหกรรม				คณะเทคโนโลยีสารสนเทศและนวัตกรรมฯ			
	ค่าเป้าหมาย ตัวชี้วัด (12 ด.)	ผลลัพธ์ (12 ด.)	คะแนน รวมเฉลี่ย	ตัวชี้วัด บรรลุ/ ไม่บรรลุ	ค่าเป้าหมาย ตัวชี้วัด (12 ด.)	ผลลัพธ์ (12 ด.)	คะแนน รวมเฉลี่ย	ตัวชี้วัด บรรลุ/ ไม่บรรลุ	ค่าเป้าหมาย ตัวชี้วัด (12 ด.)	ผลลัพธ์ (12 ด.)	คะแนน รวมเฉลี่ย	ตัวชี้วัด บรรลุ/ ไม่บรรลุ
2.2.6 ร้อยละของบุคลากรสายวิชาการที่ตีพิมพ์บทความ ในฐานข้อมูล Scopus ในรอบปีงบประมาณ พ.ศ. 2566	ร้อยละ 22-26	32.14	5	✓	ร้อยละ 22-26	28.57	5	✓	ร้อยละ 22-26	86.36	5	✓
เป้าประสงค์ที่ 2.3 เป็นมหาวิทยาลัยวิจัยเพื่อตอบสนอง ความต้องการของภาคอุตสาหกรรม ชุมชน และสังคม			10	2/-			7	1/1			0	-/2
2.3.2 จำนวนรายได้ที่ได้รับจากการขาย/เช่าผลงาน นวัตกรรมหรือสิ่งประดิษฐ์ ในรอบปีงบประมาณ พ.ศ. 2566	-	-	-	-	-	-	-	-	-	-	-	-
2.3.3 จำนวนผลงานตีพิมพ์ที่เกิดจากความร่วมมือ กับภาคอุตสาหกรรม ในรอบปีงบประมาณ พ.ศ. 2566	4 บทความ	5	5	✓	2 บทความ	6	5	✓	1 บทความ	0	0	✗
2.3.4 จำนวนรายได้จากงานวิจัยร่วมกับภาคอุตสาหกรรม ทั้งในประเทศและต่างประเทศในรอบปีงบประมาณ พ.ศ. 2566	300,001- 400,000 บาท	3,378,065.24	5	✓	200,001- 300,000 บาท	188,437.50	2	✗	200,001- 250,000 บาท	0	0	✗
ยุทธศาสตร์ที่ 3 ความเป็นเลิศด้านบริการวิชาการ (Academic Service Excellence)			23 4.60	5/- 100.00%			23 4.60	5/- 100.00%			23 3.83	5/1 83.33%
เป้าประสงค์ที่ 3.1 พึ่งพาตนเองด้วยการหารายได้จาก งานบริการวิชาการ			10	2/-			9	2/-			5	1/1

ตารางสรุปผลการดำเนินงานตามตัวชี้วัดการรับรองการปฏิบัติงาน ประจำปีงบประมาณ พ.ศ. 2566

ประเภทส่วนงานจัดการศึกษา

ประเด็นยุทธศาสตร์/ เป้าประสงค์/ตัวชี้วัด	คณะครุศาสตร์อุตสาหกรรม				คณะเทคโนโลยีและการจัดการอุตสาหกรรม				คณะเทคโนโลยีสารสนเทศและนวัตกรรมฯ			
	ค่าเป้าหมาย ตัวชี้วัด (12 ด.)	ผลลัพธ์ (12 ด.)	คะแนน รวมเฉลี่ย	ตัวชี้วัด บรรลุ/ ไม่บรรลุ	ค่าเป้าหมาย ตัวชี้วัด (12 ด.)	ผลลัพธ์ (12 ด.)	คะแนน รวมเฉลี่ย	ตัวชี้วัด บรรลุ/ ไม่บรรลุ	ค่าเป้าหมาย ตัวชี้วัด (12 ด.)	ผลลัพธ์ (12 ด.)	คะแนน รวมเฉลี่ย	ตัวชี้วัด บรรลุ/ ไม่บรรลุ
3.1.1 จำนวนรายได้จากงานบริการวิชาการจาก หน่วยงานภาครัฐ ในรอบปีงบประมาณ พ.ศ. 2566	300,001- 400,000 บาท	3,816,250.24	5	✓	25,001- 50,000 บาท	25,200	4	✓	1,500,001- 2,000,000 บาท	2,507,550	5	✓
3.1.2 จำนวนรายได้จากงานบริการวิชาการจาก หน่วยงานภาคเอกชน ในรอบปีงบประมาณ พ.ศ. 2566	300,001- 400,000 บาท	5,843,394	5	✓	50,001- 100,000 บาท	105,850	5	✓	40,001- 50,000 บาท	0	0	✗
<b>เป้าประสงค์ที่ 3.2 มีระบบนิเวศ (Ecosystem) การบริการวิชาการที่สอดคล้องกับความต้องการ</b>			8	2/-			9	2/-			9	2/-
3.2.1 ร้อยละของจำนวนบุคลากรที่มีส่วนร่วม ในงานบริการวิชาการต่อบุคลากรของส่วนงาน ในรอบปีงบประมาณ พ.ศ. 2566	ร้อยละ 42-48	44.59	4	✓	ร้อยละ 42-48	43.62	4	✓	ร้อยละ 42-48	48.48	5	✓
3.2.2 ระดับความพึงพอใจของผู้มีส่วนได้ส่วนเสีย ภายในและภายนอกต่อระบบสนับสนุนงานบริการ วิชาการของมหาวิทยาลัย ในรอบปีงบประมาณ พ.ศ. 2566	คะแนนเฉลี่ย 3.61-4.60	4.50	4	✓	คะแนนเฉลี่ย 3.61-4.60	4.76	5	✓	คะแนนเฉลี่ย 3.61-4.60	4.54	4	✓
3.2.3 จำนวนการได้รับการรับรองมาตรฐาน ระดับชาติหรือระดับนานาชาติ ที่เกี่ยวข้องกับการให้ บริการทางวิชาการ ในรอบปีงบประมาณ พ.ศ. 2566	-	-	-	-	-	-	-	-	-	-	-	-

ตารางสรุปผลการดำเนินงานตามตัวชี้วัดการรับรองการปฏิบัติงาน ประจำปีงบประมาณ พ.ศ. 2566

ประเภทส่วนงานจัดการศึกษา

ประเด็นยุทธศาสตร์/ เป้าประสงค์/ตัวชี้วัด	คณะครุศาสตร์อุตสาหกรรม				คณะเทคโนโลยีและการจัดการอุตสาหกรรม				คณะเทคโนโลยีสารสนเทศและนวัตกรรมฯ			
	ค่าเป้าหมาย ตัวชี้วัด (12 ด.)	ผลลัพธ์ (12 ด.)	คะแนน รวมเฉลี่ย	ตัวชี้วัด บรรลุ/ ไม่บรรลุ	ค่าเป้าหมาย ตัวชี้วัด (12 ด.)	ผลลัพธ์ (12 ด.)	คะแนน รวมเฉลี่ย	ตัวชี้วัด บรรลุ/ ไม่บรรลุ	ค่าเป้าหมาย ตัวชี้วัด (12 ด.)	ผลลัพธ์ (12 ด.)	คะแนน รวมเฉลี่ย	ตัวชี้วัด บรรลุ/ ไม่บรรลุ
3.2.4 จำนวนมาตรฐานที่ส่วนงานให้บริการทางวิชาการตามมาตรฐานในระดับชาติหรือระดับนานาชาติ ในรอบปีงบประมาณ พ.ศ. 2566	-	-	-	-	-	-	-	-	-	-	-	-
เป้าประสงค์ที่ 3.3 เป็นองค์กรที่มีภาพลักษณ์ (Branding) ที่ได้รับความเชื่อถือ เชื่อมั่นจากหน่วยงานภายนอกมหาวิทยาลัย			5	1/-			5	1/-			9	2/-
3.3.1 จำนวนโครงการบริการวิชาการที่มีการรับรองการนำไปใช้ประโยชน์และสร้างคุณค่าที่มีผลกระทบต่อชุมชน สังคม หรือประเทศชาติ ในรอบปีงบประมาณ พ.ศ. 2566	-	-	-	-	-	-	-	-	1 โครงการ	1	4	✓
3.3.2 จำนวนโครงการบริการวิชาการที่เพิ่มขึ้นในรอบปีงบประมาณ พ.ศ. 2566	≥14 โครงการ	32	5	✓	≥11 โครงการ	33	5	✓	≥4 โครงการ	4	5	✓
ยุทธศาสตร์ที่ 4 ความเป็นเลิศด้านการจัดการ (Management Excellence)			63 4.85	13/- 100.00%			58 4.83	12/- 100.00%			61 4.69	13/- 100.00%
เป้าประสงค์ที่ 4.1 พัฒนาบุคลากรให้มีคุณลักษณะเฉพาะบุคคล (SMART People)			29	6/-			29	6/-			28	6/-
4.1.1 ร้อยละของบุคลากรที่ได้รับการพัฒนาทักษะ Re-skills/Up-skills/New-skills ตามสมรรถนะ (Competency) ในรอบปีงบประมาณ พ.ศ. 2566												

ตารางสรุปผลการดำเนินงานตามตัวชี้วัดการรับรองการปฏิบัติงาน ประจำปีงบประมาณ พ.ศ. 2566

ประเภทส่วนงานจัดการศึกษา

ประเด็นยุทธศาสตร์/ เป้าประสงค์/ตัวชี้วัด	คณะครุศาสตร์อุตสาหกรรม				คณะเทคโนโลยีและการจัดการอุตสาหกรรม				คณะเทคโนโลยีสารสนเทศและนวัตกรรมฯ			
	ค่าเป้าหมาย ตัวชี้วัด (12 ด.)	ผลลัพธ์ (12 ด.)	คะแนน รวมเฉลี่ย	ตัวชี้วัด บรรลุ/ ไม่บรรลุ	ค่าเป้าหมาย ตัวชี้วัด (12 ด.)	ผลลัพธ์ (12 ด.)	คะแนน รวมเฉลี่ย	ตัวชี้วัด บรรลุ/ ไม่บรรลุ	ค่าเป้าหมาย ตัวชี้วัด (12 ด.)	ผลลัพธ์ (12 ด.)	คะแนน รวมเฉลี่ย	ตัวชี้วัด บรรลุ/ ไม่บรรลุ
1) บุคลากรสายวิชาการ	ร้อยละ 95-97	98.21	5	✓	ร้อยละ 95-97	100.00	5	✓	ร้อยละ 95-97	100.00	5	✓
2) บุคลากรสายสนับสนุนวิชาการ	ร้อยละ 95-97	100.00	5	✓	ร้อยละ 95-97	100.00	5	✓	ร้อยละ 95-97	100.00	5	✓
4.1.2 ร้อยละของบุคลากรที่สามารถใช้ภาษาต่างประเทศในการสื่อสารได้ตามเกณฑ์ที่กำหนด ในรอบปีงบประมาณ พ.ศ. 2566												
1) บุคลากรสายวิชาการ	ร้อยละ 50-59	56.25	4	✓	ร้อยละ 50-59	55.36	4	✓	ร้อยละ 50-59	59.00	4	✓
2) บุคลากรสายสนับสนุนวิชาการ	ร้อยละ 50-59	64.44	5	✓	ร้อยละ 50-59	97.37	5	✓	ร้อยละ 50-59	54.54	4	✓
4.1.3 ร้อยละของบุคลากรที่สามารถใช้เทคโนโลยีดิจิทัลสนับสนุนการปฏิบัติงานได้ ในรอบปีงบประมาณ พ.ศ. 2566												
1) บุคลากรสายวิชาการ	ร้อยละ 75-79	100.00	5	✓	ร้อยละ 75-79	100.00	5	✓	ร้อยละ 75-79	100.00	5	✓
2) บุคลากรสายสนับสนุนวิชาการ	ร้อยละ 75-79	100.00	5	✓	ร้อยละ 75-79	100.00	5	✓	ร้อยละ 75-79	100.00	5	✓

ตารางสรุปผลการดำเนินงานตามตัวชี้วัดการรับรองการปฏิบัติงาน ประจำปีงบประมาณ พ.ศ. 2566

ประเภทส่วนงานจัดการศึกษา

ประเด็นยุทธศาสตร์/ เป้าประสงค์/ตัวชี้วัด	คณะครุศาสตร์อุตสาหกรรม				คณะเทคโนโลยีและการจัดการอุตสาหกรรม				คณะเทคโนโลยีสารสนเทศและนวัตกรรมฯ			
	ค่าเป้าหมาย ตัวชี้วัด (12 ด.)	ผลลัพธ์ (12 ด.)	คะแนน รวมเฉลี่ย	ตัวชี้วัด บรรลุ/ ไม่บรรลุ	ค่าเป้าหมาย ตัวชี้วัด (12 ด.)	ผลลัพธ์ (12 ด.)	คะแนน รวมเฉลี่ย	ตัวชี้วัด บรรลุ/ ไม่บรรลุ	ค่าเป้าหมาย ตัวชี้วัด (12 ด.)	ผลลัพธ์ (12 ด.)	คะแนน รวมเฉลี่ย	ตัวชี้วัด บรรลุ/ ไม่บรรลุ
เป้าประสงค์ที่ 4.3 บริหารและจัดการอย่างมีประสิทธิภาพ และรองรับการเปลี่ยนแปลงตามหลักธรรมาภิบาลและ หลักปรัชญาเศรษฐกิจพอเพียง			20	4/-			20	4/-			19	4/-
4.3.1 จำนวนโครงการ/กิจกรรมที่ส่งเสริมความรู้ คุณธรรม จริยธรรม ค่านิยมและจิตสำนึกที่ดี ในรอบปีงบประมาณ พ.ศ. 2566	4 โครงการ/ กิจกรรม	7	5	✓	2 โครงการ/ กิจกรรม	6	5	✓	2 โครงการ/ กิจกรรม	2	4	✓
4.3.2 ร้อยละของบุคลากรและนักศึกษาที่ได้รับ การส่งเสริมความรู้ คุณธรรม จริยธรรม ค่านิยม และจิตสำนึกที่ดี ในรอบปีงบประมาณ พ.ศ. 2566												
1) บุคลากร	ร้อยละ 50-54	66.24	5	✓	ร้อยละ 50-54	100.00	5	✓	ร้อยละ 50-54	100.00	5	✓
2) นักศึกษา	ร้อยละ 50-54	83.27	5	✓	ร้อยละ 50-54	90.57	5	✓	ร้อยละ 50-54	90.90	5	✓
4.3.4 จำนวนผลงานหรือกิจกรรมของมหาวิทยาลัย ที่สร้างชื่อเสียงในระดับชาติและระดับนานาชาติ ที่ได้รับการประชาสัมพันธ์จากหน่วยงานภายนอก ปีงบประมาณ พ.ศ. 2566	4 ผลงาน/ กิจกรรม	7	5	✓	4 ผลงาน/ กิจกรรม	7	5	✓	1 ผลงาน/ กิจกรรม	2	5	✓

ตารางสรุปผลการดำเนินงานตามตัวชี้วัดการรับรองการปฏิบัติงาน ประจำปีงบประมาณ พ.ศ. 2566

ประเภทส่วนงานจัดการศึกษา

ประเด็นยุทธศาสตร์/ เป้าประสงค์/ตัวชี้วัด	คณะครุศาสตร์อุตสาหกรรม				คณะเทคโนโลยีและการจัดการอุตสาหกรรม				คณะเทคโนโลยีสารสนเทศและนวัตกรรมฯ			
	ค่าเป้าหมาย ตัวชี้วัด (12 ด.)	ผลลัพธ์ (12 ด.)	คะแนน รวมเฉลี่ย	ตัวชี้วัด บรรลุ/ ไม่บรรลุ	ค่าเป้าหมาย ตัวชี้วัด (12 ด.)	ผลลัพธ์ (12 ด.)	คะแนน รวมเฉลี่ย	ตัวชี้วัด บรรลุ/ ไม่บรรลุ	ค่าเป้าหมาย ตัวชี้วัด (12 ด.)	ผลลัพธ์ (12 ด.)	คะแนน รวมเฉลี่ย	ตัวชี้วัด บรรลุ/ ไม่บรรลุ
4.3.6 จำนวนมาตรฐานสากลด้านการบริหาร จัดการที่ส่วนงานได้รับการรับรอง ในรอบ ปีงบประมาณ พ.ศ. 2566	-	-	-	-	-	-	-	-	-	-	-	-
เป้าประสงค์ที่ 4.4 เป็นมหาวิทยาลัยที่มีระบบนิเวศเพื่อ การพัฒนาที่ยั่งยืน			14	3/-			9	2/-			14	3/-
4.4.1 จำนวนอาคาร/พื้นที่ของส่วนงานที่ได้รับ การรับรองมาตรฐานสำนักงานสีเขียว (Green office) หรืออาคารเขียว (Green Building) ในรอบ ปีงบประมาณ พ.ศ. 2566	-	-	-	-	-	-	-	-	-	-	-	-
4.4.2 จำนวนโครงการที่ส่วนงานดำเนินการเพื่อ ตอบสนองต่อเป้าหมายการพัฒนาที่ยั่งยืน (SDGs) หรือหลักปรัชญาเศรษฐกิจพอเพียง ในรอบ ปีงบประมาณ พ.ศ. 2566	1 โครงการ/ กิจกรรม	2	5	✓	-	-	-	-	1 โครงการ/ กิจกรรม	2	5	✓
4.4.4 ระดับความพึงพอใจต่อการใช้พื้นที่ทางกายภาพ สภาพแวดล้อม และความปลอดภัยในการปฏิบัติงาน ในรอบปีงบประมาณ พ.ศ. 2566	คะแนนเฉลี่ย 4.00-4.49	4.32	4	✓	คะแนนเฉลี่ย 4.00-4.49	4.57	5	✓	คะแนนเฉลี่ย 4.00-4.49	4.78	5	✓

ตารางสรุปผลการดำเนินงานตามตัวชี้วัดการรับรองการปฏิบัติงาน ประจำปีงบประมาณ พ.ศ. 2566

ประเภทส่วนงานจัดการศึกษา

ประเด็นยุทธศาสตร์/ เป้าประสงค์/ตัวชี้วัด	คณะครุศาสตร์อุตสาหกรรม				คณะเทคโนโลยีและการจัดการอุตสาหกรรม				คณะเทคโนโลยีสารสนเทศและนวัตกรรมฯ			
	ค่าเป้าหมาย ตัวชี้วัด (12 ด.)	ผลลัพธ์ (12 ด.)	คะแนน รวมเฉลี่ย	ตัวชี้วัด บรรลุ/ ไม่บรรลุ	ค่าเป้าหมาย ตัวชี้วัด (12 ด.)	ผลลัพธ์ (12 ด.)	คะแนน รวมเฉลี่ย	ตัวชี้วัด บรรลุ/ ไม่บรรลุ	ค่าเป้าหมาย ตัวชี้วัด (12 ด.)	ผลลัพธ์ (12 ด.)	คะแนน รวมเฉลี่ย	ตัวชี้วัด บรรลุ/ ไม่บรรลุ
4.4.5 ระดับการบำรุงรักษาเชิงป้องกัน ในรอบ ปีงบประมาณ พ.ศ. 2566	ระดับ 2	2	5	✓	ระดับ 2	2	4	✓	ระดับ 2	2	4	✓
รวม (1)	รวมคะแนน		145		รวมคะแนน		145		รวมคะแนน		141	
	บรรลุ	ร้อยละ	29	87.88%	บรรลุ	ร้อยละ	29	90.63%	บรรลุ	ร้อยละ	29	82.86%
	ไม่บรรลุ	ร้อยละ	4	12.12%	ไม่บรรลุ	ร้อยละ	3	9.38%	ไม่บรรลุ	ร้อยละ	6	17.14%
	รวมตัวชี้วัด		33		รวมตัวชี้วัด		32		รวมตัวชี้วัด		35	
	คะแนนเฉลี่ย		4.39		คะแนนเฉลี่ย		4.53		คะแนนเฉลี่ย		4.03	



ตารางสรุปผลการดำเนินงานตามตัวชี้วัดการรับรองการปฏิบัติงาน ประจำปีงบประมาณ พ.ศ. 2566

ประเภทส่วนงานจัดการศึกษา

ประเด็นยุทธศาสตร์/ เป้าประสงค์/ตัวชี้วัด	คณะวิทยาศาสตร์ประยุกต์				คณะวิศวกรรมศาสตร์				คณะศิลปศาสตร์ประยุกต์			
	ค่าเป้าหมาย ตัวชี้วัด (12 ด.)	ผลลัพธ์ (12 ด.)	คะแนน รวมเฉลี่ย	ตัวชี้วัด บรรลุ/ ไม่บรรลุ	ค่าเป้าหมาย ตัวชี้วัด (12 ด.)	ผลลัพธ์ (12 ด.)	คะแนน รวมเฉลี่ย	ตัวชี้วัด บรรลุ/ ไม่บรรลุ	ค่าเป้าหมาย ตัวชี้วัด (12 ด.)	ผลลัพธ์ (12 ด.)	คะแนน รวมเฉลี่ย	ตัวชี้วัด บรรลุ/ ไม่บรรลุ
ส่วนที่ 1 ตัวชี้วัดตามแผนฯ 13 ของมหาวิทยาลัย												
ยุทธศาสตร์ที่ 1 ความเป็นเลิศด้านการจัดการศึกษา (Academic Excellence)			31 4.43	7/- 100.00%			32 4.57	6/1 85.71%			29 4.83	6/- 100.00%
เป้าประสงค์ที่ 1.1 พัฒนาการเรียนการสอน เพื่อให้ รายวิชา/หลักสูตรทันสมัย ได้มาตรฐาน ตอบสนอง และตรงตามความต้องการของตลาดแรงงาน			14	3/-			15	3/-			15	3/-
1.1.2 ร้อยละของปริญญาโท หรือสารนิพนธ์ หรือวิทยานิพนธ์ที่ร่วมกับผู้ประกอบการ ภาครัฐ และภาคเอกชน ในรอบปีการศึกษา 2565	ร้อยละ 20-25	35.90	5	✓	ร้อยละ 20-25	32.30	5	✓	ร้อยละ 20-25	100.00	5	✓
1.1.4 จำนวนกิจกรรมภายใต้บันทึกข้อตกลง ความร่วมมือทางวิชาการระหว่างประเทศ (MOU) ในรอบปีงบประมาณ พ.ศ. 2566	2 กิจกรรม	2	4	✓	5 กิจกรรม	6	5	✓	2 กิจกรรม	3	5	✓
1.1.8 จำนวนรายวิชาของหลักสูตรแบบปริญญา (Degree) และประกาศนียบัตร (Non-degree) ที่มีการเรียนการสอนออนไลน์แบบ On Demand ในรอบปีการศึกษา 2565	1 รายวิชา	10	5	✓	1 รายวิชา	2	5	✓	1 รายวิชา	3	5	✓

ตารางสรุปผลการดำเนินงานตามตัวชี้วัดการรับรองการปฏิบัติงาน ประจำปีงบประมาณ พ.ศ. 2566

ประเภทส่วนงานจัดการศึกษา

ประเด็นยุทธศาสตร์/ เป้าประสงค์/ตัวชี้วัด	คณะวิทยาศาสตร์ประยุกต์				คณะวิศวกรรมศาสตร์				คณะศิลปศาสตร์ประยุกต์			
	ค่าเป้าหมาย ตัวชี้วัด (12 ด.)	ผลลัพธ์ (12 ด.)	คะแนน รวมเฉลี่ย	ตัวชี้วัด บรรลุ/ ไม่บรรลุ	ค่าเป้าหมาย ตัวชี้วัด (12 ด.)	ผลลัพธ์ (12 ด.)	คะแนน รวมเฉลี่ย	ตัวชี้วัด บรรลุ/ ไม่บรรลุ	ค่าเป้าหมาย ตัวชี้วัด (12 ด.)	ผลลัพธ์ (12 ด.)	คะแนน รวมเฉลี่ย	ตัวชี้วัด บรรลุ/ ไม่บรรลุ
เป้าประสงค์ที่ 1.2 พัฒนาคุณภาพบัณฑิตและบุคลากร ให้มีคุณภาพ มีสมรรถนะตามมาตรฐานอาชีพใน ศตวรรษที่ 21			17	4/-			17	3/1			14	3/-
1.2.1 จำนวนนักศึกษาต่างชาติ และนักศึกษา แลกเปลี่ยน ในรอบปีการศึกษา 2565	5 คน	5	4	✓	16-20 คน	37	5	✓	1 คน	1	4	✓
1.2.3 ร้อยละของบุคลากรสายวิชาการที่ได้รับการ เพิ่มพูนสมรรถนะที่เกี่ยวข้องกับพันธกิจในการส่งเสริม การจัดการเรียนการสอน ในรอบปีงบประมาณ พ.ศ. 2566	ร้อยละ 90-94	91.43	4	✓	ร้อยละ 90-94	90.91	4	✓	ร้อยละ 90-94	94.34	5	✓
1.2.4 ร้อยละของบุคลากรแลกเปลี่ยนความรู้สู่ภาคธุรกิจ/ ภาคอุตสาหกรรม ในรอบปีงบประมาณ พ.ศ. 2566	ร้อยละ 35-44	38.18	4	✓	ร้อยละ 35-44	30.12	3	✗	ร้อยละ 35-44	47.17	5	✓
1.2.10 จำนวนรางวัลการแข่งขันทางด้านวิชาการ ในระดับชาติหรือนานาชาติของนักศึกษา ในรอบปีงบประมาณ พ.ศ. 2566	5 รางวัล	18	5	✓	1 รางวัล	3	5	✓	-	-	-	-
ยุทธศาสตร์ที่ 2 ความเป็นเลิศด้านการวิจัย สร้างสรรค์ ประดิษฐ์กรรมและนวัตกรรม (Research, Invention & Innovation Excellence)			43 4.78	8/1 88.89%			35 4.38	7/1 87.50%			13 2.60	2/3 40.00%
เป้าประสงค์ที่ 2.1 เป็นมหาวิทยาลัยแห่งความเป็นเลิศ ด้านการสร้างสรรค์นวัตกรรม			10	2/-			9	2/-			5	1/-

ตารางสรุปผลการดำเนินงานตามตัวชี้วัดการรับรองการปฏิบัติงาน ประจำปีงบประมาณ พ.ศ. 2566

ประเภทส่วนงานจัดการศึกษา

ประเด็นยุทธศาสตร์/ เป้าประสงค์/ตัวชี้วัด	คณะวิทยาศาสตร์ประยุกต์				คณะวิศวกรรมศาสตร์				คณะศิลปศาสตร์ประยุกต์			
	ค่าเป้าหมาย ตัวชี้วัด (12 ด.)	ผลลัพธ์ (12 ด.)	คะแนน รวมเฉลี่ย	ตัวชี้วัด บรรลุ/ ไม่บรรลุ	ค่าเป้าหมาย ตัวชี้วัด (12 ด.)	ผลลัพธ์ (12 ด.)	คะแนน รวมเฉลี่ย	ตัวชี้วัด บรรลุ/ ไม่บรรลุ	ค่าเป้าหมาย ตัวชี้วัด (12 ด.)	ผลลัพธ์ (12 ด.)	คะแนน รวมเฉลี่ย	ตัวชี้วัด บรรลุ/ ไม่บรรลุ
2.1.3 จำนวนผลงานที่ยื่นจดทรัพย์สินทางปัญญา ในรอบปีงบประมาณ พ.ศ. 2566	2 ผลงาน	3	5	✓	6 ผลงาน	11	5	✓	-	-	-	-
2.1.5 ร้อยละของบุคลากรสายวิชาการที่ทำงาน พัฒนาสิ่งประดิษฐ์ นวัตกรรม หรืองานสร้างสรรค์ ในรอบปีงบประมาณ พ.ศ. 2566	ร้อยละ 15-17	18.86	5	✓	ร้อยละ 15-17	16.27	4	✓	ร้อยละ 15-17	30.19	5	✓
เป้าประสงค์ที่ 2.2 เป็นมหาวิทยาลัยวิจัยเพื่อความเป็นเลิศ ด้านวิชาการ			24	4/1			17	3/1			8	1/3
2.2.1 จำนวนบทความที่ได้รับการตีพิมพ์ในฐานข้อมูล Scopus ในรอบปีงบประมาณ พ.ศ. 2566	≥250 บทความ	259	5	✓	≥250 บทความ	251	5	✓	≥20 บทความ	1	1	✗
2.2.3 จำนวนบทความวิจัยที่มีความร่วมมือกับ นานาชาติ ในรอบปีงบประมาณ พ.ศ. 2566	≥90 บทความ	72	4	✗	≥90 บทความ	49	2	✗	≥7 บทความ	1	1	✗
2.2.4 จำนวนบทความปริทัศน์ (Review article) ที่ตีพิมพ์ ในฐานข้อมูล Scopus ในรอบปีงบประมาณ พ.ศ. 2566	1 บทความ	1	5	✓	-	-	-	-	-	-	-	-
2.2.5 จำนวน citations ของบทความที่ถูกอ้างอิง ในรอบ 5 ปีปฏิทิน ในรอบปีงบประมาณ พ.ศ. 2566	≥1,044 ครั้ง	1,507	5	✓	≥1,248 ครั้ง	3,013	5	✓	≥306 ครั้ง	974	5	✓

ตารางสรุปผลการดำเนินงานตามตัวชี้วัดการปฏิบัติงาน ประจำปีงบประมาณ พ.ศ. 2566

ประเภทส่วนงานจัดการศึกษา

ประเด็นยุทธศาสตร์/ เป้าประสงค์/ตัวชี้วัด	คณะวิทยาศาสตร์ประยุกต์				คณะวิศวกรรมศาสตร์				คณะศิลปศาสตร์ประยุกต์			
	ค่าเป้าหมาย ตัวชี้วัด (12 ด.)	ผลลัพธ์ (12 ด.)	คะแนน รวมเฉลี่ย	ตัวชี้วัด บรรลุ/ ไม่บรรลุ	ค่าเป้าหมาย ตัวชี้วัด (12 ด.)	ผลลัพธ์ (12 ด.)	คะแนน รวมเฉลี่ย	ตัวชี้วัด บรรลุ/ ไม่บรรลุ	ค่าเป้าหมาย ตัวชี้วัด (12 ด.)	ผลลัพธ์ (12 ด.)	คะแนน รวมเฉลี่ย	ตัวชี้วัด บรรลุ/ ไม่บรรลุ
2.2.6 ร้อยละของบุคลากรสายวิชาการที่ตีพิมพ์บทความ ในฐานข้อมูล Scopus ในรอบปีงบประมาณ พ.ศ. 2566	ร้อยละ 22-26	42.29	5	✓	ร้อยละ 22-26	33.97	5	✓	ร้อยละ 22-26	1.89	1	✗
เป้าประสงค์ที่ 2.3 เป็นมหาวิทยาลัยวิจัยเพื่อตอบสนอง ความต้องการของภาคอุตสาหกรรม ชุมชน และสังคม			9	2/-			9	2/-			-	-
2.3.2 จำนวนรายได้ที่ได้รับจากการขาย/เช่าผลงาน นวัตกรรมหรือสิ่งประดิษฐ์ ในรอบปีงบประมาณ พ.ศ. 2566	-	-	-	-	-	-	-	-	-	-	-	-
2.3.3 จำนวนผลงานตีพิมพ์ที่เกิดจากความร่วมมือ กับภาคอุตสาหกรรม ในรอบปีงบประมาณ พ.ศ. 2566	3 บทความ	3	4	✓ 1	1 บทความ	1	4	✓ 1	-	-	-	-
2.3.4 จำนวนรายได้จากงานวิจัยร่วมกับภาคอุตสาหกรรม ทั้งในประเทศและต่างประเทศในรอบปีงบประมาณ พ.ศ. 2566	1,200,001- 1,550,000 บาท	1,700,000	5	✓ 1	2,250,001- 3,000,000 บาท	13,320,622	5	✓ 1	-	-	-	-
ยุทธศาสตร์ที่ 3 ความเป็นเลิศด้านบริการวิชาการ (Academic Service Excellence)			35 4.38	8/- 100.00%			28 4.67	6/- 100.00%			25 5.00	5/- 100.00%
เป้าประสงค์ที่ 3.1 พึ่งพาตนเองด้วยการหารายได้จาก งานบริการวิชาการ			10	2/-			10	2/-			5	1/-

ตารางสรุปผลการดำเนินงานตามตัวชี้วัดการรับรองการปฏิบัติงาน ประจำปีงบประมาณ พ.ศ. 2566

ประเภทส่วนงานจัดการศึกษา

ประเด็นยุทธศาสตร์/ เป้าประสงค์/ตัวชี้วัด	คณะวิทยาศาสตร์ประยุกต์				คณะวิศวกรรมศาสตร์				คณะศิลปศาสตร์ประยุกต์			
	ค่าเป้าหมาย ตัวชี้วัด (12 ด.)	ผลลัพธ์ (12 ด.)	คะแนน รวมเฉลี่ย	ตัวชี้วัด บรรลุ/ ไม่บรรลุ	ค่าเป้าหมาย ตัวชี้วัด (12 ด.)	ผลลัพธ์ (12 ด.)	คะแนน รวมเฉลี่ย	ตัวชี้วัด บรรลุ/ ไม่บรรลุ	ค่าเป้าหมาย ตัวชี้วัด (12 ด.)	ผลลัพธ์ (12 ด.)	คะแนน รวมเฉลี่ย	ตัวชี้วัด บรรลุ/ ไม่บรรลุ
3.1.1 จำนวนรายได้จากงานบริการวิชาการจาก หน่วยงานภาครัฐ ในรอบปีงบประมาณ พ.ศ. 2566	9,000,001- 1,100,000 บาท	1,216,180	5	✓	8,000,001- 10,000,000 บาท	13,530,000	5	✓	12,001- 15,000 บาท	122,400	5	✓
3.1.2 จำนวนรายได้จากงานบริการวิชาการจาก หน่วยงานภาคเอกชน ในรอบปีงบประมาณ พ.ศ. 2566	40,001- 50,000 บาท	113,400	5	✓	4,000,001- 5,000,000 บาท	7,299,534.33	5	✓	-	-	-	-
<b>เป้าประสงค์ที่ 3.2 มีระบบนิเวศ (Ecosystem) การบริการวิชาการที่สอดคล้องกับความต้องการ</b>			16	4/-			8	2/-			10	2/-
3.2.1 ร้อยละของจำนวนบุคลากรที่มีส่วนร่วม ในงานบริการวิชาการต่อบุคลากรของส่วนงาน ในรอบปีงบประมาณ พ.ศ. 2566	ร้อยละ 42-48	42.27	4	✓	ร้อยละ 42-48	42.69	4	✓	ร้อยละ 42-48	68.66	5	✓
3.2.2 ระดับความพึงพอใจของผู้มีส่วนได้ส่วนเสีย ภายในและภายนอกต่อระบบสนับสนุนงานบริการ วิชาการของมหาวิทยาลัย ในรอบปีงบประมาณ พ.ศ. 2566	คะแนนเฉลี่ย 3.61-4.60	4.44	4	✓	คะแนนเฉลี่ย 3.61-4.60	4.50	4	✓	คะแนนเฉลี่ย 3.61-4.60	4.61	5	✓
3.2.3 จำนวนการได้รับการรับรองมาตรฐาน ระดับชาติหรือระดับนานาชาติ ที่เกี่ยวข้องกับการให้ บริการทางวิชาการ ในรอบปีงบประมาณ พ.ศ. 2566	1 มาตรฐาน	1	4	✓	-	-	-	-	-	-	-	-

ตารางสรุปผลการดำเนินงานตามตัวชี้วัดการรับรองการปฏิบัติงาน ประจำปีงบประมาณ พ.ศ. 2566

ประเภทส่วนงานจัดการศึกษา

ประเด็นยุทธศาสตร์/ เป้าประสงค์/ตัวชี้วัด	คณะวิทยาศาสตร์ประยุกต์				คณะวิศวกรรมศาสตร์				คณะศิลปศาสตร์ประยุกต์			
	ค่าเป้าหมาย ตัวชี้วัด (12 ด.)	ผลลัพธ์ (12 ด.)	คะแนน รวมเฉลี่ย	ตัวชี้วัด บรรลุ/ ไม่บรรลุ	ค่าเป้าหมาย ตัวชี้วัด (12 ด.)	ผลลัพธ์ (12 ด.)	คะแนน รวมเฉลี่ย	ตัวชี้วัด บรรลุ/ ไม่บรรลุ	ค่าเป้าหมาย ตัวชี้วัด (12 ด.)	ผลลัพธ์ (12 ด.)	คะแนน รวมเฉลี่ย	ตัวชี้วัด บรรลุ/ ไม่บรรลุ
3.2.4 จำนวนมาตรฐานที่ส่วนงานให้บริการทางวิชาการตามมาตรฐานในระดับชาติหรือระดับนานาชาติ ในรอบปีงบประมาณ พ.ศ. 2566	1 มาตรฐาน	1	4	✓	-	-	-	-	-	-	-	-
เป้าประสงค์ที่ 3.3 เป็นองค์กรที่มีภาพลักษณ์ (Branding) ที่ได้รับความเชื่อถือ เชื่อมั่นจากหน่วยงานภายนอกมหาวิทยาลัย			9	2/-			10	2/-			10	2/-
3.3.1 จำนวนโครงการบริการวิชาการที่มีการรับรองการนำไปใช้ประโยชน์และสร้างคุณค่าที่มีผลกระทบต่อชุมชน สังคม หรือประเทศชาติ ในรอบปีงบประมาณ พ.ศ. 2566	1 โครงการ	1	4	✓	1 โครงการ	2	5	✓	1 โครงการ	3	5	✓
3.3.2 จำนวนโครงการบริการวิชาการที่เพิ่มขึ้นในรอบปีงบประมาณ พ.ศ. 2566	1 โครงการ	6	5	✓	≥16 โครงการ	49	5	✓	≥5 โครงการ	8	5	✓
ยุทธศาสตร์ที่ 4 ความเป็นเลิศด้านการจัดการ (Management Excellence)			60 4.62	12/1 92.31%			61 4.69	13/- 100.00%			65 5.00	13/- 100.00%
เป้าประสงค์ที่ 4.1 พัฒนาบุคลากรให้มีคุณลักษณะเฉพาะบุคคล (SMART People)			26	5/1			29	6/-			30	6/-
4.1.1 ร้อยละของบุคลากรที่ได้รับการพัฒนาทักษะ Re-skills/Up-skills/New-skills ตามสมรรถนะ (Competency) ในรอบปีงบประมาณ พ.ศ. 2566												

ตารางสรุปผลการดำเนินงานตามตัวชี้วัดการรับรองการปฏิบัติงาน ประจำปีงบประมาณ พ.ศ. 2566

ประเภทส่วนงานจัดการศึกษา

ประเด็นยุทธศาสตร์/ เป้าประสงค์/ตัวชี้วัด	คณะวิทยาศาสตร์ประยุกต์				คณะวิศวกรรมศาสตร์				คณะศิลปศาสตร์ประยุกต์			
	ค่าเป้าหมาย ตัวชี้วัด (12 ด.)	ผลลัพธ์ (12 ด.)	คะแนน รวมเฉลี่ย	ตัวชี้วัด บรรลุ/ ไม่บรรลุ	ค่าเป้าหมาย ตัวชี้วัด (12 ด.)	ผลลัพธ์ (12 ด.)	คะแนน รวมเฉลี่ย	ตัวชี้วัด บรรลุ/ ไม่บรรลุ	ค่าเป้าหมาย ตัวชี้วัด (12 ด.)	ผลลัพธ์ (12 ด.)	คะแนน รวมเฉลี่ย	ตัวชี้วัด บรรลุ/ ไม่บรรลุ
1) บุคลากรสายวิชาการ	ร้อยละ 95-97	100.00	5	✓	ร้อยละ 95-97	98.08	5	✓	ร้อยละ 95-97	100.00	5	✓
2) บุคลากรสายสนับสนุนวิชาการ	ร้อยละ 95-97	100.00	5	✓	ร้อยละ 95-97	96.24	4	✓	ร้อยละ 95-97	100.00	5	✓
4.1.2 ร้อยละของบุคลากรที่สามารถใช้ภาษาต่างประเทศในการสื่อสารได้ตามเกณฑ์ที่กำหนด ในรอบปีงบประมาณ พ.ศ. 2566												
1) บุคลากรสายวิชาการ	ร้อยละ 50-59	100	5	✓	ร้อยละ 50-59	100.00	5	✓	ร้อยละ 50-59	64.15	5	✓
2) บุคลากรสายสนับสนุนวิชาการ	ร้อยละ 50-59	62.22	5	✓	ร้อยละ 50-59	79.70	5	✓	ร้อยละ 50-59	71.43	5	✓
4.1.3 ร้อยละของบุคลากรที่สามารถใช้เทคโนโลยีดิจิทัลสนับสนุนการปฏิบัติงานได้ ในรอบปีงบประมาณ พ.ศ. 2566												
1) บุคลากรสายวิชาการ	ร้อยละ 75-79	100.00	5	✓	ร้อยละ 75-79	100.00	5	✓	ร้อยละ 75-79	100.00	5	✓
2) บุคลากรสายสนับสนุนวิชาการ	ร้อยละ 75-79	60.00	1	✗	ร้อยละ 75-79	92.48	5	✓	ร้อยละ 75-79	100.00	5	✓

ตารางสรุปผลการดำเนินงานตามตัวชี้วัดการรับรองการปฏิบัติงาน ประจำปีงบประมาณ พ.ศ. 2566

ประเภทส่วนงานจัดการศึกษา

ประเด็นยุทธศาสตร์/ เป้าประสงค์/ตัวชี้วัด	คณะวิทยาศาสตร์ประยุกต์				คณะวิศวกรรมศาสตร์				คณะศิลปศาสตร์ประยุกต์			
	ค่าเป้าหมาย ตัวชี้วัด (12 ด.)	ผลลัพธ์ (12 ด.)	คะแนน รวมเฉลี่ย	ตัวชี้วัด บรรลุ/ ไม่บรรลุ	ค่าเป้าหมาย ตัวชี้วัด (12 ด.)	ผลลัพธ์ (12 ด.)	คะแนน รวมเฉลี่ย	ตัวชี้วัด บรรลุ/ ไม่บรรลุ	ค่าเป้าหมาย ตัวชี้วัด (12 ด.)	ผลลัพธ์ (12 ด.)	คะแนน รวมเฉลี่ย	ตัวชี้วัด บรรลุ/ ไม่บรรลุ
เป้าประสงค์ที่ 4.3 บริหารและจัดการอย่างมีประสิทธิภาพ และรองรับการเปลี่ยนแปลงตามหลักธรรมาภิบาลและ หลักปรัชญาเศรษฐกิจพอเพียง			20	4/-			20	4/-			20	4/-
4.3.1 จำนวนโครงการ/กิจกรรมที่ส่งเสริมความรู้ คุณธรรม จริยธรรม ค่านิยมและจิตสำนึกที่ดี ในรอบปีงบประมาณ พ.ศ. 2566	1 โครงการ/ กิจกรรม	7	5	✓	7-8 โครงการ/ กิจกรรม	10	5	✓	1 โครงการ/ กิจกรรม	9	5	✓
4.3.2 ร้อยละของบุคลากรและนักศึกษาที่ได้รับ การส่งเสริมความรู้ คุณธรรม จริยธรรม ค่านิยม และจิตสำนึกที่ดี ในรอบปีงบประมาณ พ.ศ. 2566												
1) บุคลากร	ร้อยละ 50-54	62.27	5	✓	ร้อยละ 50-54	69.71	5	✓	ร้อยละ 50-54	97.01	5	✓
2) นักศึกษา	ร้อยละ 50-54	80.77	5	✓	ร้อยละ 50-54	100.00	5	✓	ร้อยละ 50-54	100.00	5	✓
4.3.4 จำนวนผลงานหรือกิจกรรมของมหาวิทยาลัย ที่สร้างชื่อเสียงในระดับชาติและระดับนานาชาติ ที่ได้รับการประชาสัมพันธ์จากหน่วยงานภายนอก ปีงบประมาณ พ.ศ. 2566	4 ผลงาน/ กิจกรรม	5	5	✓	1 ผลงาน/ กิจกรรม	2	5	✓	1 ผลงาน/ กิจกรรม	3	5	✓



ตารางสรุปผลการดำเนินงานตามตัวชี้วัดการรับรองการปฏิบัติงาน ประจำปีงบประมาณ พ.ศ. 2566  
ประเภทส่วนงานจัดการศึกษา

ประเด็นยุทธศาสตร์/ เป้าประสงค์/ตัวชี้วัด	คณะวิทยาศาสตร์ประยุกต์				คณะวิศวกรรมศาสตร์				คณะศิลปศาสตร์ประยุกต์			
	ค่าเป้าหมาย ตัวชี้วัด (12 ด.)	ผลลัพธ์ (12 ด.)	คะแนน รวมเฉลี่ย	ตัวชี้วัด บรรลุ/ ไม่บรรลุ	ค่าเป้าหมาย ตัวชี้วัด (12 ด.)	ผลลัพธ์ (12 ด.)	คะแนน รวมเฉลี่ย	ตัวชี้วัด บรรลุ/ ไม่บรรลุ	ค่าเป้าหมาย ตัวชี้วัด (12 ด.)	ผลลัพธ์ (12 ด.)	คะแนน รวมเฉลี่ย	ตัวชี้วัด บรรลุ/ ไม่บรรลุ
4.3.6 จำนวนมาตรฐานสากลด้านการบริหาร จัดการที่ส่วนงานได้รับการรับรอง ในรอบ ปีงบประมาณ พ.ศ. 2566	-	-	-	-	-	-	-	-	-	-	-	-
เป้าประสงค์ที่ 4.4 เป็นมหาวิทยาลัยที่มีระบบนิเวศเพื่อ การพัฒนาที่ยั่งยืน			14	3/-			12	3/-			15	3/-
4.4.1 จำนวนอาคาร/พื้นที่ของส่วนงานที่ได้รับ การรับรองมาตรฐานสำนักงานสีเขียว (Green office) หรืออาคารเขียว (Green Building) ในรอบ ปีงบประมาณ พ.ศ. 2566	-	-	-	-	-	-	-	-	-	-	-	-
4.4.2 จำนวนโครงการที่ส่วนงานดำเนินการเพื่อ ตอบสนองต่อเป้าหมายการพัฒนาที่ยั่งยืน (SDGs) หรือหลักปรัชญาเศรษฐกิจพอเพียง ในรอบ ปีงบประมาณ พ.ศ. 2566	1 โครงการ/ กิจกรรม	3	5	✓	1 โครงการ/ กิจกรรม	1	4	✓	1 โครงการ/ กิจกรรม	20	5	✓
4.4.4 ระดับความพึงพอใจต่อการใช้พื้นที่ทางกายภาพ สภาพแวดล้อม และความปลอดภัยในการปฏิบัติงาน ในรอบปีงบประมาณ พ.ศ. 2566	คะแนนเฉลี่ย 4.00-4.49	4.27	4	✓	คะแนนเฉลี่ย 4.00-4.49	4.15	4	✓	คะแนนเฉลี่ย 4.00-4.49	4.53	5	✓

ตารางสรุปผลการดำเนินงานตามตัวชี้วัดการรับรองการปฏิบัติงาน ประจำปีงบประมาณ พ.ศ. 2566

ประเภทส่วนงานจัดการศึกษา

ประเด็นยุทธศาสตร์/ เป้าประสงค์/ตัวชี้วัด	คณะวิทยาศาสตร์ประยุกต์				คณะวิศวกรรมศาสตร์				คณะศิลปศาสตร์ประยุกต์			
	ค่าเป้าหมาย ตัวชี้วัด (12 ด.)	ผลลัพธ์ (12 ด.)	คะแนน รวมเฉลี่ย	ตัวชี้วัด บรรลุ/ ไม่บรรลุ	ค่าเป้าหมาย ตัวชี้วัด (12 ด.)	ผลลัพธ์ (12 ด.)	คะแนน รวมเฉลี่ย	ตัวชี้วัด บรรลุ/ ไม่บรรลุ	ค่าเป้าหมาย ตัวชี้วัด (12 ด.)	ผลลัพธ์ (12 ด.)	คะแนน รวมเฉลี่ย	ตัวชี้วัด บรรลุ/ ไม่บรรลุ
4.4.5 ระดับการบำรุงรักษาเชิงป้องกัน ในรอบ ปีงบประมาณ พ.ศ. 2566	ระดับ 2	4	5	✓	ระดับ 2	2	4	✓	ระดับ 2	3	5	✓
รวม (1)	รวมคะแนน		169		รวมคะแนน		156		รวมคะแนน		132	
	บรรลุ	ร้อยละ	35	94.59%	บรรลุ	ร้อยละ	32	94.12%	บรรลุ	ร้อยละ	26	89.66%
	ไม่บรรลุ	ร้อยละ	2	5.41%	ไม่บรรลุ	ร้อยละ	2	5.88%	ไม่บรรลุ	ร้อยละ	3	10.34%
	รวมตัวชี้วัด		37		รวมตัวชี้วัด		34		รวมตัวชี้วัด		29	
	คะแนนเฉลี่ย		4.57		คะแนนเฉลี่ย		4.59		คะแนนเฉลี่ย		4.55	

ตารางสรุปผลการดำเนินงานตามตัวชี้วัดการรับรองการปฏิบัติงาน ประจำปีงบประมาณ พ.ศ. 2566

ประเภทส่วนงานจัดการศึกษา

ประเด็นยุทธศาสตร์/ เป้าประสงค์/ตัวชี้วัด	คณะสถาปัตยกรรมและการออกแบบ				คณะอุตสาหกรรมเกษตรดิจิทัล				วิทยาลัยเทคโนโลยีอุตสาหกรรม			
	ค่าเป้าหมาย ตัวชี้วัด (12 ด.)	ผลลัพธ์ (12 ด.)	คะแนน รวมเฉลี่ย	ตัวชี้วัด บรรลุ/ ไม่บรรลุ	ค่าเป้าหมาย ตัวชี้วัด (12 ด.)	ผลลัพธ์ (12 ด.)	คะแนน รวมเฉลี่ย	ตัวชี้วัด บรรลุ/ ไม่บรรลุ	ค่าเป้าหมาย ตัวชี้วัด (12 ด.)	ผลลัพธ์ (12 ด.)	คะแนน รวมเฉลี่ย	ตัวชี้วัด บรรลุ/ ไม่บรรลุ
ส่วนที่ 1 ตัวชี้วัดตามแผนฯ 13 ของมหาวิทยาลัย												
ยุทธศาสตร์ที่ 1 ความเป็นเลิศด้านการจัดการศึกษา (Academic Excellence)			30 4.29	6/1 100.00%			29 4.14	6/1 85.71%			33 4.71	7/- 100.00%
เป้าประสงค์ที่ 1.1 พัฒนาการเรียนการสอน เพื่อให้ รายวิชา/หลักสูตรทันสมัย ได้มาตรฐาน ตอบสนอง และตรงตามความต้องการของตลาดแรงงาน			10	2/1			14	3/-			13	3/-
1.1.2 ร้อยละของปริญญาโท หรือสารนิพนธ์ หรือวิทยานิพนธ์ที่ร่วมกับผู้ประกอบการ ภาครัฐ และภาคเอกชน ในรอบปีการศึกษา 2565	ร้อยละ 20-25	30.82	5	✓	ร้อยละ 20-25	43.18	5	✓	ร้อยละ 20-25	20.89	4	✓
1.1.4 จำนวนกิจกรรมภายใต้บันทึกข้อตกลง ความร่วมมือทางวิชาการระหว่างประเทศ (MOU) ในรอบปีงบประมาณ พ.ศ. 2566	1 กิจกรรม	2	5	✓	1 กิจกรรม	1	4	✓	2 กิจกรรม	8	5	✓
1.1.8 จำนวนรายวิชาของหลักสูตรแบบปริญญา (Degree) และประกาศนียบัตร (Non-degree) ที่มีการเรียนการสอนออนไลน์แบบ On Demand ในรอบปีการศึกษา 2565	3 รายวิชา	0	0	✗	1 รายวิชา	7	5	✓	1 รายวิชา	1	4	✓

ตารางสรุปผลการดำเนินงานตามตัวชี้วัดการรับรองการปฏิบัติงาน ประจำปีงบประมาณ พ.ศ. 2566

ประเภทส่วนงานจัดการศึกษา

ประเด็นยุทธศาสตร์/ เป้าประสงค์/ตัวชี้วัด	คณะสถาปัตยกรรมและการออกแบบ				คณะอุตสาหกรรมเกษตรดิจิทัล				วิทยาลัยเทคโนโลยีอุตสาหกรรม			
	ค่าเป้าหมาย ตัวชี้วัด (12 ด.)	ผลลัพธ์ (12 ด.)	คะแนน รวมเฉลี่ย	ตัวชี้วัด บรรลุ/ ไม่บรรลุ	ค่าเป้าหมาย ตัวชี้วัด (12 ด.)	ผลลัพธ์ (12 ด.)	คะแนน รวมเฉลี่ย	ตัวชี้วัด บรรลุ/ ไม่บรรลุ	ค่าเป้าหมาย ตัวชี้วัด (12 ด.)	ผลลัพธ์ (12 ด.)	คะแนน รวมเฉลี่ย	ตัวชี้วัด บรรลุ/ ไม่บรรลุ
เป้าประสงค์ที่ 1.2 พัฒนาคุณภาพบัณฑิตและบุคลากร ให้มีคุณภาพ มีสมรรถนะตามมาตรฐานอาชีพใน ศตวรรษที่ 21			20	4/-			15	3/1			20	4/-
1.2.1 จำนวนนักศึกษาต่างชาติ และนักศึกษา แลกเปลี่ยน ในรอบปีการศึกษา 2565	1 คน	5	5	✓	1 คน	0	0	x	10 คน	31	5	✓
1.2.3 ร้อยละของบุคลากรสายวิชาการที่ได้รับการ เพิ่มพูนสมรรถนะที่เกี่ยวข้องกับพันธกิจในการส่งเสริม การจัดการเรียนการสอน ในรอบปีงบประมาณ พ.ศ. 2566	ร้อยละ 90-94	100.00	5	✓	ร้อยละ 90-94	100.00	5	✓	ร้อยละ 90-94	100.00	5	✓
1.2.4 ร้อยละของบุคลากรแลกเปลี่ยนความรู้สู่ภาคธุรกิจ/ ภาคอุตสาหกรรม ในรอบปีงบประมาณ พ.ศ. 2566	ร้อยละ 35-44	60.38	5	✓	ร้อยละ 35-44	57.89	5	✓	ร้อยละ 35-44	67.24	5	✓
1.2.10 จำนวนรางวัลการแข่งขันทางด้านวิชาการ ในระดับชาติหรือนานาชาติของนักศึกษา ในรอบปีงบประมาณ พ.ศ. 2566	6 รางวัล	24	5	✓	1 รางวัล	6	5	✓	2 รางวัล	3	5	✓
ยุทธศาสตร์ที่ 2 ความเป็นเลิศด้านการวิจัย สร้างสรรค์ ประดิษฐ์กรรมและนวัตกรรม (Research, Invention & Innovation Excellence)			20 2.22	3/6 33.33%			31 3.88	6/2 75.00%			22 2.75	3/5 37.50%
เป้าประสงค์ที่ 2.1 เป็นมหาวิทยาลัยแห่งความเป็นเลิศ ด้านการสร้างสรรค์นวัตกรรม			10	2/-			9	2/-			10	2/-

ตารางสรุปผลการดำเนินงานตามตัวชี้วัดการรับรองการปฏิบัติงาน ประจำปีงบประมาณ พ.ศ. 2566

ประเภทส่วนงานจัดการศึกษา

ประเด็นยุทธศาสตร์/ เป้าประสงค์/ตัวชี้วัด	คณะสถาปัตยกรรมและการออกแบบ				คณะอุตสาหกรรมเกษตรดิจิทัล				วิทยาลัยเทคโนโลยีอุตสาหกรรม			
	ค่าเป้าหมาย ตัวชี้วัด (12 ด.)	ผลลัพธ์ (12 ด.)	คะแนน รวมเฉลี่ย	ตัวชี้วัด บรรลุ/ ไม่บรรลุ	ค่าเป้าหมาย ตัวชี้วัด (12 ด.)	ผลลัพธ์ (12 ด.)	คะแนน รวมเฉลี่ย	ตัวชี้วัด บรรลุ/ ไม่บรรลุ	ค่าเป้าหมาย ตัวชี้วัด (12 ด.)	ผลลัพธ์ (12 ด.)	คะแนน รวมเฉลี่ย	ตัวชี้วัด บรรลุ/ ไม่บรรลุ
2.1.3 จำนวนผลงานที่ยื่นจดทรัพย์สินทางปัญญา ในรอบปีงบประมาณ พ.ศ. 2566	1 ผลงาน	6	5	✓	5 ผลงาน	12	5	✓	4 ผลงาน	8	5	✓
2.1.5 ร้อยละของบุคลากรสายวิชาการที่ทำงาน พัฒนาสิ่งประดิษฐ์ นวัตกรรม หรืองานสร้างสรรค์ ในรอบปีงบประมาณ พ.ศ. 2566	ร้อยละ 15-17	25.00	5	✓	ร้อยละ 15-17	15.79	4	✓	ร้อยละ 15-17	82.97	5	✓
เป้าประสงค์ที่ 2.2 เป็นมหาวิทยาลัยวิจัยเพื่อความเป็นเลิศ ด้านวิชาการ			4	-/4			13	2/2			10	1/4
2.2.1 จำนวนบทความที่ได้รับการตีพิมพ์ในฐานข้อมูล Scopus ในรอบปีงบประมาณ พ.ศ. 2566	≥10 บทความ	3	1	✗	≥20 บทความ	8	2	✗	≥100 บทความ	32	1	✗
2.2.3 จำนวนบทความวิจัยที่มีความร่วมมือกับ นานาชาติ ในรอบปีงบประมาณ พ.ศ. 2566	≥4 บทความ	0	0	✗	≥7 บทความ	1	1	✗	≥36 บทความ	12	1	✗
2.2.4 จำนวนบทความปริทัศน์ (Review article) ที่ตีพิมพ์ ในฐานข้อมูล Scopus ในรอบปีงบประมาณ พ.ศ. 2566	-	-	-	-	-	-	-	-	≥2 บทความ	0	0	✗
2.2.5 จำนวน citations ของบทความที่ถูกอ้างอิง ในรอบ 5 ปีปฏิทิน ในรอบปีงบประมาณ พ.ศ. 2566	≥210 ครั้ง	103	2	✗	≥126 ครั้ง	399	5	✓	≥1,314 ครั้ง	1,316	5	✓

ตารางสรุปผลการดำเนินงานตามตัวชี้วัดการรับรองการปฏิบัติงาน ประจำปีงบประมาณ พ.ศ. 2566

ประเภทส่วนงานจัดการศึกษา

ประเด็นยุทธศาสตร์/ เป้าประสงค์/ตัวชี้วัด	คณะสถาปัตยกรรมและการออกแบบ				คณะอุตสาหกรรมเกษตรดิจิทัล				วิทยาลัยเทคโนโลยีอุตสาหกรรม			
	ค่าเป้าหมาย ตัวชี้วัด (12 ด.)	ผลลัพธ์ (12 ด.)	คะแนน รวมเฉลี่ย	ตัวชี้วัด บรรลุ/ ไม่บรรลุ	ค่าเป้าหมาย ตัวชี้วัด (12 ด.)	ผลลัพธ์ (12 ด.)	คะแนน รวมเฉลี่ย	ตัวชี้วัด บรรลุ/ ไม่บรรลุ	ค่าเป้าหมาย ตัวชี้วัด (12 ด.)	ผลลัพธ์ (12 ด.)	คะแนน รวมเฉลี่ย	ตัวชี้วัด บรรลุ/ ไม่บรรลุ
2.2.6 ร้อยละของบุคลากรสายวิชาการที่ตีพิมพ์บทความ ในฐานข้อมูล Scopus ในรอบปีงบประมาณ พ.ศ. 2566	ร้อยละ 22-26	6.25	1	✗	ร้อยละ 22-26	36.84	5	✓	ร้อยละ 22-26	19.65	3	✗
เป้าประสงค์ที่ 2.3 เป็นมหาวิทยาลัยวิจัยเพื่อตอบสนอง ความต้องการของภาคอุตสาหกรรม ชุมชน และสังคม			6	1/2			9	2/-			2	-/1
2.3.2 จำนวนรายได้ที่รับจากการขาย/เช่าผลงาน นวัตกรรมหรือสิ่งประดิษฐ์ ในรอบปีงบประมาณ พ.ศ. 2566	8,001- 10,000 บาท	8,750	4	✓ 1	-	-	-	-	-	-	-	-
2.3.3 จำนวนผลงานตีพิมพ์ที่เกิดจากความร่วมมือ กับภาคอุตสาหกรรม ในรอบปีงบประมาณ พ.ศ. 2566	1 บทความ	0	0	✗ 1	1 บทความ	1	4	✓ 1	9-10 บทความ	5	2	✗ 1
2.3.4 จำนวนรายได้จากงานวิจัยร่วมกับภาคอุตสาหกรรม ทั้งในประเทศและต่างประเทศในรอบปีงบประมาณ พ.ศ. 2566	40,001- 50,000 บาท	30,000	2	✗ 1	800,001- 1,000,000 บาท	2,531,999	5	✓ 1	-	-	-	-
ยุทธศาสตร์ที่ 3 ความเป็นเลิศด้านบริการวิชาการ (Academic Service Excellence)			34 4.86	7/- 100.00%			25 4.17	5/1 83.33%			22 3.67	3/3 50.00%
เป้าประสงค์ที่ 3.1 พึ่งพาตนเองด้วยการหารายได้จาก งานบริการวิชาการ			10	2/-			6	1/1			5	-/2

ตารางสรุปผลการดำเนินงานตามตัวชี้วัดการรับรองการปฏิบัติงาน ประจำปีงบประมาณ พ.ศ. 2566

ประเภทส่วนงานจัดการศึกษา

ประเด็นยุทธศาสตร์/ เป้าประสงค์/ตัวชี้วัด	คณะสถาปัตยกรรมและการออกแบบ				คณะอุตสาหกรรมเกษตรดิจิทัล				วิทยาลัยเทคโนโลยีอุตสาหกรรม			
	ค่าเป้าหมาย ตัวชี้วัด (12 ด.)	ผลลัพธ์ (12 ด.)	คะแนน รวมเฉลี่ย	ตัวชี้วัด บรรลุ/ ไม่บรรลุ	ค่าเป้าหมาย ตัวชี้วัด (12 ด.)	ผลลัพธ์ (12 ด.)	คะแนน รวมเฉลี่ย	ตัวชี้วัด บรรลุ/ ไม่บรรลุ	ค่าเป้าหมาย ตัวชี้วัด (12 ด.)	ผลลัพธ์ (12 ด.)	คะแนน รวมเฉลี่ย	ตัวชี้วัด บรรลุ/ ไม่บรรลุ
3.1.1 จำนวนรายได้จากงานบริการวิชาการจาก หน่วยงานภาครัฐ ในรอบปีงบประมาณ พ.ศ. 2566	90,001- 100,000 บาท	313,000	5	✓	40,001- 50,000 บาท	145,812.40	5	✓	15-19 ล้านบาท	14,167,450	3	✗
3.1.2 จำนวนรายได้จากงานบริการวิชาการจาก หน่วยงานภาคเอกชน ในรอบปีงบประมาณ พ.ศ. 2566	50,001- 60,000 บาท	1,250,000	5	✓	80,001- 100,000 บาท	26,200	1	✗	8-10 ล้านบาท	2,921,277	2	✗
<b>เป้าประสงค์ที่ 3.2 มีระบบนิเวศ (Ecosystem) การบริการวิชาการที่สอดคล้องกับความต้องการ</b>			14	3/-			14	3/-			10	2/-
3.2.1 ร้อยละของจำนวนบุคลากรที่มีส่วนร่วม ในงานบริการวิชาการต่อบุคลากรของส่วนงาน ในรอบปีงบประมาณ พ.ศ. 2566	ร้อยละ 42-48	62.26	5	✓	ร้อยละ 42-48	81.25	5	✓	ร้อยละ 42-48	59.82	5	✓
3.2.2 ระดับความพึงพอใจของผู้มีส่วนได้ส่วนเสีย ภายในและภายนอกต่อระบบสนับสนุนงานบริการ วิชาการของมหาวิทยาลัย ในรอบปีงบประมาณ พ.ศ. 2566	คะแนนเฉลี่ย 3.61-4.60	4.72	5	✓	คะแนนเฉลี่ย 3.61-4.60	4.74	5	✓	คะแนนเฉลี่ย 3.61-4.60	4.77	5	✓
3.2.3 จำนวนการได้รับการรับรองมาตรฐาน ระดับชาติหรือระดับนานาชาติ ที่เกี่ยวข้องกับการให้ บริการทางวิชาการ ในรอบปีงบประมาณ พ.ศ. 2566	-	-	-	-	1 มาตรฐาน	1	4	✓	-	-	-	-

ตารางสรุปผลการดำเนินงานตามตัวชี้วัดการรับรองการปฏิบัติงาน ประจำปีงบประมาณ พ.ศ. 2566

ประเภทส่วนงานจัดการศึกษา

ประเด็นยุทธศาสตร์/ เป้าประสงค์/ตัวชี้วัด	คณะสถาปัตยกรรมและการออกแบบ				คณะอุตสาหกรรมเกษตรดิจิทัล				วิทยาลัยเทคโนโลยีอุตสาหกรรม			
	ค่าเป้าหมาย ตัวชี้วัด (12 ด.)	ผลลัพธ์ (12 ด.)	คะแนน รวมเฉลี่ย	ตัวชี้วัด บรรลุ/ ไม่บรรลุ	ค่าเป้าหมาย ตัวชี้วัด (12 ด.)	ผลลัพธ์ (12 ด.)	คะแนน รวมเฉลี่ย	ตัวชี้วัด บรรลุ/ ไม่บรรลุ	ค่าเป้าหมาย ตัวชี้วัด (12 ด.)	ผลลัพธ์ (12 ด.)	คะแนน รวมเฉลี่ย	ตัวชี้วัด บรรลุ/ ไม่บรรลุ
3.2.4 จำนวนมาตรฐานที่ส่วนงานให้บริการทางวิชาการตามมาตรฐานในระดับชาติหรือระดับนานาชาติ ในรอบปีงบประมาณ พ.ศ. 2566	1 มาตรฐาน	1	4	✓	-	-	-	-	-	-	-	-
เป้าประสงค์ที่ 3.3 เป็นองค์กรที่มีภาพลักษณ์ (Branding) ที่ได้รับความเชื่อถือ เชื่อมั่นจากหน่วยงานภายนอกมหาวิทยาลัย			10	2/-			5	1/-			7	1/1
3.3.1 จำนวนโครงการบริการวิชาการที่มีการรับรองการนำไปใช้ประโยชน์และสร้างคุณค่าที่มีผลกระทบต่อชุมชน สังคม หรือประเทศชาติ ในรอบปีงบประมาณ พ.ศ. 2566	1 โครงการ	3	5	✓	-	-	-	-	1 โครงการ	2	5	✓
3.3.2 จำนวนโครงการบริการวิชาการที่เพิ่มขึ้นในรอบปีงบประมาณ พ.ศ. 2566	≥11 โครงการ	16	5	✓	≥36 โครงการ	47	5	✓	≥19 โครงการ	8	2	✗
ยุทธศาสตร์ที่ 4 ความเป็นเลิศด้านการจัดการ (Management Excellence)			61 4.69	13/- 100.00%			58 4.46	12/1 92.31%			65 4.64	14/- 100.00%
เป้าประสงค์ที่ 4.1 พัฒนาบุคลากรให้มีคุณลักษณะเฉพาะบุคคล (SMART People)			28	6/-			26	5/1			30	6/-
4.1.1 ร้อยละของบุคลากรที่ได้รับการพัฒนาทักษะ Re-skills/Up-skills/New-skills ตามสมรรถนะ (Competency) ในรอบปีงบประมาณ พ.ศ. 2566												



ตารางสรุปผลการดำเนินงานตามตัวชี้วัดการรับรองการปฏิบัติงาน ประจำปีงบประมาณ พ.ศ. 2566

ประเภทส่วนงานจัดการศึกษา

ประเด็นยุทธศาสตร์/ เป้าประสงค์/ตัวชี้วัด	คณะสถาปัตยกรรมและการออกแบบ				คณะอุตสาหกรรมเกษตรดิจิทัล				วิทยาลัยเทคโนโลยีอุตสาหกรรม			
	ค่าเป้าหมาย ตัวชี้วัด (12 ด.)	ผลลัพธ์ (12 ด.)	คะแนน รวมเฉลี่ย	ตัวชี้วัด บรรลุ/ ไม่บรรลุ	ค่าเป้าหมาย ตัวชี้วัด (12 ด.)	ผลลัพธ์ (12 ด.)	คะแนน รวมเฉลี่ย	ตัวชี้วัด บรรลุ/ ไม่บรรลุ	ค่าเป้าหมาย ตัวชี้วัด (12 ด.)	ผลลัพธ์ (12 ด.)	คะแนน รวมเฉลี่ย	ตัวชี้วัด บรรลุ/ ไม่บรรลุ
1) บุคลากรสายวิชาการ	ร้อยละ 95-97	100.00	5	✓	ร้อยละ 95-97	100.00	5	✓	ร้อยละ 95-97	100.00	5	✓
2) บุคลากรสายสนับสนุนวิชาการ	ร้อยละ 95-97	100.00	5	✓	ร้อยละ 95-97	100.00	5	✓	ร้อยละ 95-97	100.00	5	✓
4.1.2 ร้อยละของบุคลากรที่สามารถใช้ภาษาต่างประเทศในการสื่อสารได้ตามเกณฑ์ที่กำหนด ในรอบปีงบประมาณ พ.ศ. 2566												
1) บุคลากรสายวิชาการ	ร้อยละ 50-59	56.25	4	✓	ร้อยละ 50-59	68.42	5	✓	ร้อยละ 50-59	61.13	5	✓
2) บุคลากรสายสนับสนุนวิชาการ	ร้อยละ 50-59	71.43	5	✓	ร้อยละ 50-59	92.31	5	✓	ร้อยละ 50-59	100.00	5	✓
4.1.3 ร้อยละของบุคลากรที่สามารถใช้เทคโนโลยีดิจิทัลสนับสนุนการปฏิบัติงานได้ ในรอบปีงบประมาณ พ.ศ. 2566												
1) บุคลากรสายวิชาการ	ร้อยละ 75-79	78.13	4	✓	ร้อยละ 75-79	100.00	5	✓	ร้อยละ 75-79	100.00	5	✓
2) บุคลากรสายสนับสนุนวิชาการ	ร้อยละ 75-79	95.24	5	✓	ร้อยละ 75-79	26.31	1	✗	ร้อยละ 75-79	100.00	5	✓

ตารางสรุปผลการดำเนินงานตามตัวชี้วัดการรับรองการปฏิบัติงาน ประจำปีงบประมาณ พ.ศ. 2566

ประเภทส่วนงานจัดการศึกษา

ประเด็นยุทธศาสตร์/ เป้าประสงค์/ตัวชี้วัด	คณะสถาปัตยกรรมและการออกแบบ				คณะอุตสาหกรรมเกษตรดิจิทัล				วิทยาลัยเทคโนโลยีอุตสาหกรรม			
	ค่าเป้าหมาย ตัวชี้วัด (12 ด.)	ผลลัพธ์ (12 ด.)	คะแนน รวมเฉลี่ย	ตัวชี้วัด บรรลุ/ ไม่บรรลุ	ค่าเป้าหมาย ตัวชี้วัด (12 ด.)	ผลลัพธ์ (12 ด.)	คะแนน รวมเฉลี่ย	ตัวชี้วัด บรรลุ/ ไม่บรรลุ	ค่าเป้าหมาย ตัวชี้วัด (12 ด.)	ผลลัพธ์ (12 ด.)	คะแนน รวมเฉลี่ย	ตัวชี้วัด บรรลุ/ ไม่บรรลุ
เป้าประสงค์ที่ 4.3 บริหารและจัดการอย่างมีประสิทธิภาพ และรองรับการเปลี่ยนแปลงตามหลักธรรมาภิบาลและ หลักปรัชญาเศรษฐกิจพอเพียง			19	4/-			19	4/-			23	5/-
4.3.1 จำนวนโครงการ/กิจกรรมที่ส่งเสริมความรู้ คุณธรรม จริยธรรม ค่านิยมและจิตสำนึกที่ดี ในรอบปีงบประมาณ พ.ศ. 2566	2 โครงการ/ กิจกรรม	4	5	✓	2 โครงการ/ กิจกรรม	4	5	✓	5 โครงการ/ กิจกรรม	5	4	✓
4.3.2 ร้อยละของบุคลากรและนักศึกษาที่ได้รับ การส่งเสริมความรู้ คุณธรรม จริยธรรม ค่านิยม และจิตสำนึกที่ดี ในรอบปีงบประมาณ พ.ศ. 2566												
1) บุคลากร	ร้อยละ 50-54	52.83	4	✓	ร้อยละ 50-54	100.00	5	✓	ร้อยละ 50-54	60.69	5	✓
2) นักศึกษา	ร้อยละ 50-54	60.74	5	✓	ร้อยละ 50-54	83.77	5	✓	ร้อยละ 50-54	60.90	5	✓
4.3.4 จำนวนผลงานหรือกิจกรรมของมหาวิทยาลัย ที่สร้างชื่อเสียงในระดับชาติและระดับนานาชาติ ที่ได้รับการประชาสัมพันธ์จากหน่วยงานภายนอก ปีงบประมาณ พ.ศ. 2566	6 ผลงาน/ กิจกรรม	11	5	✓	1 ผลงาน/ กิจกรรม	1	4	✓	16-20 ผลงาน/ กิจกรรม	24	5	✓

ตารางสรุปผลการดำเนินงานตามตัวชี้วัดการรับรองการปฏิบัติงาน ประจำปีงบประมาณ พ.ศ. 2566

ประเภทส่วนงานจัดการศึกษา

ประเด็นยุทธศาสตร์/ เป้าประสงค์/ตัวชี้วัด	คณะสถาปัตยกรรมและการออกแบบ				คณะอุตสาหกรรมเกษตรดิจิทัล				วิทยาลัยเทคโนโลยีอุตสาหกรรม			
	ค่าเป้าหมาย ตัวชี้วัด (12 ด.)	ผลลัพธ์ (12 ด.)	คะแนน รวมเฉลี่ย	ตัวชี้วัด บรรลุ/ ไม่บรรลุ	ค่าเป้าหมาย ตัวชี้วัด (12 ด.)	ผลลัพธ์ (12 ด.)	คะแนน รวมเฉลี่ย	ตัวชี้วัด บรรลุ/ ไม่บรรลุ	ค่าเป้าหมาย ตัวชี้วัด (12 ด.)	ผลลัพธ์ (12 ด.)	คะแนน รวมเฉลี่ย	ตัวชี้วัด บรรลุ/ ไม่บรรลุ
4.3.6 จำนวนมาตรฐานสากลด้านการบริหาร จัดการที่ส่วนงานได้รับการรับรอง ในรอบ ปีงบประมาณ พ.ศ. 2566	-	-	-	-	-	-	-	-	1 มาตรฐาน	1	4	✓
เป้าประสงค์ที่ 4.4 เป็นมหาวิทยาลัยที่มีระบบนิเวศเพื่อ การพัฒนาที่ยั่งยืน			14	3/-			13	3/-			12	3/-
4.4.1 จำนวนอาคาร/พื้นที่ของส่วนงานที่ได้รับ การรับรองมาตรฐานสำนักงานสีเขียว (Green office) หรืออาคารเขียว (Green Building) ในรอบ ปีงบประมาณ พ.ศ. 2566	-	-	-	-	-	-	-	-	-	-	-	-
4.4.2 จำนวนโครงการที่ส่วนงานดำเนินการเพื่อ ตอบสนองต่อเป้าหมายการพัฒนาที่ยั่งยืน (SDGs) หรือหลักปรัชญาเศรษฐกิจพอเพียง ในรอบ ปีงบประมาณ พ.ศ. 2566	4 โครงการ/ กิจกรรม	5	5	✓	1 โครงการ/ กิจกรรม	2	5	✓	1 โครงการ/ กิจกรรม	1	4	✓
4.4.4 ระดับความพึงพอใจต่อการใช้พื้นที่ทางกายภาพ สภาพแวดล้อม และความปลอดภัยในการปฏิบัติงาน ในรอบปีงบประมาณ พ.ศ. 2566	คะแนนเฉลี่ย 4.00-4.49	4.03	4	✓	คะแนนเฉลี่ย 4.00-4.49	4.21	4	✓	คะแนนเฉลี่ย 4.00-4.49	4.08	4	✓

ตารางสรุปผลการดำเนินงานตามตัวชี้วัดการรับรองการปฏิบัติงาน ประจำปีงบประมาณ พ.ศ. 2566

ประเภทส่วนงานจัดการศึกษา

ประเด็นยุทธศาสตร์/ เป้าประสงค์/ตัวชี้วัด	คณะสถาปัตยกรรมและการออกแบบ				คณะอุตสาหกรรมเกษตรดิจิทัล				วิทยาลัยเทคโนโลยีอุตสาหกรรม			
	ค่าเป้าหมาย ตัวชี้วัด (12 ด.)	ผลลัพธ์ (12 ด.)	คะแนน รวมเฉลี่ย	ตัวชี้วัด บรรลุ/ ไม่บรรลุ	ค่าเป้าหมาย ตัวชี้วัด (12 ด.)	ผลลัพธ์ (12 ด.)	คะแนน รวมเฉลี่ย	ตัวชี้วัด บรรลุ/ ไม่บรรลุ	ค่าเป้าหมาย ตัวชี้วัด (12 ด.)	ผลลัพธ์ (12 ด.)	คะแนน รวมเฉลี่ย	ตัวชี้วัด บรรลุ/ ไม่บรรลุ
4.4.5 ระดับการบำรุงรักษาเชิงป้องกัน ในรอบ ปีงบประมาณ พ.ศ. 2566	ระดับ 2	5	5	✓	ระดับ 2	2	4	✓	ระดับ 2	2	4	✓
รวม (1)	รวมคะแนน		145		รวมคะแนน		143		รวมคะแนน		142	
	บรรลุ	ร้อยละ	29	80.56%	บรรลุ	ร้อยละ	29	85.29%	บรรลุ	ร้อยละ	27	77.14%
	ไม่บรรลุ	ร้อยละ	7	19.44%	ไม่บรรลุ	ร้อยละ	5	14.71%	ไม่บรรลุ	ร้อยละ	8	22.86%
	รวมตัวชี้วัด		36		รวมตัวชี้วัด		34		รวมตัวชี้วัด		35	
	คะแนนเฉลี่ย		4.03		คะแนนเฉลี่ย		4.21		คะแนนเฉลี่ย		4.06	

ตารางสรุปผลการดำเนินงานตามตัวชี้วัดการรับรองการปฏิบัติงาน ประจำปีงบประมาณ พ.ศ. 2566

ประเภทส่วนงานจัดการศึกษา

ประเด็นยุทธศาสตร์/ เป้าประสงค์/ตัวชี้วัด	บัณฑิตวิทยาลัยวิศวกรรมศาสตร์ฯ				คณะวิศวกรรมศาสตร์และเทคโนโลยี				คณะวิทยาศาสตร์ พลังงานฯ			
	ค่าเป้าหมาย ตัวชี้วัด (12 ด.)	ผลลัพธ์ (12 ด.)	คะแนน รวมเฉลี่ย	ตัวชี้วัด บรรลุ/ ไม่บรรลุ	ค่าเป้าหมาย ตัวชี้วัด (12 ด.)	ผลลัพธ์ (12 ด.)	คะแนน รวมเฉลี่ย	ตัวชี้วัด บรรลุ/ ไม่บรรลุ	ค่าเป้าหมาย ตัวชี้วัด (12 ด.)	ผลลัพธ์ (12 ด.)	คะแนน รวมเฉลี่ย	ตัวชี้วัด บรรลุ/ ไม่บรรลุ
ส่วนที่ 1 ตัวชี้วัดตามแผนฯ 13 ของมหาวิทยาลัย												
ยุทธศาสตร์ที่ 1 ความเป็นเลิศด้านการจัดการศึกษา (Academic Excellence)			29 4.83	6/- 100.00%			26 4.33	6/- 100.00%			29 4.83	6/- 100.00%
เป้าประสงค์ที่ 1.1 พัฒนาการเรียนการสอน เพื่อให้ รายวิชา/หลักสูตรทันสมัย ได้มาตรฐาน ตอบสนอง และตรงตามความต้องการของตลาดแรงงาน			15	3/-			13	3/-			9	2/-
1.1.2 ร้อยละของปริญญาโท หรือสารนิพนธ์ หรือวิทยานิพนธ์ที่ร่วมกับผู้ประกอบการ ภาครัฐ และภาคเอกชน ในรอบปีการศึกษา 2565	ร้อยละ 20-25	100.00	5	✓	ร้อยละ 20-25	20.45	4	✓	ร้อยละ 20-25	34.04	5	✓
1.1.4 จำนวนกิจกรรมภายใต้บันทึกข้อตกลง ความร่วมมือทางวิชาการระหว่างประเทศ (MOU) ในรอบปีงบประมาณ พ.ศ. 2566	3 กิจกรรม	5	5	✓	2 กิจกรรม	3	5	✓	1 กิจกรรม	1	4	✓
1.1.8 จำนวนรายวิชาของหลักสูตรแบบปริญญา (Degree) และประกาศนียบัตร (Non-degree) ที่มีการเรียนการสอนออนไลน์แบบ On Demand ในรอบปีการศึกษา 2565	1 รายวิชา	2	5	✓	1 รายวิชา	1	4	✓	-	-	-	-

ตารางสรุปผลการดำเนินงานตามตัวชี้วัดการรับรองการปฏิบัติงาน ประจำปีงบประมาณ พ.ศ. 2566

ประเภทส่วนงานจัดการศึกษา

ประเด็นยุทธศาสตร์/ เป้าประสงค์/ตัวชี้วัด	บัณฑิตวิทยาลัยวิศวกรรมศาสตร์ฯ				คณะวิศวกรรมศาสตร์และเทคโนโลยี				คณะวิทยาศาสตร์ พลังงานฯ			
	ค่าเป้าหมาย ตัวชี้วัด (12 ด.)	ผลลัพธ์ (12 ด.)	คะแนน รวมเฉลี่ย	ตัวชี้วัด บรรลุ/ ไม่บรรลุ	ค่าเป้าหมาย ตัวชี้วัด (12 ด.)	ผลลัพธ์ (12 ด.)	คะแนน รวมเฉลี่ย	ตัวชี้วัด บรรลุ/ ไม่บรรลุ	ค่าเป้าหมาย ตัวชี้วัด (12 ด.)	ผลลัพธ์ (12 ด.)	คะแนน รวมเฉลี่ย	ตัวชี้วัด บรรลุ/ ไม่บรรลุ
เป้าประสงค์ที่ 1.2 พัฒนาคุณภาพบัณฑิตและบุคลากร ให้มีคุณภาพ มีสมรรถนะตามมาตรฐานอาชีพใน ศตวรรษที่ 21			14	3/-			13	3/-			20	4/-
1.2.1 จำนวนนักศึกษาต่างชาติ และนักศึกษา แลกเปลี่ยน ในรอบปีการศึกษา 2565	16-19 คน	22	5	✓	-	-	-	-	2 คน	3	5	✓
1.2.3 ร้อยละของบุคลากรสายวิชาการที่ได้รับการ เพิ่มพูนสมรรถนะที่เกี่ยวข้องกับพันธกิจในการส่งเสริม การจัดการเรียนการสอน ในรอบปีงบประมาณ พ.ศ. 2566	ร้อยละ 90-94	100.00	5	✓	ร้อยละ 90-94	93.18	4	✓	ร้อยละ 90-94	100.00	5	✓
1.2.4 ร้อยละของบุคลากรแลกเปลี่ยนความรู้สู่ภาคธุรกิจ/ ภาคอุตสาหกรรม ในรอบปีงบประมาณ พ.ศ. 2566	ร้อยละ 35-44	42.00	4	✓	ร้อยละ 35-44	64.70	5	✓	ร้อยละ 35-44	82.60	5	✓
1.2.10 จำนวนรางวัลการแข่งขันทางด้านวิชาการ ในระดับชาติหรือนานาชาติของนักศึกษา ในรอบปีงบประมาณ พ.ศ. 2566	-	-	-	-	1 รางวัล	1	4	✓	1 รางวัล	3	5	✓
ยุทธศาสตร์ที่ 2 ความเป็นเลิศด้านการวิจัย สร้างสรรค์ ประดิษฐ์กรรมและนวัตกรรม (Research, Invention & Innovation Excellence)			38 4.75	8/- 100.00%			25 3.13	5/3 62.50%			39 4.33	8/1 88.89%
เป้าประสงค์ที่ 2.1 เป็นมหาวิทยาลัยแห่งความเป็นเลิศ ด้านการสร้างสรรค์นวัตกรรม			4	1/-			5	1/-			9	2/-

ตารางสรุปผลการดำเนินงานตามตัวชี้วัดการรับรองการปฏิบัติงาน ประจำปีงบประมาณ พ.ศ. 2566

ประเภทส่วนงานจัดการศึกษา

ประเด็นยุทธศาสตร์/ เป้าประสงค์/ตัวชี้วัด	บัณฑิตวิทยาลัยวิศวกรรมศาสตร์ฯ				คณะวิศวกรรมศาสตร์และเทคโนโลยี				คณะวิทยาศาสตร์ พลังงานฯ			
	ค่าเป้าหมาย ตัวชี้วัด (12 ด.)	ผลลัพธ์ (12 ด.)	คะแนน รวมเฉลี่ย	ตัวชี้วัด บรรลุ/ ไม่บรรลุ	ค่าเป้าหมาย ตัวชี้วัด (12 ด.)	ผลลัพธ์ (12 ด.)	คะแนน รวมเฉลี่ย	ตัวชี้วัด บรรลุ/ ไม่บรรลุ	ค่าเป้าหมาย ตัวชี้วัด (12 ด.)	ผลลัพธ์ (12 ด.)	คะแนน รวมเฉลี่ย	ตัวชี้วัด บรรลุ/ ไม่บรรลุ
2.1.3 จำนวนผลงานที่ยื่นจดทรัพย์สินทางปัญญา ในรอบปีงบประมาณ พ.ศ. 2566	-	-	-	-	-	-	-	-	1 ผลงาน	1	4	✓
2.1.5 ร้อยละของบุคลากรสายวิชาการที่ทำงาน พัฒนาสิ่งประดิษฐ์ นวัตกรรม หรืองานสร้างสรรค์ ในรอบปีงบประมาณ พ.ศ. 2566	ร้อยละ 15-17	17.00	4	✓	ร้อยละ 15-17	43.73	5	✓	ร้อยละ 15-17	17.39	5	✓
เป้าประสงค์ที่ 2.2 เป็นมหาวิทยาลัยวิจัยเพื่อความเป็นเลิศ ด้านวิชาการ			25	5/-			11	2/3			25	5/-
2.2.1 จำนวนบทความที่ได้รับการตีพิมพ์ในฐานข้อมูล Scopus ในรอบปีงบประมาณ พ.ศ. 2566	≥175 บทความ	207	5	✓	≥50 บทความ	14	1	✗	≥50 บทความ	66	5	✓
2.2.3 จำนวนบทความวิจัยที่มีความร่วมมือกับ นานาชาติ ในรอบปีงบประมาณ พ.ศ. 2566	≥63 บทความ	165	5	✓	≥18 บทความ	2	1	✗	≥18 บทความ	18	5	✓
2.2.4 จำนวนบทความปริทัศน์ (Review article) ที่ตีพิมพ์ ในฐานข้อมูล Scopus ในรอบปีงบประมาณ พ.ศ. 2566	≥5 บทความ	29	5	✓	1 บทความ	0	0	✗	1 บทความ	1	5	✓
2.2.5 จำนวน citations ของบทความที่ถูกอ้างอิง ในรอบ 5 ปีปฏิทิน ในรอบปีงบประมาณ พ.ศ. 2566	≥180 ครั้ง	13,039	5	✓	≥300 ครั้ง	493	5	✓	≥288 ครั้ง	1,110	5	✓

ตารางสรุปผลการดำเนินงานตามตัวชี้วัดการรับรองการปฏิบัติงาน ประจำปีงบประมาณ พ.ศ. 2566

ประเภทส่วนงานจัดการศึกษา

ประเด็นยุทธศาสตร์/ เป้าประสงค์/ตัวชี้วัด	บัณฑิตวิทยาลัยวิศวกรรมศาสตร์ฯ				คณะวิศวกรรมศาสตร์และเทคโนโลยี				คณะวิทยาศาสตร์ พลังงานฯ			
	ค่าเป้าหมาย ตัวชี้วัด (12 ด.)	ผลลัพธ์ (12 ด.)	คะแนน รวมเฉลี่ย	ตัวชี้วัด บรรลุ/ ไม่บรรลุ	ค่าเป้าหมาย ตัวชี้วัด (12 ด.)	ผลลัพธ์ (12 ด.)	คะแนน รวมเฉลี่ย	ตัวชี้วัด บรรลุ/ ไม่บรรลุ	ค่าเป้าหมาย ตัวชี้วัด (12 ด.)	ผลลัพธ์ (12 ด.)	คะแนน รวมเฉลี่ย	ตัวชี้วัด บรรลุ/ ไม่บรรลุ
2.2.6 ร้อยละของบุคลากรสายวิชาการที่ตีพิมพ์บทความ ในฐานข้อมูล Scopus ในรอบปีงบประมาณ พ.ศ. 2566	ร้อยละ 22-26	87.00	5	✓	ร้อยละ 22-26	25.00	4	✓	ร้อยละ 22-26	63.04	5	✓
เป้าประสงค์ที่ 2.3 เป็นมหาวิทยาลัยวิจัยเพื่อตอบสนอง ความต้องการของภาคอุตสาหกรรม ชุมชน และสังคม			9	2/-			9	2/-			5	1/1
2.3.2 จำนวนรายได้ที่ได้รับจากการขาย/เช่าผลงาน นวัตกรรมหรือสิ่งประดิษฐ์ ในรอบปีงบประมาณ พ.ศ. 2566	-	-	-	-	-	-	-	-	-	-	-	-
2.3.3 จำนวนผลงานตีพิมพ์ที่เกิดจากความร่วมมือ กับภาคอุตสาหกรรม ในรอบปีงบประมาณ พ.ศ. 2566	25-29 บทความ	27	4	✓	3 บทความ	3	4	✓	1 บทความ	0	0	✗
2.3.4 จำนวนรายได้จากงานวิจัยร่วมกับภาคอุตสาหกรรม ทั้งในประเทศและต่างประเทศในรอบปีงบประมาณ พ.ศ. 2566	800,001- 1,000,000 บาท	5,486,360.57	5	✓	400,001- 500,000 บาท	3,321,500	5	✓	400,001- 500,000 บาท	608,477.34	5	✓
ยุทธศาสตร์ที่ 3 ความเป็นเลิศด้านบริการวิชาการ (Academic Service Excellence)			26 4.33	5/1 83.33%			26 4.33	5/1 83.33%			28 4.67	6/- 100.00%
เป้าประสงค์ที่ 3.1 พึ่งพาตนเองด้วยการหารายได้จาก งานบริการวิชาการ			7	1/1			7	1/1			10	2/-



ตารางสรุปผลการดำเนินงานตามตัวชี้วัดการรับรองการปฏิบัติงาน ประจำปีงบประมาณ พ.ศ. 2566

ประเภทส่วนงานจัดการศึกษา

ประเด็นยุทธศาสตร์/ เป้าประสงค์/ตัวชี้วัด	บัณฑิตวิทยาลัยวิศวกรรมศาสตร์ฯ				คณะวิศวกรรมศาสตร์และเทคโนโลยี				คณะวิทยาศาสตร์ พลังงานฯ			
	ค่าเป้าหมาย ตัวชี้วัด (12 ด.)	ผลลัพธ์ (12 ด.)	คะแนน รวมเฉลี่ย	ตัวชี้วัด บรรลุ/ ไม่บรรลุ	ค่าเป้าหมาย ตัวชี้วัด (12 ด.)	ผลลัพธ์ (12 ด.)	คะแนน รวมเฉลี่ย	ตัวชี้วัด บรรลุ/ ไม่บรรลุ	ค่าเป้าหมาย ตัวชี้วัด (12 ด.)	ผลลัพธ์ (12 ด.)	คะแนน รวมเฉลี่ย	ตัวชี้วัด บรรลุ/ ไม่บรรลุ
3.1.1 จำนวนรายได้จากงานบริการวิชาการจาก หน่วยงานภาครัฐ ในรอบปีงบประมาณ พ.ศ. 2566	1,500,001- 2,000,000 บาท	834,216	2	✗	400,001- 500,000 บาท	9,967,318	5	✓	15,001- 20,000 บาท	154,197.50	5	✓
3.1.2 จำนวนรายได้จากงานบริการวิชาการจาก หน่วยงานภาคเอกชน ในรอบปีงบประมาณ พ.ศ. 2566	1,500,001- 2,000,000 บาท	9,779,413	5	✓	400,001- 500,000 บาท	262,540	2	✗	60,001- 80,001 บาท	149,550	5	✓
<b>เป้าประสงค์ที่ 3.2 มีระบบนิเวศ (Ecosystem) การบริการวิชาการที่สอดคล้องกับความต้องการ</b>			9	2/-			9	2/-			10	2/-
3.2.1 ร้อยละของจำนวนบุคลากรที่มีส่วนร่วม ในงานบริการวิชาการต่อบุคลากรของส่วนงาน ในรอบปีงบประมาณ พ.ศ. 2566	ร้อยละ 42-48	98.36	5	✓	ร้อยละ 42-48	92.65	5	✓	ร้อยละ 42-48	63.64	5	✓
3.2.2 ระดับความพึงพอใจของผู้มีส่วนได้ส่วนเสีย ภายในและภายนอกต่อระบบสนับสนุนงานบริการ วิชาการของมหาวิทยาลัย ในรอบปีงบประมาณ พ.ศ. 2566	คะแนนเฉลี่ย 3.61-4.60	4.60	4	✓	คะแนนเฉลี่ย 3.61-4.60	4.43	4	✓	คะแนนเฉลี่ย 3.61-4.60	4.69	5	✓
3.2.3 จำนวนการได้รับการรับรองมาตรฐาน ระดับชาติหรือระดับนานาชาติ ที่เกี่ยวข้องกับการให้ บริการทางวิชาการ ในรอบปีงบประมาณ พ.ศ. 2566	-	-	-	-	-	-	-	-	-	-	-	-

ตารางสรุปผลการดำเนินงานตามตัวชี้วัดการรับรองการปฏิบัติงาน ประจำปีงบประมาณ พ.ศ. 2566

ประเภทส่วนงานจัดการศึกษา

ประเด็นยุทธศาสตร์/ เป้าประสงค์/ตัวชี้วัด	บัณฑิตวิทยาลัยวิศวกรรมศาสตร์ฯ				คณะวิศวกรรมศาสตร์และเทคโนโลยี				คณะวิทยาศาสตร์ พลังงานฯ			
	ค่าเป้าหมาย ตัวชี้วัด (12 ด.)	ผลลัพธ์ (12 ด.)	คะแนน รวมเฉลี่ย	ตัวชี้วัด บรรลุ/ ไม่บรรลุ	ค่าเป้าหมาย ตัวชี้วัด (12 ด.)	ผลลัพธ์ (12 ด.)	คะแนน รวมเฉลี่ย	ตัวชี้วัด บรรลุ/ ไม่บรรลุ	ค่าเป้าหมาย ตัวชี้วัด (12 ด.)	ผลลัพธ์ (12 ด.)	คะแนน รวมเฉลี่ย	ตัวชี้วัด บรรลุ/ ไม่บรรลุ
3.2.4 จำนวนมาตรฐานที่ส่วนงานให้บริการทางวิชาการตามมาตรฐานในระดับชาติหรือระดับนานาชาติ ในรอบปีงบประมาณ พ.ศ. 2566	-	-	-	-	-	-	-	-	-	-	-	-
เป้าประสงค์ที่ 3.3 เป็นองค์กรที่มีภาพลักษณ์ (Branding) ที่ได้รับความเชื่อถือ เชื่อมั่นจากหน่วยงานภายนอกมหาวิทยาลัย			10	2/-			10	2/-			8	2/-
3.3.1 จำนวนโครงการบริการวิชาการที่มีการรับรองการนำไปใช้ประโยชน์และสร้างคุณค่าที่มีผลกระทบต่อชุมชน สังคม หรือประเทศชาติ ในรอบปีงบประมาณ พ.ศ. 2566	3 โครงการ	152	5	✓	1 โครงการ	2	5	✓	1 โครงการ	1	4	✓
3.3.2 จำนวนโครงการบริการวิชาการที่เพิ่มขึ้นในรอบปีงบประมาณ พ.ศ. 2566	≥35 โครงการ	51	5	✓	≥10 โครงการ	13	5	✓	3 โครงการ	3	4	✓
ยุทธศาสตร์ที่ 4 ความเป็นเลิศด้านการจัดการ (Management Excellence)			62 4.77	13/- 100.00%			61 4.69	13/- 100.00%			62 4.77	13/- 100.00%
เป้าประสงค์ที่ 4.1 พัฒนาบุคลากรให้มีคุณลักษณะเฉพาะบุคคล (SMART People)			30	6/-			28	6/-			29	6/-
4.1.1 ร้อยละของบุคลากรที่ได้รับการพัฒนาทักษะ Re-skills/Up-skills/New-skills ตามสมรรถนะ (Competency) ในรอบปีงบประมาณ พ.ศ. 2566												

ตารางสรุปผลการดำเนินงานตามตัวชี้วัดการรับรองการปฏิบัติงาน ประจำปีงบประมาณ พ.ศ. 2566

ประเภทส่วนงานจัดการศึกษา

ประเด็นยุทธศาสตร์/ เป้าประสงค์/ตัวชี้วัด	บัณฑิตวิทยาลัยวิศวกรรมศาสตร์ฯ				คณะวิศวกรรมศาสตร์และเทคโนโลยี				คณะวิทยาศาสตร์ พลังงานฯ			
	ค่าเป้าหมาย ตัวชี้วัด (12 ด.)	ผลลัพธ์ (12 ด.)	คะแนน รวมเฉลี่ย	ตัวชี้วัด บรรลุ/ ไม่บรรลุ	ค่าเป้าหมาย ตัวชี้วัด (12 ด.)	ผลลัพธ์ (12 ด.)	คะแนน รวมเฉลี่ย	ตัวชี้วัด บรรลุ/ ไม่บรรลุ	ค่าเป้าหมาย ตัวชี้วัด (12 ด.)	ผลลัพธ์ (12 ด.)	คะแนน รวมเฉลี่ย	ตัวชี้วัด บรรลุ/ ไม่บรรลุ
1) บุคลากรสายวิชาการ	ร้อยละ 95-97	100.00	5	✓	ร้อยละ 95-97	95.45	4	✓	ร้อยละ 95-97	100.00	5	✓
2) บุคลากรสายสนับสนุนวิชาการ	ร้อยละ 95-97	100.00	5	✓	ร้อยละ 95-97	100.00	5	✓	ร้อยละ 95-97	95.00	4	✓
4.1.2 ร้อยละของบุคลากรที่สามารถใช้ภาษา ต่างประเทศในการสื่อสารได้ตามเกณฑ์ที่กำหนด ในรอบปีงบประมาณ พ.ศ. 2566												
1) บุคลากรสายวิชาการ	ร้อยละ 50-59	100.00	5	✓	ร้อยละ 50-59	52.27	4	✓	ร้อยละ 50-59	65.22	5	✓
2) บุคลากรสายสนับสนุนวิชาการ	ร้อยละ 50-59	100.00	5	✓	ร้อยละ 50-59	85.00	5	✓	ร้อยละ 50-59	100.00	5	✓
4.1.3 ร้อยละของบุคลากรที่สามารถใช้เทคโนโลยีดิจิทัล สนับสนุนการปฏิบัติงานได้ ในรอบปีงบประมาณ พ.ศ. 2566												
1) บุคลากรสายวิชาการ	ร้อยละ 75-79	100.00	5	✓	ร้อยละ 75-79	91.66	5	✓	ร้อยละ 75-79	84.78	5	✓
2) บุคลากรสายสนับสนุนวิชาการ	ร้อยละ 75-79	100.00	5	✓	ร้อยละ 75-79	100.00	5	✓	ร้อยละ 75-79	95.00	5	✓

ตารางสรุปผลการดำเนินงานตามตัวชี้วัดการรับรองการปฏิบัติงาน ประจำปีงบประมาณ พ.ศ. 2566

ประเภทส่วนงานจัดการศึกษา

ประเด็นยุทธศาสตร์/ เป้าประสงค์/ตัวชี้วัด	บัณฑิตวิทยาลัยวิศวกรรมศาสตร์ฯ				คณะวิศวกรรมศาสตร์และเทคโนโลยี				คณะวิทยาศาสตร์ พลังงานฯ			
	ค่าเป้าหมาย ตัวชี้วัด (12 ด.)	ผลลัพธ์ (12 ด.)	คะแนน รวมเฉลี่ย	ตัวชี้วัด บรรลุ/ ไม่บรรลุ	ค่าเป้าหมาย ตัวชี้วัด (12 ด.)	ผลลัพธ์ (12 ด.)	คะแนน รวมเฉลี่ย	ตัวชี้วัด บรรลุ/ ไม่บรรลุ	ค่าเป้าหมาย ตัวชี้วัด (12 ด.)	ผลลัพธ์ (12 ด.)	คะแนน รวมเฉลี่ย	ตัวชี้วัด บรรลุ/ ไม่บรรลุ
เป้าประสงค์ที่ 4.3 บริหารและจัดการอย่างมีประสิทธิภาพ และรองรับการเปลี่ยนแปลงตามหลักธรรมาภิบาลและ หลักปรัชญาเศรษฐกิจพอเพียง			19	4/-			20	4/-			20	4/-
4.3.1 จำนวนโครงการ/กิจกรรมที่ส่งเสริมความรู้ คุณธรรม จริยธรรม ค่านิยมและจิตสำนึกที่ดี ในรอบปีงบประมาณ พ.ศ. 2566	3 โครงการ/ กิจกรรม	4	5	✓	3 โครงการ/ กิจกรรม	6	5	✓	1 โครงการ/ กิจกรรม	8	5	✓
4.3.2 ร้อยละของบุคลากรและนักศึกษาที่ได้รับ การส่งเสริมความรู้ คุณธรรม จริยธรรม ค่านิยม และจิตสำนึกที่ดี ในรอบปีงบประมาณ พ.ศ. 2566												
1) บุคลากร	ร้อยละ 50-54	70.50	5	✓	ร้อยละ 50-54	100.00	5	✓	ร้อยละ 50-54	71.21	5	✓
2) นักศึกษา	ร้อยละ 50-54	95.91	5	✓	ร้อยละ 50-54	96.85	5	✓	ร้อยละ 50-54	96.36	5	✓
4.3.4 จำนวนผลงานหรือกิจกรรมของมหาวิทยาลัย ที่สร้างชื่อเสียงในระดับชาติและระดับนานาชาติ ที่ได้รับการประชาสัมพันธ์จากหน่วยงานภายนอก ปีงบประมาณ พ.ศ. 2566	1 ผลงาน/ กิจกรรม	1	4	✓	1 ผลงาน/ กิจกรรม	2	5	✓	1 ผลงาน/ กิจกรรม	3	5	✓

ตารางสรุปผลการดำเนินงานตามตัวชี้วัดการรับรองการปฏิบัติงาน ประจำปีงบประมาณ พ.ศ. 2566

ประเภทส่วนงานจัดการศึกษา

ประเด็นยุทธศาสตร์/ เป้าประสงค์/ตัวชี้วัด	บัณฑิตวิทยาลัยวิศวกรรมศาสตร์ฯ				คณะวิศวกรรมศาสตร์และเทคโนโลยี				คณะวิทยาศาสตร์ พลังงานฯ			
	ค่าเป้าหมาย ตัวชี้วัด (12 ด.)	ผลลัพธ์ (12 ด.)	คะแนน รวมเฉลี่ย	ตัวชี้วัด บรรลุ/ ไม่บรรลุ	ค่าเป้าหมาย ตัวชี้วัด (12 ด.)	ผลลัพธ์ (12 ด.)	คะแนน รวมเฉลี่ย	ตัวชี้วัด บรรลุ/ ไม่บรรลุ	ค่าเป้าหมาย ตัวชี้วัด (12 ด.)	ผลลัพธ์ (12 ด.)	คะแนน รวมเฉลี่ย	ตัวชี้วัด บรรลุ/ ไม่บรรลุ
4.3.6 จำนวนมาตรฐานสากลด้านการบริหาร จัดการที่ส่วนงานได้รับการรับรอง ในรอบ ปีงบประมาณ พ.ศ. 2566	-	-	-	-	-	-	-	-	-	-	-	-
เป้าประสงค์ที่ 4.4 เป็นมหาวิทยาลัยที่มีระบบนิเวศเพื่อ การพัฒนาที่ยั่งยืน			13	3/-			13	3/-			13	3/-
4.4.1 จำนวนอาคาร/พื้นที่ของส่วนงานที่ได้รับ การรับรองมาตรฐานสำนักงานสีเขียว (Green office) หรืออาคารเขียว (Green Building) ในรอบ ปีงบประมาณ พ.ศ. 2566	-	-	-	-	-	-	-	-	-	-	-	-
4.4.2 จำนวนโครงการที่ส่วนงานดำเนินการเพื่อ ตอบสนองต่อเป้าหมายการพัฒนาที่ยั่งยืน (SDGs) หรือหลักปรัชญาเศรษฐกิจพอเพียง ในรอบ ปีงบประมาณ พ.ศ. 2566	1 โครงการ/ กิจกรรม	1	4	✓	2 โครงการ/ กิจกรรม	3	5	✓	2 โครงการ/ กิจกรรม	3	5	✓
4.4.4 ระดับความพึงพอใจต่อการใช้พื้นที่ทางกายภาพ สภาพแวดล้อม และความปลอดภัยในการปฏิบัติงาน ในรอบปีงบประมาณ พ.ศ. 2566	คะแนนเฉลี่ย 4.00-4.49	4.44	4	✓	คะแนนเฉลี่ย 4.00-4.49	4.25	4	✓	คะแนนเฉลี่ย 4.00-4.49	4.03	4	✓

ตารางสรุปผลการดำเนินงานตามตัวชี้วัดการรับรองการปฏิบัติงาน ประจำปีงบประมาณ พ.ศ. 2566

ประเภทส่วนงานจัดการศึกษา

ประเด็นยุทธศาสตร์/ เป้าประสงค์/ตัวชี้วัด	บัณฑิตวิทยาลัยวิศวกรรมศาสตร์ฯ				คณะวิศวกรรมศาสตร์และเทคโนโลยี				คณะวิทยาศาสตร์ พลังงานฯ			
	ค่าเป้าหมาย ตัวชี้วัด (12 ด.)	ผลลัพธ์ (12 ด.)	คะแนน รวมเฉลี่ย	ตัวชี้วัด บรรลุ/ ไม่บรรลุ	ค่าเป้าหมาย ตัวชี้วัด (12 ด.)	ผลลัพธ์ (12 ด.)	คะแนน รวมเฉลี่ย	ตัวชี้วัด บรรลุ/ ไม่บรรลุ	ค่าเป้าหมาย ตัวชี้วัด (12 ด.)	ผลลัพธ์ (12 ด.)	คะแนน รวมเฉลี่ย	ตัวชี้วัด บรรลุ/ ไม่บรรลุ
4.4.5 ระดับการบำรุงรักษาเชิงป้องกัน ในรอบ ปีงบประมาณ พ.ศ. 2566	ระดับ 2	3	5	✓	ระดับ 2	2	4	✓	ระดับ 2	2	4	✓
รวม (1)	รวมคะแนน		155		รวมคะแนน		138		รวมคะแนน		158	
	บรรลุ	ร้อยละ	32	96.97%	บรรลุ	ร้อยละ	29	87.88%	บรรลุ	ร้อยละ	33	97.06%
	ไม่บรรลุ	ร้อยละ	1	3.03%	ไม่บรรลุ	ร้อยละ	4	12.12%	ไม่บรรลุ	ร้อยละ	1	2.94%
	รวมตัวชี้วัด		33		รวมตัวชี้วัด		33		รวมตัวชี้วัด		34	
	คะแนนเฉลี่ย		4.70		คะแนนเฉลี่ย		4.18		คะแนนเฉลี่ย		4.65	

ตารางสรุปผลการดำเนินงานตามตัวชี้วัดการรับรองการปฏิบัติงาน ประจำปีงบประมาณ พ.ศ. 2566

ประเภทส่วนงานจัดการศึกษา

ประเด็นยุทธศาสตร์/ เป้าประสงค์/ตัวชี้วัด	คณะบริหารธุรกิจ				คณะพัฒนาธุรกิจและอุตสาหกรรม				วิทยาลัยนานาชาติ			
	ค่าเป้าหมาย ตัวชี้วัด (12 ด.)	ผลลัพธ์ (12 ด.)	คะแนน รวมเฉลี่ย	ตัวชี้วัด บรรลุ/ ไม่บรรลุ	ค่าเป้าหมาย ตัวชี้วัด (12 ด.)	ผลลัพธ์ (12 ด.)	คะแนน รวมเฉลี่ย	ตัวชี้วัด บรรลุ/ ไม่บรรลุ	ค่าเป้าหมาย ตัวชี้วัด (12 ด.)	ผลลัพธ์ (12 ด.)	คะแนน รวมเฉลี่ย	ตัวชี้วัด บรรลุ/ ไม่บรรลุ
ส่วนที่ 1 ตัวชี้วัดตามแผนฯ 13 ของมหาวิทยาลัย												
ยุทธศาสตร์ที่ 1 ความเป็นเลิศด้านการจัดการศึกษา (Academic Excellence)			22 3.67	5/1 83.33%			23 3.83	5/1 83.33%			23 4.60	5/- 100.00%
เป้าประสงค์ที่ 1.1 พัฒนาการเรียนการสอน เพื่อให้ รายวิชา/หลักสูตรทันสมัย ได้มาตรฐาน ตอบสนอง และตรงตามความต้องการของตลาดแรงงาน			9	2/1			9	2/1			9	2/-
1.1.2 ร้อยละของปริญญาโท หรือสารนิพนธ์ หรือวิทยานิพนธ์ที่ร่วมกับผู้ประกอบการ ภาครัฐ และภาคเอกชน ในรอบปีการศึกษา 2565	ร้อยละ 20-25	20.18	5	✓	ร้อยละ 20-25	99.52	5	✓	ร้อยละ 20-25	29.41	5	✓
1.1.4 จำนวนกิจกรรมภายใต้บันทึกข้อตกลง ความร่วมมือทางวิชาการระหว่างประเทศ (MOU) ในรอบปีงบประมาณ พ.ศ. 2566	1 กิจกรรม	1	4	✓	1 กิจกรรม	1	4	✓	6 กิจกรรม	6	4	✓
1.1.8 จำนวนรายวิชาของหลักสูตรแบบปริญญา (Degree) และประกาศนียบัตร (Non-degree) ที่มีการเรียนการสอนออนไลน์แบบ On Demand ในรอบปีการศึกษา 2565	1 รายวิชา	0	0	✗	1 รายวิชา	0	0	✗	-	-	-	-

ตารางสรุปผลการดำเนินงานตามตัวชี้วัดการรับรองการปฏิบัติงาน ประจำปีงบประมาณ พ.ศ. 2566

ประเภทส่วนงานจัดการศึกษา

ประเด็นยุทธศาสตร์/ เป้าประสงค์/ตัวชี้วัด	คณะบริหารธุรกิจ				คณะพัฒนาธุรกิจและอุตสาหกรรม				วิทยาลัยนานาชาติ			
	ค่าเป้าหมาย ตัวชี้วัด (12 ด.)	ผลลัพธ์ (12 ด.)	คะแนน รวมเฉลี่ย	ตัวชี้วัด บรรลุ/ ไม่บรรลุ	ค่าเป้าหมาย ตัวชี้วัด (12 ด.)	ผลลัพธ์ (12 ด.)	คะแนน รวมเฉลี่ย	ตัวชี้วัด บรรลุ/ ไม่บรรลุ	ค่าเป้าหมาย ตัวชี้วัด (12 ด.)	ผลลัพธ์ (12 ด.)	คะแนน รวมเฉลี่ย	ตัวชี้วัด บรรลุ/ ไม่บรรลุ
เป้าประสงค์ที่ 1.2 พัฒนาคุณภาพบัณฑิตและบุคลากร ให้มีคุณภาพ มีสมรรถนะตามมาตรฐานอาชีพใน ศตวรรษที่ 21			13	3/-			14	3/-			14	3/-
1.2.1 จำนวนนักศึกษาต่างชาติ และนักศึกษา แลกเปลี่ยน ในรอบปีการศึกษา 2565	-	-	-	-	-	-	-	-	9-10 คน	17	5	✓
1.2.3 ร้อยละของบุคลากรสายวิชาการที่ได้รับการ เพิ่มพูนสมรรถนะที่เกี่ยวข้องกับพันธกิจในการส่งเสริม การจัดการเรียนการสอน ในรอบปีงบประมาณ พ.ศ. 2566	ร้อยละ 90-94	90.19	4	✓	ร้อยละ 90-94	100.00	5	✓	ร้อยละ 90-94	100.00	5	✓
1.2.4 ร้อยละของบุคลากรแลกเปลี่ยนความรู้สู่ภาคธุรกิจ/ ภาคอุตสาหกรรม ในรอบปีงบประมาณ พ.ศ. 2566	ร้อยละ 35-44	86.27	5	✓	ร้อยละ 35-44	93.75	5	✓	ร้อยละ 35-44	38.00	4	✓
1.2.10 จำนวนรางวัลการแข่งขันทางด้านวิชาการ ในระดับชาติหรือนานาชาติของนักศึกษา ในรอบปีงบประมาณ พ.ศ. 2566	1 รางวัล	1	4	✓	1 รางวัล	1	4	✓	-	-	-	-
ยุทธศาสตร์ที่ 2 ความเป็นเลิศด้านการวิจัย สร้างสรรค์ ประดิษฐ์กรรมและนวัตกรรม (Research, Invention & Innovation Excellence)			34 3.78	7/2 77.78%			18 2.57	2/5 28.57%			21 4.20	4/1 80.00%
เป้าประสงค์ที่ 2.1 เป็นมหาวิทยาลัยแห่งความเป็นเลิศ ด้านการสร้างสรรค์นวัตกรรม			10	2/-			0	-/1			5	1/-



ตารางสรุปผลการดำเนินงานตามตัวชี้วัดการรับรองการปฏิบัติงาน ประจำปีงบประมาณ พ.ศ. 2566

ประเภทส่วนงานจัดการศึกษา

ประเด็นยุทธศาสตร์/ เป้าประสงค์/ตัวชี้วัด	คณะบริหารธุรกิจ				คณะพัฒนาธุรกิจและอุตสาหกรรม				วิทยาลัยนานาชาติ			
	ค่าเป้าหมาย ตัวชี้วัด (12 ด.)	ผลลัพธ์ (12 ด.)	คะแนน รวมเฉลี่ย	ตัวชี้วัด บรรลุ/ ไม่บรรลุ	ค่าเป้าหมาย ตัวชี้วัด (12 ด.)	ผลลัพธ์ (12 ด.)	คะแนน รวมเฉลี่ย	ตัวชี้วัด บรรลุ/ ไม่บรรลุ	ค่าเป้าหมาย ตัวชี้วัด (12 ด.)	ผลลัพธ์ (12 ด.)	คะแนน รวมเฉลี่ย	ตัวชี้วัด บรรลุ/ ไม่บรรลุ
2.1.3 จำนวนผลงานที่ยื่นจดทรัพย์สินทางปัญญา ในรอบปีงบประมาณ พ.ศ. 2566	1 ผลงาน	9	5	✓	-	-	-	-	-	-	-	-
2.1.5 ร้อยละของบุคลากรสายวิชาการที่ทำงาน พัฒนาสิ่งประดิษฐ์ นวัตกรรม หรืองานสร้างสรรค์ ในรอบปีงบประมาณ พ.ศ. 2566	ร้อยละ 15-17	17.64	5	✓	ร้อยละ 15-17	0	0	✗	ร้อยละ 15-17	33.33	5	✓
<b>เป้าประสงค์ที่ 2.2 เป็นมหาวิทยาลัยวิจัยเพื่อความเป็นเลิศ ด้านวิชาการ</b>			15	3/1			8	-/4			16	3/1
2.2.1 จำนวนบทความที่ได้รับการตีพิมพ์ในฐานข้อมูล Scopus ในรอบปีงบประมาณ พ.ศ. 2566	≥15 บทความ	15	5	✓	≥10 บทความ	3	2	✗	≥5 บทความ	6	5	✓
2.2.3 จำนวนบทความวิจัยที่มีความร่วมมือกับ นานาชาติ ในรอบปีงบประมาณ พ.ศ. 2566	≥5 บทความ	1	1	✗	≥4 บทความ	1	2	✗	≥2 บทความ	3	5	✓
2.2.4 จำนวนบทความปริทัศน์ (Review article) ที่ตีพิมพ์ ในฐานข้อมูล Scopus ในรอบปีงบประมาณ พ.ศ. 2566	-	-	-	-	-	-	-	-	-	-	-	-
2.2.5 จำนวน citations ของบทความที่ถูกอ้างอิง ในรอบ 5 ปีปฏิทิน ในรอบปีงบประมาณ พ.ศ. 2566	≥300 ครั้ง	433	5	✓	≥90 ครั้ง	6	1	✗	≥36 ครั้ง	8	1	✗

ตารางสรุปผลการดำเนินงานตามตัวชี้วัดการรับรองการปฏิบัติงาน ประจำปีงบประมาณ พ.ศ. 2566

ประเภทส่วนงานจัดการศึกษา

ประเด็นยุทธศาสตร์/ เป้าประสงค์/ตัวชี้วัด	คณะบริหารธุรกิจ				คณะพัฒนารัฐกิจและอุตสาหกรรม				วิทยาลัยนานาชาติ			
	ค่าเป้าหมาย ตัวชี้วัด (12 ด.)	ผลลัพธ์ (12 ด.)	คะแนน รวมเฉลี่ย	ตัวชี้วัด บรรลุ/ ไม่บรรลุ	ค่าเป้าหมาย ตัวชี้วัด (12 ด.)	ผลลัพธ์ (12 ด.)	คะแนน รวมเฉลี่ย	ตัวชี้วัด บรรลุ/ ไม่บรรลุ	ค่าเป้าหมาย ตัวชี้วัด (12 ด.)	ผลลัพธ์ (12 ด.)	คะแนน รวมเฉลี่ย	ตัวชี้วัด บรรลุ/ ไม่บรรลุ
2.2.6 ร้อยละของบุคลากรสายวิชาการที่ตีพิมพ์บทความ ในฐานข้อมูล Scopus ในรอบปีงบประมาณ พ.ศ. 2566	ร้อยละ 22-26	23.52	4	✓	ร้อยละ 22-26	18.75	3	✗	ร้อยละ 22-26	100.00	5	✓
เป้าประสงค์ที่ 2.3 เป็นมหาวิทยาลัยวิจัยเพื่อตอบสนอง ความต้องการของภาคอุตสาหกรรม ชุมชน และสังคม			9	2/1			10	2/-			-	-
2.3.2 จำนวนรายได้ที่ได้รับจากการขาย/เช่าผลงาน นวัตกรรมหรือสิ่งประดิษฐ์ ในรอบปีงบประมาณ พ.ศ. 2566	5,001- 6,000 บาท	8,000	5	✓ 1	-	-	-	-	-	-	-	-
2.3.3 จำนวนผลงานตีพิมพ์ที่เกิดจากความร่วมมือ กับภาคอุตสาหกรรม ในรอบปีงบประมาณ พ.ศ. 2566	1 บทความ	1	4	✓ 1	2 บทความ	4	5	✓ 1	-	-	-	-
2.3.4 จำนวนรายได้จากงานวิจัยร่วมกับภาคอุตสาหกรรม ทั้งในประเทศและต่างประเทศในรอบปีงบประมาณ พ.ศ. 2566	80,001- 100,000 บาท	0	0	✗ 1	25,000- 29,999 บาท	162,916	5	✓ 1	-	-	-	-
ยุทธศาสตร์ที่ 3 ความเป็นเลิศด้านบริการวิชาการ (Academic Service Excellence)			31 3.88	7/1 87.50%			18 4.50	4/- 100.00%			14 4.67	3/- 100.00%
เป้าประสงค์ที่ 3.1 พึ่งพาตนเองด้วยการหารายได้จาก งานบริการวิชาการ			10	2/-			-	-			-	-

ตารางสรุปผลการดำเนินงานตามตัวชี้วัดการรับรองการปฏิบัติงาน ประจำปีงบประมาณ พ.ศ. 2566

ประเภทส่วนงานจัดการศึกษา

ประเด็นยุทธศาสตร์/ เป้าประสงค์/ตัวชี้วัด	คณะบริหารธุรกิจ				คณะพัฒนาธุรกิจและอุตสาหกรรม				วิทยาลัยนานาชาติ			
	ค่าเป้าหมาย ตัวชี้วัด (12 ด.)	ผลลัพธ์ (12 ด.)	คะแนน รวมเฉลี่ย	ตัวชี้วัด บรรลุ/ ไม่บรรลุ	ค่าเป้าหมาย ตัวชี้วัด (12 ด.)	ผลลัพธ์ (12 ด.)	คะแนน รวมเฉลี่ย	ตัวชี้วัด บรรลุ/ ไม่บรรลุ	ค่าเป้าหมาย ตัวชี้วัด (12 ด.)	ผลลัพธ์ (12 ด.)	คะแนน รวมเฉลี่ย	ตัวชี้วัด บรรลุ/ ไม่บรรลุ
3.1.1 จำนวนรายได้จากงานบริการวิชาการจาก หน่วยงานภาครัฐ ในรอบปีงบประมาณ พ.ศ. 2566	8,001- 10,000 บาท	1,955,000	5	✓	-	-	-	-	-	-	-	-
3.1.2 จำนวนรายได้จากงานบริการวิชาการจาก หน่วยงานภาคเอกชน ในรอบปีงบประมาณ พ.ศ. 2566	8,001- 10,000 บาท	202,400	5	✓	-	-	-	-	-	-	-	-
<b>เป้าประสงค์ที่ 3.2 มีระบบนิเวศ (Ecosystem) การบริการวิชาการที่สอดคล้องกับความต้องการ</b>			12	3/1			9	2/-			10	2/-
3.2.1 ร้อยละของจำนวนบุคลากรที่มีส่วนร่วม ในงานบริการวิชาการต่อบุคลากรของส่วนงาน ในรอบปีงบประมาณ พ.ศ. 2566	ร้อยละ 42-48	42.42	4	✓	ร้อยละ 42-48	47.23	4	✓	ร้อยละ 42-48	50.00	5	✓
3.2.2 ระดับความพึงพอใจของผู้มีส่วนได้ส่วนเสีย ภายในและภายนอกต่อระบบสนับสนุนงานบริการ วิชาการของมหาวิทยาลัย ในรอบปีงบประมาณ พ.ศ. 2566	คะแนนเฉลี่ย 3.61-4.60	4.29	4	✓	คะแนนเฉลี่ย 3.61-4.60	4.64	5	✓	คะแนนเฉลี่ย 3.61-4.60	4.85	5	✓
3.2.3 จำนวนการได้รับการรับรองมาตรฐาน ระดับชาติหรือระดับนานาชาติ ที่เกี่ยวข้องกับการให้ บริการทางวิชาการ ในรอบปีงบประมาณ พ.ศ. 2566	1 มาตรฐาน	1	4	✓	-	-	-	-	-	-	-	-

ตารางสรุปผลการดำเนินงานตามตัวชี้วัดการรับรองการปฏิบัติงาน ประจำปีงบประมาณ พ.ศ. 2566

ประเภทส่วนงานจัดการศึกษา

ประเด็นยุทธศาสตร์/ เป้าประสงค์/ตัวชี้วัด	คณะบริหารธุรกิจ				คณะพัฒนารัฐกิจและอุตสาหกรรม				วิทยาลัยนานาชาติ			
	ค่าเป้าหมาย ตัวชี้วัด (12 ด.)	ผลลัพธ์ (12 ด.)	คะแนน รวมเฉลี่ย	ตัวชี้วัด บรรลุ/ ไม่บรรลุ	ค่าเป้าหมาย ตัวชี้วัด (12 ด.)	ผลลัพธ์ (12 ด.)	คะแนน รวมเฉลี่ย	ตัวชี้วัด บรรลุ/ ไม่บรรลุ	ค่าเป้าหมาย ตัวชี้วัด (12 ด.)	ผลลัพธ์ (12 ด.)	คะแนน รวมเฉลี่ย	ตัวชี้วัด บรรลุ/ ไม่บรรลุ
3.2.4 จำนวนมาตรฐานที่ส่วนงานให้บริการทางวิชาการตามมาตรฐานในระดับชาติหรือระดับนานาชาติ ในรอบปีงบประมาณ พ.ศ. 2566	1 มาตรฐาน	0	0	✗	-	-	-	-	-	-	-	-
เป้าประสงค์ที่ 3.3 เป็นองค์กรที่มีภาพลักษณ์ (Branding) ที่ได้รับความเชื่อถือ เชื่อมั่นจากหน่วยงานภายนอกมหาวิทยาลัย			9	2/-			9	2/-			4	1/-
3.3.1 จำนวนโครงการบริการวิชาการที่มีการรับรองการนำไปใช้ประโยชน์และสร้างคุณค่าที่มีผลกระทบต่อชุมชน สังคม หรือประเทศชาติ ในรอบปีงบประมาณ พ.ศ. 2566	1 โครงการ	1	4	✓	1 โครงการ	3	5	✓	1 โครงการ	1	4	✓
3.3.2 จำนวนโครงการบริการวิชาการที่เพิ่มขึ้นในรอบปีงบประมาณ พ.ศ. 2566	≥5 โครงการ	5	5	✓	3 โครงการ	3	4	✓	-	-	-	-
ยุทธศาสตร์ที่ 4 ความเป็นเลิศด้านการจัดการ (Management Excellence)			69 4.60	15/- 100.00%			61 4.69	13/- 100.00%			59 4.92	12/- 100.00%
เป้าประสงค์ที่ 4.1 พัฒนาบุคลากรให้มีคุณลักษณะเฉพาะบุคคล (SMART People)			29	7/-			28	6/-			30	6/-
4.1.1 ร้อยละของบุคลากรที่ได้รับการพัฒนาทักษะ Re-skills/Up-skills/New-skills ตามสมรรถนะ (Competency) ในรอบปีงบประมาณ พ.ศ. 2566												

ตารางสรุปผลการดำเนินงานตามตัวชี้วัดการรับรองการปฏิบัติงาน ประจำปีงบประมาณ พ.ศ. 2566

ประเภทส่วนงานจัดการศึกษา

ประเด็นยุทธศาสตร์/ เป้าประสงค์/ตัวชี้วัด	คณะบริหารธุรกิจ				คณะพัฒนาธุรกิจและอุตสาหกรรม				วิทยาลัยนานาชาติ			
	ค่าเป้าหมาย ตัวชี้วัด (12 ด.)	ผลลัพธ์ (12 ด.)	คะแนน รวมเฉลี่ย	ตัวชี้วัด บรรลุ/ ไม่บรรลุ	ค่าเป้าหมาย ตัวชี้วัด (12 ด.)	ผลลัพธ์ (12 ด.)	คะแนน รวมเฉลี่ย	ตัวชี้วัด บรรลุ/ ไม่บรรลุ	ค่าเป้าหมาย ตัวชี้วัด (12 ด.)	ผลลัพธ์ (12 ด.)	คะแนน รวมเฉลี่ย	ตัวชี้วัด บรรลุ/ ไม่บรรลุ
1) บุคลากรสายวิชาการ	ร้อยละ 95-97	100.00	5	✓	ร้อยละ 95-97	100.00	5	✓	ร้อยละ 95-97	100.00	5	✓
2) บุคลากรสายสนับสนุนวิชาการ	ร้อยละ 95-97	100.00	5	✓	ร้อยละ 95-97	100.00	5	✓	ร้อยละ 95-97	100.00	5	✓
4.1.2 ร้อยละของบุคลากรที่สามารถใช้ภาษาต่างประเทศในการสื่อสารได้ตามเกณฑ์ที่กำหนด ในรอบปีงบประมาณ พ.ศ. 2566												
1) บุคลากรสายวิชาการ	ร้อยละ 50-59	78.43	5	✓	ร้อยละ 50-59	50.00	4	✓	ร้อยละ 50-59	100.00	5	✓
2) บุคลากรสายสนับสนุนวิชาการ	ร้อยละ 50-59	100.00	5	✓	ร้อยละ 50-59	50.00	4	✓	ร้อยละ 50-59	100.00	5	✓
4.1.3 ร้อยละของบุคลากรที่สามารถใช้เทคโนโลยีดิจิทัลสนับสนุนการปฏิบัติงานได้ ในรอบปีงบประมาณ พ.ศ. 2566												
1) บุคลากรสายวิชาการ	ร้อยละ 75-79	100.00	5	✓	ร้อยละ 75-79	100.00	5	✓	ร้อยละ 75-79	100.00	5	✓
2) บุคลากรสายสนับสนุนวิชาการ	ร้อยละ 75-79	75.00	4	✓	ร้อยละ 75-79	80.00	5	✓	ร้อยละ 75-79	100.00	5	✓

ตารางสรุปผลการดำเนินงานตามตัวชี้วัดการรับรองการปฏิบัติงาน ประจำปีงบประมาณ พ.ศ. 2566

ประเภทส่วนงานจัดการศึกษา

ประเด็นยุทธศาสตร์/ เป้าประสงค์/ตัวชี้วัด	คณะบริหารธุรกิจ				คณะพัฒนารัฐกิจและอุตสาหกรรม				วิทยาลัยนานาชาติ			
	ค่าเป้าหมาย ตัวชี้วัด (12 ด.)	ผลลัพธ์ (12 ด.)	คะแนน รวมเฉลี่ย	ตัวชี้วัด บรรลุ/ ไม่บรรลุ	ค่าเป้าหมาย ตัวชี้วัด (12 ด.)	ผลลัพธ์ (12 ด.)	คะแนน รวมเฉลี่ย	ตัวชี้วัด บรรลุ/ ไม่บรรลุ	ค่าเป้าหมาย ตัวชี้วัด (12 ด.)	ผลลัพธ์ (12 ด.)	คะแนน รวมเฉลี่ย	ตัวชี้วัด บรรลุ/ ไม่บรรลุ
เป้าประสงค์ที่ 4.3 บริหารและจัดการอย่างมีประสิทธิภาพ และรองรับการเปลี่ยนแปลงตามหลักธรรมาภิบาลและ หลักปรัชญาเศรษฐกิจพอเพียง			23	5/-			19	4/-			14	3/-
4.3.1 จำนวนโครงการ/กิจกรรมที่ส่งเสริมความรู้ คุณธรรม จริยธรรม ค่านิยมและจิตสำนึกที่ดี ในรอบปีงบประมาณ พ.ศ. 2566	1 โครงการ/ กิจกรรม	2	5	✓	1 โครงการ/ กิจกรรม	3	5	✓	2 โครงการ/ กิจกรรม	2	4	✓
4.3.2 ร้อยละของบุคลากรและนักศึกษาที่ได้รับ การส่งเสริมความรู้ คุณธรรม จริยธรรม ค่านิยม และจิตสำนึกที่ดี ในรอบปีงบประมาณ พ.ศ. 2566												
1) บุคลากร	ร้อยละ 50-54	57.57	5	✓	ร้อยละ 50-54	63.89	5	✓	ร้อยละ 50-54	100.00	5	✓
2) นักศึกษา	ร้อยละ 50-54	57.74	5	✓	ร้อยละ 50-54	97.80	5	✓	ร้อยละ 50-54	100.00	5	✓
4.3.4 จำนวนผลงานหรือกิจกรรมของมหาวิทยาลัย ที่สร้างชื่อเสียงในระดับชาติและระดับนานาชาติ ที่ได้รับการประชาสัมพันธ์จากหน่วยงานภายนอก ปีงบประมาณ พ.ศ. 2566	1 ผลงาน/ กิจกรรม	1	4	✓	1 ผลงาน/ กิจกรรม	1	4	✓	-	-	-	-

ตารางสรุปผลการดำเนินงานตามตัวชี้วัดการรับรองการปฏิบัติงาน ประจำปีงบประมาณ พ.ศ. 2566

ประเภทส่วนงานจัดการศึกษา

ประเด็นยุทธศาสตร์/ เป้าประสงค์/ตัวชี้วัด	คณะบริหารธุรกิจ				คณะพัฒนาธุรกิจและอุตสาหกรรม				วิทยาลัยนานาชาติ			
	ค่าเป้าหมาย ตัวชี้วัด (12 ด.)	ผลลัพธ์ (12 ด.)	คะแนน รวมเฉลี่ย	ตัวชี้วัด บรรลุ/ ไม่บรรลุ	ค่าเป้าหมาย ตัวชี้วัด (12 ด.)	ผลลัพธ์ (12 ด.)	คะแนน รวมเฉลี่ย	ตัวชี้วัด บรรลุ/ ไม่บรรลุ	ค่าเป้าหมาย ตัวชี้วัด (12 ด.)	ผลลัพธ์ (12 ด.)	คะแนน รวมเฉลี่ย	ตัวชี้วัด บรรลุ/ ไม่บรรลุ
4.3.6 จำนวนมาตรฐานสากลด้านการบริหาร จัดการที่ส่วนงานได้รับการรับรอง ในรอบ ปีงบประมาณ พ.ศ. 2566	1 มาตรฐาน	1	4	✓	-	-	-	-	-	-	-	-
<b>เป้าประสงค์ที่ 4.4 เป็นมหาวิทยาลัยที่มีระบบนิเวศเพื่อ การพัฒนาที่ยั่งยืน</b>			17	4/-			14	3/-			15	3/-
4.4.1 จำนวนอาคาร/พื้นที่ของส่วนงานที่ได้รับ การรับรองมาตรฐานสำนักงานสีเขียว (Green office) หรืออาคารเขียว (Green Building) ในรอบ ปีงบประมาณ พ.ศ. 2566	1 อาคาร/ พื้นที่	1	4	✓	-	-	-	-	-	-	-	-
4.4.2 จำนวนโครงการที่ส่วนงานดำเนินการเพื่อ ตอบสนองต่อเป้าหมายการพัฒนาที่ยั่งยืน (SDGs) หรือหลักปรัชญาเศรษฐกิจพอเพียง ในรอบ ปีงบประมาณ พ.ศ. 2566	1 โครงการ/ กิจกรรม	3	5	✓	1 โครงการ/ กิจกรรม	3	5	✓	1 โครงการ/ กิจกรรม	2	5	✓
4.4.4 ระดับความพึงพอใจต่อการใช้พื้นที่ทางกายภาพ สภาพแวดล้อม และความปลอดภัยในการปฏิบัติงาน ในรอบปีงบประมาณ พ.ศ. 2566	คะแนนเฉลี่ย 4.00-4.49	4.12	4	✓	คะแนนเฉลี่ย 4.00-4.49	4.00	4	✓	คะแนนเฉลี่ย 4.00-4.49	4.63	5	✓

ตารางสรุปผลการดำเนินงานตามตัวชี้วัดการรับรองการปฏิบัติงาน ประจำปีงบประมาณ พ.ศ. 2566

ประเภทส่วนงานจัดการศึกษา

ประเด็นยุทธศาสตร์/ เป้าประสงค์/ตัวชี้วัด	คณะบริหารธุรกิจ				คณะพัฒนาธุรกิจและอุตสาหกรรม				วิทยาลัยนานาชาติ			
	ค่าเป้าหมาย ตัวชี้วัด (12 ด.)	ผลลัพธ์ (12 ด.)	คะแนน รวมเฉลี่ย	ตัวชี้วัด บรรลุ/ ไม่บรรลุ	ค่าเป้าหมาย ตัวชี้วัด (12 ด.)	ผลลัพธ์ (12 ด.)	คะแนน รวมเฉลี่ย	ตัวชี้วัด บรรลุ/ ไม่บรรลุ	ค่าเป้าหมาย ตัวชี้วัด (12 ด.)	ผลลัพธ์ (12 ด.)	คะแนน รวมเฉลี่ย	ตัวชี้วัด บรรลุ/ ไม่บรรลุ
4.4.5 ระดับการบำรุงรักษาเชิงป้องกัน ในรอบ ปีงบประมาณ พ.ศ. 2566	ระดับ 2	2	4	✓	ระดับ 2	3	5	✓	ระดับ 2	3	5	✓
รวม (1)	รวมคะแนน		156		รวมคะแนน		120		รวมคะแนน		117	
	บรรลุ	ร้อยละ	34	89.47%	บรรลุ	ร้อยละ	24	80.00%	บรรลุ	ร้อยละ	24	96.00%
	ไม่บรรลุ	ร้อยละ	4	10.53%	ไม่บรรลุ	ร้อยละ	6	20.00%	ไม่บรรลุ	ร้อยละ	1	4.00%
	รวมตัวชี้วัด		38		รวมตัวชี้วัด		30		รวมตัวชี้วัด		25	
	คะแนนเฉลี่ย		4.11		คะแนนเฉลี่ย		4.00		คะแนนเฉลี่ย		4.68	



ตารางสรุปผลการดำเนินงานตามตัวชี้วัดการรับรองการปฏิบัติงาน ประจำปีงบประมาณ พ.ศ. 2566  
ประเภทส่วนงานจัดการศึกษา

ประเด็นยุทธศาสตร์/ เป้าประสงค์/ตัวชี้วัด	คณะบริหารธุรกิจและอุตสาหกรรมบริการ				รวมทั้งหมด			
	ค่าเป้าหมาย ตัวชี้วัด (12 ด.)	ผลลัพธ์ (12 ด.)	คะแนน รวมเฉลี่ย	ตัวชี้วัด บรรลุ/ ไม่บรรลุ	คะแนน รวม ทั้งหมด	คะแนน เฉลี่ย (1-5)	จำนวนตัวชี้วัด	
							บรรลุ/ ร้อยละ	ไม่บรรลุ/ ร้อยละ
ส่วนที่ 1 ตัวชี้วัดตามแผนฯ 13 ของมหาวิทยาลัย								
ยุทธศาสตร์ที่ 1 ความเป็นเลิศด้านการจัดการศึกษา (Academic Excellence)			23 4.60	5/- 100.00%	446		95 95.00	6 5.94%
เป้าประสงค์ที่ 1.1 พัฒนาการเรียนการสอน เพื่อให้ รายวิชา/หลักสูตรทันสมัย ได้มาตรฐาน ตอบสนอง และตรงตามความต้องการของตลาดแรงงาน			9	2/-	192		42	3
1.1.2 ร้อยละของปริญญาโท หรือสารนิพนธ์ หรือวิทยานิพนธ์ที่ร่วมกับผู้ประกอบการ ภาครัฐ และภาคเอกชน ในรอบปีการศึกษา 2565	ร้อยละ 20-25	25.68	5	✓	76		16	0
1.1.4 จำนวนกิจกรรมภายใต้บันทึกข้อตกลง ความร่วมมือทางวิชาการระหว่างประเทศ (MOU) ในรอบปีงบประมาณ พ.ศ. 2566	1 กิจกรรม	1	4	✓	70		16	0
1.1.8 จำนวนรายวิชาของหลักสูตรแบบปริญญา (Degree) และประกาศนียบัตร (Non-degree) ที่มีการเรียนการสอนออนไลน์แบบ On Demand ในรอบปีการศึกษา 2565	-	-	-	-	46		10	3

ตารางสรุปผลการดำเนินงานตามตัวชี้วัดคำรับรองการปฏิบัติงาน ประจำปีงบประมาณ พ.ศ. 2566  
ประเภทส่วนงานจัดการศึกษา

ประเด็นยุทธศาสตร์/ เป้าประสงค์/ตัวชี้วัด	คณะบริหารธุรกิจและอุตสาหกรรมบริการ				รวมทั้งหมด			
	ค่าเป้าหมาย ตัวชี้วัด (12 ด.)	ผลลัพธ์ (12 ด.)	คะแนน รวมเฉลี่ย	ตัวชี้วัด บรรลุ/ ไม่บรรลุ	คะแนน รวม ทั้งหมด	คะแนน เฉลี่ย (1-5)	จำนวนตัวชี้วัด	
							บรรลุ/ ร้อยละ	ไม่บรรลุ/ ร้อยละ
เป้าประสงค์ที่ 1.2 พัฒนาคุณภาพบัณฑิตและบุคลากร ให้มีคุณภาพ มีสมรรถนะตามมาตรฐานอาชีพใน ศตวรรษที่ 21			14	3/-	254		53	3
1.2.1 จำนวนนักศึกษาต่างชาติ และนักศึกษา แลกเปลี่ยน ในรอบปีการศึกษา 2565	-	-	-	-	48		10	1
1.2.3 ร้อยละของบุคลากรสายวิชาการที่ได้รับการ เพิ่มพูนสมรรถนะที่เกี่ยวข้องกับพันธกิจในการส่งเสริม การจัดการเรียนการสอน ในรอบปีงบประมาณ พ.ศ. 2566	ร้อยละ 90-94	100.00	5	✓	72		15	1
1.2.4 ร้อยละของบุคลากรแลกเปลี่ยนความรู้ภาคธุรกิจ/ ภาคอุตสาหกรรม ในรอบปีงบประมาณ พ.ศ. 2566	ร้อยละ 35-44	47.82	5	✓	73		15	1
1.2.10 จำนวนรางวัลการแข่งขันทางด้านวิชาการ ในระดับชาติหรือนานาชาติของนักศึกษา ในรอบปีงบประมาณ พ.ศ. 2566	1 รางวัล	1	4	✓	61		13	0
ยุทธศาสตร์ที่ 2 ความเป็นเลิศด้านการวิจัย สร้างสรรค์ ประดิษฐ์กรรมและนวัตกรรม (Research, Invention & Innovation Excellence)			15 2.14	3/4 42.86%	447		81 64.29%	45 35.71%
เป้าประสงค์ที่ 2.1 เป็นมหาวิทยาลัยแห่งความเป็นเลิศ ด้านการสร้างสรรค์นวัตกรรม			5	1/-	115		24	1

ตารางสรุปผลการดำเนินงานตามตัวชี้วัดการรับรองการปฏิบัติงาน ประจำปีงบประมาณ พ.ศ. 2566  
ประเภทส่วนงานจัดการศึกษา

ประเด็นยุทธศาสตร์/ เป้าประสงค์/ตัวชี้วัด	คณะบริหารธุรกิจและอุตสาหกรรมบริการ				รวมทั้งหมด			
	ค่าเป้าหมาย ตัวชี้วัด (12 ด.)	ผลลัพธ์ (12 ด.)	คะแนน รวมเฉลี่ย	ตัวชี้วัด บรรลุ/ ไม่บรรลุ	คะแนน รวม ทั้งหมด	คะแนน เฉลี่ย (1-5)	จำนวนตัวชี้วัด	
							บรรลุ/ ร้อยละ	ไม่บรรลุ/ ร้อยละ
2.1.3 จำนวนผลงานที่ยื่นจดทรัพย์สินทางปัญญา ในรอบปีงบประมาณ พ.ศ. 2566	-	-	-	-	44		9	0
2.1.5 ร้อยละของบุคลากรสายวิชาการที่ทำงาน พัฒนาสิ่งประดิษฐ์ นวัตกรรม หรืองานสร้างสรรค์ ในรอบปีงบประมาณ พ.ศ. 2566	ร้อยละ 15-17	17.39	5	✓	71		15	1
<b>เป้าประสงค์ที่ 2.2 เป็นมหาวิทยาลัยวิจัยเพื่อความเป็นเลิศ ด้านวิชาการ</b>			1	-/4	229		36	36
2.2.1 จำนวนบทความที่ได้รับการตีพิมพ์ในฐานข้อมูล Scopus ในรอบปีงบประมาณ พ.ศ. 2566	≥10 บทความ	0	0	✗	47		6	10
2.2.3 จำนวนบทความวิจัยที่มีความร่วมมือกับ นานาชาติ ในรอบปีงบประมาณ พ.ศ. 2566	≥4 บทความ	0	0	✗	35		3	13
2.2.4 จำนวนบทความปริทัศน์ (Review article) ที่ตีพิมพ์ ในฐานข้อมูล Scopus ในรอบปีงบประมาณ พ.ศ. 2566	-	-	-	-	21		4	4
2.2.5 จำนวน citations ของบทความที่ถูกอ้างอิง ในรอบ 5 ปีปฏิทิน ในรอบปีงบประมาณ พ.ศ. 2566	≥126 ครั้ง	10	1	✗	65		12	4

ตารางสรุปผลการดำเนินงานตามตัวชี้วัดการรับรองการปฏิบัติงาน ประจำปีงบประมาณ พ.ศ. 2566

ประเภทส่วนงานจัดการศึกษา

ประเด็นยุทธศาสตร์/ เป้าประสงค์/ตัวชี้วัด	คณะบริหารธุรกิจและอุตสาหกรรมบริการ				รวมทั้งหมด			
	ค่าเป้าหมาย ตัวชี้วัด (12 ด.)	ผลลัพธ์ (12 ด.)	คะแนน รวมเฉลี่ย	ตัวชี้วัด บรรลุ/ ไม่บรรลุ	คะแนน รวม ทั้งหมด	คะแนน เฉลี่ย (1-5)	จำนวนตัวชี้วัด	
							บรรลุ/ ร้อยละ	ไม่บรรลุ/ ร้อยละ
2.2.6 ร้อยละของบุคลากรสายวิชาการที่ตีพิมพ์บทความ ในฐานข้อมูล Scopus ในรอบปีงบประมาณ พ.ศ. 2566	ร้อยละ 22-26	0	0	✗	61		11	5
<b>เป้าประสงค์ที่ 2.3 เป็นมหาวิทยาลัยวิจัยเพื่อตอบสนอง ความต้องการของภาคอุตสาหกรรม ชุมชน และสังคม</b>			9	2/-	103		21	8
2.3.2 จำนวนรายได้ที่ได้รับการขาย/เช่าผลงาน นวัตกรรมหรือสิ่งประดิษฐ์ ในรอบปีงบประมาณ พ.ศ. 2566	-	-	-	-	9		2	0
2.3.3 จำนวนผลงานตีพิมพ์ที่เกิดจากความร่วมมือ กับภาคอุตสาหกรรม ในรอบปีงบประมาณ พ.ศ. 2566	1 บทความ	1	4	✓ 1	45		10	4
2.3.4 จำนวนรายได้จากงานวิจัยร่วมกับภาคอุตสาหกรรม ทั้งในประเทศและต่างประเทศในรอบปีงบประมาณ พ.ศ. 2566	80,001- 90,000 บาท	1,300,000	5	✓ 1	49		9	4
<b>ยุทธศาสตร์ที่ 3 ความเป็นเลิศด้านบริการวิชาการ (Academic Service Excellence)</b>			22 4.40	5/- 100.00%	403		84 92.31%	8 8.70%
<b>เป้าประสงค์ที่ 3.1 พึ่งพาตนเองด้วยการหารายได้จาก งานบริการวิชาการ</b>			10	2/-	114		21	6

ตารางสรุปผลการดำเนินงานตามตัวชี้วัดการรับรองการปฏิบัติงาน ประจำปีงบประมาณ พ.ศ. 2566  
ประเภทส่วนงานจัดการศึกษา

ประเด็นยุทธศาสตร์/ เป้าประสงค์/ตัวชี้วัด	คณะบริหารธุรกิจและอุตสาหกรรมบริการ				รวมทั้งหมด			
	ค่าเป้าหมาย ตัวชี้วัด (12 ด.)	ผลลัพธ์ (12 ด.)	คะแนน รวมเฉลี่ย	ตัวชี้วัด บรรลุ/ ไม่บรรลุ	คะแนน รวม ทั้งหมด	คะแนน เฉลี่ย (1-5)	จำนวนตัวชี้วัด	
							บรรลุ/ ร้อยละ	ไม่บรรลุ/ ร้อยละ
3.1.1 จำนวนรายได้จากงานบริการวิชาการจาก หน่วยงานภาครัฐ ในรอบปีงบประมาณ พ.ศ. 2566	80,001- 90,000 บาท	100,000	5	✓	64		12	2
3.1.2 จำนวนรายได้จากงานบริการวิชาการจาก หน่วยงานภาคเอกชน ในรอบปีงบประมาณ พ.ศ. 2566	80,001- 90,000 บาท	140,800	5	✓	50		9	4
<b>เป้าประสงค์ที่ 3.2 มีระบบนิเวศ (Ecosystem) การบริการวิชาการที่สอดคล้องกับความต้องการ</b>			<b>8</b>	<b>2/-</b>	<b>165</b>		<b>37</b>	<b>1</b>
3.2.1 ร้อยละของจำนวนบุคลากรที่มีส่วนร่วม ในงานบริการวิชาการต่อบุคลากรของส่วนงาน ในรอบปีงบประมาณ พ.ศ. 2566	ร้อยละ 42-48	43.90	4	✓	73		16	0
3.2.2 ระดับความพึงพอใจของผู้มีส่วนได้ส่วนเสีย ภายในและภายนอกต่อระบบสนับสนุนงานบริการ วิชาการของมหาวิทยาลัย ในรอบปีงบประมาณ พ.ศ. 2566	คะแนนเฉลี่ย 3.61-4.60	4.59	4	✓	72		16	0
3.2.3 จำนวนการได้รับการรับรองมาตรฐาน ระดับชาติหรือระดับนานาชาติ ที่เกี่ยวข้องกับการให้ บริการทางวิชาการ ในรอบปีงบประมาณ พ.ศ. 2566	-	-	-	-	12		3	0

ตารางสรุปผลการดำเนินงานตามตัวชี้วัดการรับรองการปฏิบัติงาน ประจำปีงบประมาณ พ.ศ. 2566

ประเภทส่วนงานจัดการศึกษา

ประเด็นยุทธศาสตร์/ เป้าประสงค์/ตัวชี้วัด	คณะบริหารธุรกิจและอุตสาหกรรมบริการ				รวมทั้งหมด			
	ค่าเป้าหมาย ตัวชี้วัด (12 ด.)	ผลลัพธ์ (12 ด.)	คะแนน รวมเฉลี่ย	ตัวชี้วัด บรรลุ/ ไม่บรรลุ	คะแนน รวม ทั้งหมด	คะแนน เฉลี่ย (1-5)	จำนวนตัวชี้วัด	
							บรรลุ/ ร้อยละ	ไม่บรรลุ/ ร้อยละ
3.2.4 จำนวนมาตรฐานที่ส่วนงานให้บริการทางวิชาการตามมาตรฐานในระดับชาติหรือระดับนานาชาติ ในรอบปีงบประมาณ พ.ศ. 2566	-	-	-	-	8		2	1
เป้าประสงค์ที่ 3.3 เป็นองค์กรที่มีภาพลักษณ์ (Branding) ที่ได้รับความเชื่อถือ เชื่อมั่นจากหน่วยงานภายนอกมหาวิทยาลัย			4	1/-	124		26	1
3.3.1 จำนวนโครงการบริการวิชาการที่มีการรับรองการนำไปใช้ประโยชน์และสร้างคุณค่าที่มีผลกระทบต่อชุมชน สังคม หรือประเทศชาติ ในรอบปีงบประมาณ พ.ศ. 2566	-	-	-	-	55		12	0
3.3.2 จำนวนโครงการบริการวิชาการที่เพิ่มขึ้นในรอบปีงบประมาณ พ.ศ. 2566	2 โครงการ	2	4	✓	69		14	1
ยุทธศาสตร์ที่ 4 ความเป็นเลิศด้านการจัดการ (Management Excellence)			62 4.77	13/- 100.00%	988		207 99.04%	2 0.96%
เป้าประสงค์ที่ 4.1 พัฒนาบุคลากรให้มีคุณลักษณะเฉพาะบุคคล (SMART People)			30	6/-	459		94	2
4.1.1 ร้อยละของบุคลากรที่ได้รับการพัฒนาทักษะ Re-skills/Up-skills/New-skills ตามสมรรถนะ (Competency) ในรอบปีงบประมาณ พ.ศ. 2566								

ตารางสรุปผลการดำเนินงานตามตัวชี้วัดการรับรองการปฏิบัติงาน ประจำปีงบประมาณ พ.ศ. 2566  
ประเภทส่วนงานจัดการศึกษา

ประเด็นยุทธศาสตร์/ เป้าประสงค์/ตัวชี้วัด	คณะบริหารธุรกิจและอุตสาหกรรมบริการ				รวมทั้งหมด			
	ค่าเป้าหมาย ตัวชี้วัด (12 ด.)	ผลลัพธ์ (12 ด.)	คะแนน รวมเฉลี่ย	ตัวชี้วัด บรรลุ/ ไม่บรรลุ	คะแนน รวม ทั้งหมด	คะแนน เฉลี่ย (1-5)	จำนวนตัวชี้วัด	
							บรรลุ/ ร้อยละ	ไม่บรรลุ/ ร้อยละ
1) บุคลากรสายวิชาการ	ร้อยละ 95-97	100.00	5	✓	79		16	0
2) บุคลากรสายสนับสนุนวิชาการ	ร้อยละ 95-97	100.00	5	✓	78		16	0
4.1.2 ร้อยละของบุคลากรที่สามารถใช้ภาษาต่างประเทศในการสื่อสารได้ตามเกณฑ์ที่กำหนด ในรอบปีงบประมาณ พ.ศ. 2566								
1) บุคลากรสายวิชาการ	ร้อยละ 50-59	78.26	5	✓	74		16	0
2) บุคลากรสายสนับสนุนวิชาการ	ร้อยละ 50-59	77.77	5	✓	78		16	0
4.1.3 ร้อยละของบุคลากรที่สามารถใช้เทคโนโลยีดิจิทัลสนับสนุนการปฏิบัติงานได้ ในรอบปีงบประมาณ พ.ศ. 2566								
1) บุคลากรสายวิชาการ	ร้อยละ 75-79	100.00	5	✓	79		16	0
2) บุคลากรสายสนับสนุนวิชาการ	ร้อยละ 75-79	100.00	5	✓	71		14	2

ตารางสรุปผลการดำเนินงานตามตัวชี้วัดการรับรองการปฏิบัติงาน ประจำปีงบประมาณ พ.ศ. 2566  
ประเภทส่วนงานจัดการศึกษา

ประเด็นยุทธศาสตร์/ เป้าประสงค์/ตัวชี้วัด	คณะบริหารธุรกิจและอุตสาหกรรมบริการ				รวมทั้งหมด			
	ค่าเป้าหมาย ตัวชี้วัด (12 ด.)	ผลลัพธ์ (12 ด.)	คะแนน รวมเฉลี่ย	ตัวชี้วัด บรรลุ/ ไม่บรรลุ	คะแนน รวม ทั้งหมด	คะแนน เฉลี่ย (1-5)	จำนวนตัวชี้วัด	
							บรรลุ/ ร้อยละ	ไม่บรรลุ/ ร้อยละ
เป้าประสงค์ที่ 4.3 บริหารและจัดการอย่างมีประสิทธิภาพ และรองรับการเปลี่ยนแปลงตามหลักธรรมาภิบาลและ หลักปรัชญาเศรษฐกิจพอเพียง			18	4/-	313		65	0
4.3.1 จำนวนโครงการ/กิจกรรมที่ส่งเสริมความรู้ คุณธรรม จริยธรรม ค่านิยมและจิตสำนึกที่ดี ในรอบปีงบประมาณ พ.ศ. 2566	2 โครงการ/ กิจกรรม	2	4	✓	76		16	0
4.3.2 ร้อยละของบุคลากรและนักศึกษาที่ได้รับ การส่งเสริมความรู้ คุณธรรม จริยธรรม ค่านิยม และจิตสำนึกที่ดี ในรอบปีงบประมาณ พ.ศ. 2566								
1) บุคลากร	ร้อยละ 50-54	95.12	5	✓	79		16	0
2) นักศึกษา	ร้อยละ 50-54	100.00	5	✓	80		16	0
4.3.4 จำนวนผลงานหรือกิจกรรมของมหาวิทยาลัย ที่สร้างชื่อเสียงในระดับชาติและระดับนานาชาติ ที่ได้รับการประชาสัมพันธ์จากหน่วยงานภายนอก ปีงบประมาณ พ.ศ. 2566	1 ผลงาน/ กิจกรรม	1	4	✓	70		15	0



ตารางสรุปผลการดำเนินงานตามตัวชี้วัดการรับรองการปฏิบัติงาน ประจำปีงบประมาณ พ.ศ. 2566  
ประเภทส่วนงานจัดการศึกษา

ประเด็นยุทธศาสตร์/ เป้าประสงค์/ตัวชี้วัด	คณะบริหารธุรกิจและอุตสาหกรรมบริการ				รวมทั้งหมด			
	ค่าเป้าหมาย ตัวชี้วัด (12 ด.)	ผลลัพธ์ (12 ด.)	คะแนน รวมเฉลี่ย	ตัวชี้วัด บรรลุ/ ไม่บรรลุ	คะแนน รวม ทั้งหมด	คะแนน เฉลี่ย (1-5)	จำนวนตัวชี้วัด	
							บรรลุ/ ร้อยละ	ไม่บรรลุ/ ร้อยละ
4.3.6 จำนวนมาตรฐานสากลด้านการบริหาร จัดการที่ส่วนงานได้รับการรับรอง ในรอบ ปีงบประมาณ พ.ศ. 2566	-	-	-	-	8		2	0
<b>เป้าประสงค์ที่ 4.4 เป็นมหาวิทยาลัยที่มีระบบนิเวศเพื่อ การพัฒนาที่ยั่งยืน</b>			14	3/-	216		48	0
4.4.1 จำนวนอาคาร/พื้นที่ของส่วนงานที่ได้รับ การรับรองมาตรฐานสำนักงานสีเขียว (Green office) หรืออาคารเขียว (Green Building) ในรอบ ปีงบประมาณ พ.ศ. 2566	-	-	-	-	4		1	0
4.4.2 จำนวนโครงการที่ส่วนงานดำเนินการเพื่อ ตอบสนองต่อเป้าหมายการพัฒนาที่ยั่งยืน (SDGs) หรือหลักปรัชญาเศรษฐกิจพอเพียง ในรอบ ปีงบประมาณ พ.ศ. 2566	1 โครงการ/ กิจกรรม	2	5	✓	72		15	0
4.4.4 ระดับความพึงพอใจต่อการใช้พื้นที่ทางกายภาพ สภาพแวดล้อม และความปลอดภัยในการปฏิบัติงาน ในรอบปีงบประมาณ พ.ศ. 2566	คะแนนเฉลี่ย 4.00-4.49	4.71	5	✓	69		16	0

ตารางสรุปผลการดำเนินงานตามตัวชี้วัดการรับรองการปฏิบัติงาน ประจำปีงบประมาณ พ.ศ. 2566  
ประเภทส่วนงานจัดการศึกษา

ประเด็นยุทธศาสตร์/ เป้าประสงค์/ตัวชี้วัด	คณะบริหารธุรกิจและอุตสาหกรรมบริการ				รวมทั้งหมด			
	ค่าเป้าหมาย ตัวชี้วัด (12 ด.)	ผลลัพธ์ (12 ด.)	คะแนน รวมเฉลี่ย	ตัวชี้วัด บรรลุ/ ไม่บรรลุ	คะแนน รวม ทั้งหมด	คะแนน เฉลี่ย (1-5)	จำนวนตัวชี้วัด	
							บรรลุ/ ร้อยละ	ไม่บรรลุ/ ร้อยละ
4.4.5 ระดับการบำรุงรักษาเชิงป้องกัน ในรอบ ปีงบประมาณ พ.ศ. 2566	ระดับ 2	2	4	✓	71		16	0
รวม (1)	รวมคะแนน		122		2,284	4.33	467	61
	บรรลุ	ร้อยละ	26	86.67%			88.45%	11.55%
	ไม่บรรลุ	ร้อยละ	4	13.33%				
	รวมตัวชี้วัด		30					
	คะแนนเฉลี่ย		4.07					

ผลการดำเนินงานตัวชี้วัดการรับรองการปฏิบัติงาน  
ส่วนที่ 2 ตัวชี้วัดตามนโยบายมหาวิทยาลัย ประจำปีงบประมาณ พ.ศ. 2566

ประเด็นยุทธศาสตร์/ เป้าประสงค์/ตัวชี้วัด	คณะครุศาสตร์อุตสาหกรรม			
	เป้าหมายตัวชี้วัด (12 ค.)	ผลลัพธ์ (12 ค.)	คะแนน (1-5)	ตัวชี้วัด บรรลุ/ไม่บรรลุ
2.1 ร้อยละความสำเร็จของการปฏิบัติงานตามแผนกลยุทธ์ ของส่วนงาน ในรอบปีงบประมาณ พ.ศ. 2566	ร้อยละ 80-89	96.15	5	✓
		รวมคะแนน	5	
	ตัวชี้วัด	บรรลุ/ร้อยละ	1	100.00%
		ไม่บรรลุ/ร้อยละ	0	0.00%
		รวมตัวชี้วัด	1	
		คะแนนเฉลี่ย	5.00	

ผลการดำเนินงานตัวชี้วัดการรับรองการปฏิบัติงาน  
ส่วนที่ 2 ตัวชี้วัดตามนโยบายมหาวิทยาลัย ประจำปีงบประมาณ พ.ศ. 2566

ประเด็นยุทธศาสตร์/ เป้าประสงค์/ตัวชี้วัด	คณะเทคโนโลยีและการจัดการอุตสาหกรรม			
	เป้าหมายตัวชี้วัด (12 ค.)	ผลลัพธ์ (12 ค.)	คะแนน (1-5)	ตัวชี้วัด บรรลุ/ไม่บรรลุ
2.1 ร้อยละความสำเร็จของการปฏิบัติงานตามแผนกลยุทธ์ ของส่วนงาน ในรอบปีงบประมาณ พ.ศ. 2566	ร้อยละ 80-89	96.47	5	✓
		รวมคะแนน	5	
	ตัวชี้วัด	บรรลุ/ร้อยละ	1	100.00%
		ไม่บรรลุ/ร้อยละ	0	0.00%
		รวมตัวชี้วัด	1	
		คะแนนเฉลี่ย	5.00	

ผลการดำเนินงานตัวชี้วัดการปฏิบัติงาน  
ส่วนที่ 2 ตัวชี้วัดตามนโยบายมหาวิทยาลัย ประจำปีงบประมาณ พ.ศ. 2566

ประเด็นยุทธศาสตร์/ เป้าประสงค์/ตัวชี้วัด	คณะเทคโนโลยีสารสนเทศและนวัตกรรมดิจิทัล			
	เป้าหมายตัวชี้วัด (12 ค.)	ผลลัพธ์ (12 ค.)	คะแนน (1-5)	ตัวชี้วัด บรรลุ/ไม่บรรลุ
2.1 ร้อยละความสำเร็จของการปฏิบัติงานตามแผนกลยุทธ์ ของส่วนงาน ในรอบปีงบประมาณ พ.ศ. 2566	ร้อยละ 80-89	87.50	4	✓
		รวมคะแนน	4	
	ตัวชี้วัด	บรรลุ/ร้อยละ	1	100.00%
		ไม่บรรลุ/ร้อยละ	0	0.00%
		รวมตัวชี้วัด	1	
		คะแนนเฉลี่ย	4.00	

ผลการดำเนินงานตัวชี้วัดการปฏิบัติงาน  
ส่วนที่ 2 ตัวชี้วัดตามนโยบายมหาวิทยาลัย ประจำปีงบประมาณ พ.ศ. 2566

ประเด็นยุทธศาสตร์/ เป้าประสงค์/ตัวชี้วัด	คณะวิทยาศาสตร์ประยุกต์			
	เป้าหมายตัวชี้วัด (12ด.)	ผลลัพธ์ (12 ด.)	คะแนน (1-5)	ตัวชี้วัด บรรลุ/ไม่บรรลุ
2.1 ร้อยละความสำเร็จของการปฏิบัติงานตามแผนกลยุทธ์ ของส่วนงาน ในรอบปีงบประมาณ พ.ศ. 2566	ร้อยละ 80-89	91.74	5	✓
2.2 ระดับความสำเร็จของการดำเนินการเปิดหลักสูตรใหม่/ หน่วยงานใหม่ที่ได้รับการบรรจุไว้ในแผนฯ 13 ของมหาวิทยาลัย ในรอบปีงบประมาณ พ.ศ. 2566				
1) โครงการจัดตั้งศูนย์เครื่องมือวิทยาศาสตร์และคอมพิวเตอร์ สมรรถนะสูง	ระดับ 5	5	5	✓
		รวมคะแนน	10	
	ตัวชี้วัด	บรรลุ/ร้อยละ	2	100.00%
		ไม่บรรลุ/ร้อยละ	0	0.00%
		รวมตัวชี้วัด	2	
		คะแนนเฉลี่ย	5.00	

ผลการดำเนินงานตัวชี้วัดการรับรองการปฏิบัติงาน  
ส่วนที่ 2 ตัวชี้วัดตามนโยบายมหาวิทยาลัย ประจำปีงบประมาณ พ.ศ. 2566

ประเด็นยุทธศาสตร์/ เป้าประสงค์/ตัวชี้วัด	คณะวิศวกรรมศาสตร์			
	เป้าหมายตัวชี้วัด (12ด.)	ผลลัพธ์ (12 ด.)	คะแนน (1-5)	ตัวชี้วัด บรรลุ/ไม่บรรลุ
2.1 ร้อยละความสำเร็จของการปฏิบัติงานตามแผนกลยุทธ์ ของส่วนงาน ในรอบปีงบประมาณ พ.ศ. 2566	ร้อยละ 80-89	95.65	5	✓
		รวมคะแนน	5	
	ตัวชี้วัด	บรรลุ/ร้อยละ	1	100.00%
		ไม่บรรลุ/ร้อยละ	0	0.00%
		รวมตัวชี้วัด	1	
		คะแนนเฉลี่ย	5.00	

ผลการดำเนินงานตัวชี้วัดการปฏิบัติงาน  
ส่วนที่ 2 ตัวชี้วัดตามนโยบายมหาวิทยาลัย ประจำปีงบประมาณ พ.ศ. 2566

ประเด็นยุทธศาสตร์/ เป้าประสงค์/ตัวชี้วัด	คณะศิลปศาสตร์ประยุกต์			
	เป้าหมายตัวชี้วัด (12ด.)	ผลลัพธ์ (12 ด.)	คะแนน (1-5)	ตัวชี้วัด บรรลุ/ไม่บรรลุ
2.1 ร้อยละความสำเร็จของการปฏิบัติงานตามแผนกลยุทธ์ ของส่วนงาน ในรอบปีงบประมาณ พ.ศ. 2566	ร้อยละ 80-89	100.00	5	✓
		รวมคะแนน	5	
	ตัวชี้วัด	บรรลุ/ร้อยละ	1	100.00%
		ไม่บรรลุ/ร้อยละ	0	0.00%
		รวมตัวชี้วัด	1	
		คะแนนเฉลี่ย	5.00	



ผลการดำเนินงานตัวชี้วัดการรับรองการปฏิบัติงาน  
ส่วนที่ 2 ตัวชี้วัดตามนโยบายมหาวิทยาลัย ประจำปีงบประมาณ พ.ศ. 2566

ประเด็นยุทธศาสตร์/ เป้าประสงค์/ตัวชี้วัด	คณะสถาปัตยกรรมและการออกแบบ			
	เป้าหมายตัวชี้วัด (12ด.)	ผลลัพธ์ (12 ด.)	คะแนน (1-5)	ตัวชี้วัด บรรลุ/ไม่บรรลุ
2.1 ร้อยละความสำเร็จของการปฏิบัติงานตามแผนกลยุทธ์ ของส่วนงาน ในรอบปีงบประมาณ พ.ศ. 2566	ร้อยละ 80-89	90.79	5	✓
		รวมคะแนน	5	
	ตัวชี้วัด	บรรลุ/ร้อยละ	1	100.00%
		ไม่บรรลุ/ร้อยละ	0	0.00%
		รวมตัวชี้วัด	1	
		คะแนนเฉลี่ย	5.00	

ผลการดำเนินงานตัวชี้วัดการรับรองการปฏิบัติงาน  
ส่วนที่ 2 ตัวชี้วัดตามนโยบายมหาวิทยาลัย ประจำปีงบประมาณ พ.ศ. 2566

ประเด็นยุทธศาสตร์/ เป้าประสงค์/ตัวชี้วัด	คณะอุตสาหกรรมเกษตรดิจิทัล			
	เป้าหมายตัวชี้วัด (12ด.)	ผลลัพธ์ (12 ด.)	คะแนน (1-5)	ตัวชี้วัด บรรลุ/ไม่บรรลุ
2.1 ร้อยละความสำเร็จของการปฏิบัติงานตามแผนกลยุทธ์ ของส่วนงาน ในรอบปีงบประมาณ พ.ศ. 2566	ร้อยละ 80-89	96.44	5	✓
		รวมคะแนน	5	
	ตัวชี้วัด	บรรลุ/ร้อยละ	1	100.00%
		ไม่บรรลุ/ร้อยละ	0	0.00%
		รวมตัวชี้วัด	1	
		คะแนนเฉลี่ย	5.00	

ผลการดำเนินงานตัวชี้วัดการรับรองการปฏิบัติงาน  
ส่วนที่ 2 ตัวชี้วัดตามนโยบายมหาวิทยาลัย ประจำปีงบประมาณ พ.ศ. 2566

ประเด็นยุทธศาสตร์/ เป้าประสงค์/ตัวชี้วัด	วิทยาลัยเทคโนโลยีอุตสาหกรรม			
	เป้าหมายตัวชี้วัด (12ด.)	ผลลัพธ์ (12 ด.)	คะแนน (1-5)	ตัวชี้วัด บรรลุ/ไม่บรรลุ
2.1 ร้อยละความสำเร็จของการปฏิบัติงานตามแผนกลยุทธ์ ของส่วนงาน ในรอบปีงบประมาณ พ.ศ. 2566	ร้อยละ 80-89	92.33	5	✓
		รวมคะแนน	5	
	ตัวชี้วัด	บรรลุ/ร้อยละ	1	100.00%
		ไม่บรรลุ/ร้อยละ	0	0.00%
		รวมตัวชี้วัด	1	
		คะแนนเฉลี่ย	5.00	

ผลการดำเนินงานตัวชี้วัดการปฏิบัติงาน  
ส่วนที่ 2 ตัวชี้วัดตามนโยบายมหาวิทยาลัย ประจำปีงบประมาณ พ.ศ. 2566

ประเด็นยุทธศาสตร์/ เป้าประสงค์/ตัวชี้วัด	บัณฑิตวิทยาลัยวิศวกรรมศาสตร์ฯ			
	เป้าหมายตัวชี้วัด (12ด.)	ผลลัพธ์ (12 ด.)	คะแนน (1-5)	ตัวชี้วัด บรรลุ/ไม่บรรลุ
2.1 ร้อยละความสำเร็จของการปฏิบัติงานตามแผนกลยุทธ์ ของส่วนงาน ในรอบปีงบประมาณ พ.ศ. 2566	ร้อยละ 80-89	94.11	5	✓
		รวมคะแนน	5	
	ตัวชี้วัด	บรรลุ/ร้อยละ	1	100.00%
		ไม่บรรลุ/ร้อยละ	0	0.00%
		รวมตัวชี้วัด	1	
		คะแนนเฉลี่ย	5.00	

ผลการดำเนินงานตัวชี้วัดการรับรองการปฏิบัติงาน  
ส่วนที่ 2 ตัวชี้วัดตามนโยบายมหาวิทยาลัย ประจำปีงบประมาณ พ.ศ. 2566

ประเด็นยุทธศาสตร์/ เป้าประสงค์/ตัวชี้วัด	คณะวิศวกรรมศาสตร์และเทคโนโลยี			
	เป้าหมายตัวชี้วัด (12ด.)	ผลลัพธ์ (12 ด.)	คะแนน (1-5)	ตัวชี้วัด บรรลุ/ไม่บรรลุ
2.1 ร้อยละความสำเร็จของการปฏิบัติงานตามแผนกลยุทธ์ ของส่วนงาน ในรอบปีงบประมาณ พ.ศ. 2566	ร้อยละ 80-89	88.24	4	✓
		รวมคะแนน	4	
	ตัวชี้วัด	บรรลุ/ร้อยละ	1	100.00%
		ไม่บรรลุ/ร้อยละ	0	0.00%
		รวมตัวชี้วัด	1	
		คะแนนเฉลี่ย	4.00	

ผลการดำเนินงานตัวชี้วัดการรับรองการปฏิบัติงาน  
ส่วนที่ 2 ตัวชี้วัดตามนโยบายมหาวิทยาลัย ประจำปีงบประมาณ พ.ศ. 2566

ประเด็นยุทธศาสตร์/ เป้าประสงค์/ตัวชี้วัด	คณะวิทยาศาสตร์ พลังงานและสิ่งแวดล้อม			
	เป้าหมายตัวชี้วัด (12ด.)	ผลลัพธ์ (12 ด.)	คะแนน (1-5)	ตัวชี้วัด บรรลุ/ไม่บรรลุ
2.1 ร้อยละความสำเร็จของการปฏิบัติงานตามแผนกลยุทธ์ ของส่วนงาน ในรอบปีงบประมาณ พ.ศ. 2566	ร้อยละ 80-89	100.00	5	✓
		รวมคะแนน	5	
	ตัวชี้วัด	บรรลุ/ร้อยละ	1	100.00%
		ไม่บรรลุ/ร้อยละ	0	0.00%
		รวมตัวชี้วัด	1	
		คะแนนเฉลี่ย	5.00	

ผลการดำเนินงานตัวชี้วัดการปฏิบัติงาน  
ส่วนที่ 2 ตัวชี้วัดตามนโยบายมหาวิทยาลัย ประจำปีงบประมาณ พ.ศ. 2566

ประเด็นยุทธศาสตร์/ เป้าประสงค์/ตัวชี้วัด	คณะบริหารธุรกิจ			
	เป้าหมายตัวชี้วัด (12ด.)	ผลลัพธ์ (12 ด.)	คะแนน (1-5)	ตัวชี้วัด บรรลุ/ไม่บรรลุ
2.1 ร้อยละความสำเร็จของการปฏิบัติงานตามแผนกลยุทธ์ ของส่วนงาน ในรอบปีงบประมาณ พ.ศ. 2566	ร้อยละ 80-89	100	5	✓
		รวมคะแนน	5	
	ตัวชี้วัด	บรรลุ/ร้อยละ	1	100.00%
		ไม่บรรลุ/ร้อยละ	0	0.00%
		รวมตัวชี้วัด	1	
		คะแนนเฉลี่ย	5.00	

ผลการดำเนินงานตัวชี้วัดการรับรองการปฏิบัติงาน  
ส่วนที่ 2 ตัวชี้วัดตามนโยบายมหาวิทยาลัย ประจำปีงบประมาณ พ.ศ. 2566

ประเด็นยุทธศาสตร์/ เป้าประสงค์/ตัวชี้วัด	คณะพัฒนารัฐกิจและอุตสาหกรรม			
	เป้าหมายตัวชี้วัด (12ด.)	ผลลัพธ์ (12 ด.)	คะแนน (1-5)	ตัวชี้วัด บรรลุ/ไม่บรรลุ
2.1 ร้อยละความสำเร็จของการปฏิบัติงานตามแผนกลยุทธ์ ของส่วนงาน ในรอบปีงบประมาณ พ.ศ. 2566	ร้อยละ 80-89	95.00	5	✓
		รวมคะแนน	5	
	ตัวชี้วัด	บรรลุ/ร้อยละ	1	100.00%
		ไม่บรรลุ/ร้อยละ	0	0.00%
		รวมตัวชี้วัด	1	
		คะแนนเฉลี่ย	5.00	




ผลการดำเนินงานตัวชี้วัดการรับรองการปฏิบัติงาน  
ส่วนที่ 2 ตัวชี้วัดตามนโยบายมหาวิทยาลัย ประจำปีงบประมาณ พ.ศ. 2566


ประเด็นยุทธศาสตร์/ เป้าประสงค์/ตัวชี้วัด	วิทยาลัยนานาชาติ			
	เป้าหมายตัวชี้วัด (12ด.)	ผลลัพธ์ (12 ด.)	คะแนน (1-5)	ตัวชี้วัด บรรลุ/ไม่บรรลุ
2.1 ร้อยละความสำเร็จของการปฏิบัติงานตามแผนกลยุทธ์ ของส่วนงาน ในรอบปีงบประมาณ พ.ศ. 2566	ร้อยละ 80-89	100.00	5	✓
		รวมคะแนน	5	
	ตัวชี้วัด	บรรลุ/ร้อยละ	1	100.00%
		ไม่บรรลุ/ร้อยละ	0	0.00%
		รวมตัวชี้วัด	1	
		คะแนนเฉลี่ย	5.00	

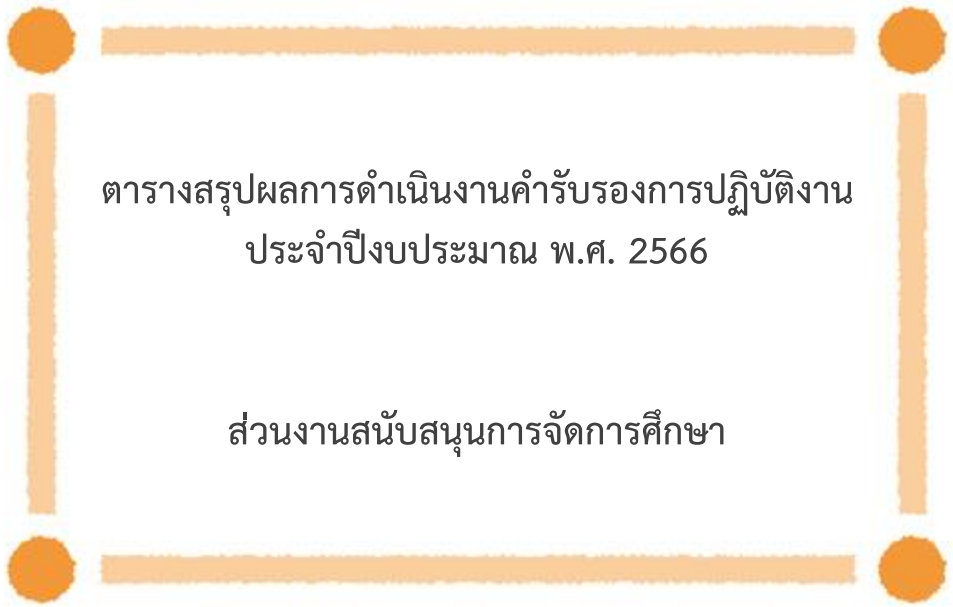
ผลการดำเนินงานตัวชี้วัดการปฏิบัติงาน  
ส่วนที่ 2 ตัวชี้วัดตามนโยบายมหาวิทยาลัย ประจำปีงบประมาณ พ.ศ. 2566

ประเด็นยุทธศาสตร์/ เป้าประสงค์/ตัวชี้วัด	คณะบริหารธุรกิจและอุตสาหกรรมบริการ			
	เป้าหมายตัวชี้วัด (12ด.)	ผลลัพธ์ (12 ด.)	คะแนน (1-5)	ตัวชี้วัด บรรลุ/ไม่บรรลุ
2.1 ร้อยละความสำเร็จของการปฏิบัติงานตามแผนกลยุทธ์ ของส่วนงาน ในรอบปีงบประมาณ พ.ศ. 2566	ร้อยละ 80-89	100.00	5	✓
		รวมคะแนน	5	
	ตัวชี้วัด	บรรลุ/ร้อยละ	1	100.00%
		ไม่บรรลุ/ร้อยละ	0	0.00%
		รวมตัวชี้วัด	1	
		คะแนนเฉลี่ย	5.00	



## ส่วนที่ 4





ตารางสรุปผลการดำเนินงานคำรับรองการปฏิบัติงาน  
ประจำปีงบประมาณ พ.ศ. 2566

ส่วนงานสนับสนุนการจัดการศึกษา

ตารางสรุปผลการดำเนินงานตามตัวชี้วัดการปฏิบัติงาน ประจำปีงบประมาณ พ.ศ. 2566

ประเภทส่วนงานสนับสนุนการจัดการศึกษา

ประเด็นยุทธศาสตร์/ เป้าประสงค์/ตัวชี้วัด	บัณฑิตวิทยาลัย				สำนักคอมพิวเตอร์และเทคโนโลยีฯ				สำนักหอสมุดกลาง			
	เป้าหมาย ตัวชี้วัด (12 ด.)	ผลลัพธ์ (12 ด.)	คะแนน รวม/ เฉลี่ย	ตัวชี้วัด บรรลุ/ ไม่บรรลุ	เป้าหมาย ตัวชี้วัด (12 ด.)	ผลลัพธ์ (12 ด.)	คะแนน รวม/ เฉลี่ย	ตัวชี้วัด บรรลุ/ ไม่บรรลุ	เป้าหมาย ตัวชี้วัด (12 ด.)	ผลลัพธ์ (12 ด.)	คะแนน รวม/ เฉลี่ย	ตัวชี้วัด บรรลุ/ ไม่บรรลุ
<b>ส่วนที่ 1</b> ตัวชี้วัดตามแผนฯ 13 ของมหาวิทยาลัย												
ยุทธศาสตร์ที่ 2 ความเป็นเลิศด้านการวิจัย สร้างสรรค์ ประดิษฐ์กรรมและนวัตกรรม (Research, Invention & Innovation Excellence)			-	-			-	-			-	-
เป้าประสงค์ที่ 2.1 เป็นมหาวิทยาลัยแห่งความเป็นเลิศ ด้านการสร้างสรรค์นวัตกรรม			-	-			-	-			-	-
2.1.3 จำนวนผลงานที่ยื่นจดทรัพย์สินทางปัญญา ในรอบปีงบประมาณ พ.ศ. 2566	-	-	-	-	-	-	-	-	-	-	-	-
ยุทธศาสตร์ที่ 3 ความเป็นเลิศด้านบริการวิชาการ (Academic Service Excellence)			10 5.00	2/- 100.00%			14 4.67	3/- 100.00%			4 4.00	1/- 100.00%
เป้าประสงค์ที่ 3.1 พึ่งพาตนเองด้วยการหารายได้จาก งานบริการวิชาการ			-	-			-	-			-	-
3.1.1 จำนวนรายได้จากงานบริการวิชาการจาก หน่วยงานภาครัฐ ในรอบปีงบประมาณ พ.ศ. 2566	-	-	-	-	-	-	-	-	-	-	-	-
3.1.2 จำนวนรายได้จากงานบริการวิชาการจาก หน่วยงานภาคเอกชน ในรอบปีงบประมาณ พ.ศ. 2566	-	-	-	-	-	-	-	-	-	-	-	-

ตารางสรุปผลการดำเนินงานตามตัวชี้วัดการปฏิบัติงาน ประจำปีงบประมาณ พ.ศ. 2566

ประเภทส่วนงานสนับสนุนการจัดการศึกษา

ประเด็นยุทธศาสตร์/ เป้าประสงค์/ตัวชี้วัด	บัณฑิตวิทยาลัย				สำนักคอมพิวเตอร์และเทคโนโลยีฯ				สำนักหอสมุดกลาง			
	เป้าหมาย ตัวชี้วัด (12 ด.)	ผลลัพธ์ (12 ด.)	คะแนน รวม/ เฉลี่ย	ตัวชี้วัด บรรลุ/ ไม่บรรลุ	เป้าหมาย ตัวชี้วัด (12 ด.)	ผลลัพธ์ (12 ด.)	คะแนน รวม/ เฉลี่ย	ตัวชี้วัด บรรลุ/ ไม่บรรลุ	เป้าหมาย ตัวชี้วัด (12 ด.)	ผลลัพธ์ (12 ด.)	คะแนน รวม/ เฉลี่ย	ตัวชี้วัด บรรลุ/ ไม่บรรลุ
<b>เป้าประสงค์ที่ 3.2 มีระบบนิเวศ (Ecosystem) การบริการวิชาการที่สอดคล้องกับความต้องการ</b>			10	2/-			10	2/-			4	1/-
3.2.1 ร้อยละของจำนวนบุคลากรที่มีส่วนร่วม ในงานบริการวิชาการต่อบุคลากรของส่วนงาน ในรอบปีงบประมาณ พ.ศ. 2566	ร้อยละ 42-48	100.00	5	✓	ร้อยละ 42-48	60.00	5	✓	-	-	-	-
3.2.2 ระดับความพึงพอใจของผู้มีส่วนได้ส่วนเสีย ภายในและภายนอกต่อระบบสนับสนุนงานบริการ วิชาการของมหาวิทยาลัย ในรอบปีงบประมาณ พ.ศ. 2566	คะแนนเฉลี่ย 3.61-4.60	4.63	5	✓	คะแนนเฉลี่ย 3.61-4.60	4.80	5	✓	คะแนนเฉลี่ย 3.61-4.60	4.56	4	✓
3.2.4 จำนวนมาตรฐานที่ส่วนงานให้บริการ ทางวิชาการตามมาตรฐานในระดับชาติหรือ ระดับนานาชาติ ในรอบปีงบประมาณ พ.ศ. 2566	-	-	-	-	-	-	-	-	-	-	-	-
<b>เป้าประสงค์ที่ 3.3 เป็นองค์กรที่มีภาพลักษณ์ (Branding) ที่ได้รับความเชื่อถือ เชื่อมั่นจากหน่วยงานภายนอก มหาวิทยาลัย</b>			-	-			4	1/-			-	-
3.3.2 จำนวนโครงการบริการวิชาการที่เพิ่มขึ้น ในรอบปีงบประมาณ พ.ศ. 2566	-	-	-	-	1 โครงการ	1	4	✓	-	-	-	-

ตารางสรุปผลการดำเนินงานตามตัวชี้วัดการปฏิบัติงาน ประจำปีงบประมาณ พ.ศ. 2566

ประเภทส่วนงานสนับสนุนการจัดการศึกษา

ประเด็นยุทธศาสตร์/ เป้าประสงค์/ตัวชี้วัด	บัณฑิตวิทยาลัย				สำนักคอมพิวเตอร์และเทคโนโลยีฯ				สำนักหอสมุดกลาง			
	เป้าหมาย ตัวชี้วัด (12 ด.)	ผลลัพธ์ (12 ด.)	คะแนน รวม/ เฉลี่ย	ตัวชี้วัด บรรลุ/ ไม่บรรลุ	เป้าหมาย ตัวชี้วัด (12 ด.)	ผลลัพธ์ (12 ด.)	คะแนน รวม/ เฉลี่ย	ตัวชี้วัด บรรลุ/ ไม่บรรลุ	เป้าหมาย ตัวชี้วัด (12 ด.)	ผลลัพธ์ (12 ด.)	คะแนน รวม/ เฉลี่ย	ตัวชี้วัด บรรลุ/ ไม่บรรลุ
ยุทธศาสตร์ที่ 4 ความเป็นเลิศด้านการจัดการ (Management Excellence)			44 4.89	9/- 100.00%			38 4.22	8/1 88.89%			48 4.36	10/1 90.91%
เป้าประสงค์ที่ 4.1 พัฒนาบุคลากรให้มีคุณลักษณะ เฉพาะบุคคล (SMART People)			15	3/-			10	2/1			14	3/-
4.1.1 ร้อยละของบุคลากรที่ได้รับการพัฒนาทักษะ Re-skills/Up-skills/New-skills ตามสมรรถนะ (Competency) ในรอบปีงบประมาณ พ.ศ. 2566 2) บุคลากรสายสนับสนุนวิชาการ	ร้อยละ 95-97	100.00	5	✓	ร้อยละ 95-97	100.00	5	✓	ร้อยละ 95-97	100.00	5	✓
4.1.2 ร้อยละของบุคลากรที่สามารถใช้ภาษา ต่างประเทศในการสื่อสารได้ตามเกณฑ์ที่กำหนด ในรอบปีงบประมาณ พ.ศ. 2566 2) บุคลากรสายสนับสนุนวิชาการ	ร้อยละ 50-59	100.00	5	✓	ร้อยละ 50-59	32.00	1	✗	ร้อยละ 50-59	61.22	5	✓
4.1.3 ร้อยละของบุคลากรที่สามารถใช้เทคโนโลยี ดิจิทัลสนับสนุนการปฏิบัติงานได้ ในรอบ ปีงบประมาณ พ.ศ. 2566 2) บุคลากรสายสนับสนุนวิชาการ	ร้อยละ 75-79	100.00	5	✓	ร้อยละ 75-79	76.00	4	✓	ร้อยละ 75-79	100.00	4	✓

ตารางสรุปผลการดำเนินงานตามตัวชี้วัดการปฏิบัติงาน ประจำปีงบประมาณ พ.ศ. 2566

ประเภทส่วนงานสนับสนุนการจัดการศึกษา

ประเด็นยุทธศาสตร์/ เป้าประสงค์/ตัวชี้วัด	บัณฑิตวิทยาลัย				สำนักคอมพิวเตอร์และเทคโนโลยีฯ				สำนักหอสมุดกลาง			
	เป้าหมาย ตัวชี้วัด (12 ด.)	ผลลัพธ์ (12 ด.)	คะแนน รวม/ เฉลี่ย	ตัวชี้วัด บรรลุ/ ไม่บรรลุ	เป้าหมาย ตัวชี้วัด (12 ด.)	ผลลัพธ์ (12 ด.)	คะแนน รวม/ เฉลี่ย	ตัวชี้วัด บรรลุ/ ไม่บรรลุ	เป้าหมาย ตัวชี้วัด (12 ด.)	ผลลัพธ์ (12 ด.)	คะแนน รวม/ เฉลี่ย	ตัวชี้วัด บรรลุ/ ไม่บรรลุ
เป้าประสงค์ที่ 4.3 บริหารและจัดการอย่างมีประสิทธิภาพและรองรับการเปลี่ยนแปลงตาม หลักธรรมาภิบาลและหลักปรัชญาเศรษฐกิจพอเพียง			14	3/-			14	3/-			18	4/-
4.3.1 จำนวนโครงการ/กิจกรรมที่ส่งเสริมความรู้ คุณธรรม จริยธรรม ค่านิยมและจิตสำนึกที่ดี ในรอบปีงบประมาณ พ.ศ. 2566	2 โครงการ/ กิจกรรม	4	5	✓	2 โครงการ/ กิจกรรม	4	5	✓	2 โครงการ/ กิจกรรม	2	4	✓
4.3.2 ร้อยละของบุคลากรและนักศึกษาที่ได้รับ การส่งเสริมความรู้ คุณธรรม จริยธรรม ค่านิยม และจิตสำนึกที่ดี ในรอบปีงบประมาณ พ.ศ. 2566												
1) บุคลากร	ร้อยละ 50-54	100.00	5	✓	ร้อยละ 50-54	100.00	5	✓	ร้อยละ 50-54	100.00	5	✓
4.3.4 จำนวนผลงานหรือกิจกรรมของมหาวิทยาลัย ที่สร้างชื่อเสียงในระดับชาติและระดับนานาชาติ ที่ได้รับการประชาสัมพันธ์จากหน่วยงานภายนอก ปีงบประมาณ พ.ศ. 2566	-	-	-	-	-	-	-	-	2 ผลงาน/ กิจกรรม	4	5	✓
4.3.6 จำนวนมาตรฐานสากลด้านการบริหาร จัดการที่ส่วนงานได้รับการรับรอง ในรอบ ปีงบประมาณ พ.ศ. 2566	2 มาตรฐาน	2	4	✓	3 มาตรฐาน	3	4	✓	1 มาตรฐาน	1	4	✓



ตารางสรุปผลการดำเนินงานตามตัวชี้วัดการปฏิบัติงาน ประจำปีงบประมาณ พ.ศ. 2566

ประเภทส่วนงานสนับสนุนการจัดการศึกษา

ประเด็นยุทธศาสตร์/ เป้าประสงค์/ตัวชี้วัด	บัณฑิตวิทยาลัย				สำนักคอมพิวเตอร์และเทคโนโลยีฯ				สำนักหอสมุดกลาง			
	เป้าหมาย ตัวชี้วัด (12 ด.)	ผลลัพธ์ (12 ด.)	คะแนน รวม/ เฉลี่ย	ตัวชี้วัด บรรลุ/ ไม่บรรลุ	เป้าหมาย ตัวชี้วัด (12 ด.)	ผลลัพธ์ (12 ด.)	คะแนน รวม/ เฉลี่ย	ตัวชี้วัด บรรลุ/ ไม่บรรลุ	เป้าหมาย ตัวชี้วัด (12 ด.)	ผลลัพธ์ (12 ด.)	คะแนน รวม/ เฉลี่ย	ตัวชี้วัด บรรลุ/ ไม่บรรลุ
เป้าประสงค์ที่ 4.4 เป็นมหาวิทยาลัยที่มีระบบนิเวศ เพื่อการพัฒนาที่ยั่งยืน			15	3/-			14	3/-			16	3/1
4.4.1 จำนวนอาคาร/พื้นที่ของส่วนงานที่ได้รับการรับรอง มาตรฐานสำนักงานสีเขียว (Green office) หรืออาคารเขียว (Green Building) ในรอบปีงบประมาณ พ.ศ. 2566	-	-	-	-	-	-	-	-	1 อาคาร/ พื้นที่	1	4	✓
4.4.2 จำนวนโครงการที่ส่วนงานดำเนินการเพื่อตอบสนอง ต่อเป้าหมายการพัฒนาที่ยั่งยืน (SDGs) หรือหลักปรัชญา เศรษฐกิจพอเพียง ในรอบปีงบประมาณ พ.ศ. 2566	2 โครงการ/ กิจกรรม	10	5	✓	5 โครงการ/ กิจกรรม	6	5	✓	4 โครงการ/ กิจกรรม	5	5	✓
4.4.4 ระดับความพึงพอใจต่อการใช้พื้นที่ทางกายภาพ สภาพแวดล้อม และความปลอดภัยในการปฏิบัติงาน ในรอบปีงบประมาณ พ.ศ. 2566	คะแนนเฉลี่ย 4.00-4.49	4.69	5	✓	คะแนนเฉลี่ย 4.00-4.49	4.34	4	✓	คะแนนเฉลี่ย 4.00-4.49	3.58	2	✗
4.4.5 ระดับการบำรุงรักษาเชิงป้องกัน ในรอบ ปีงบประมาณ พ.ศ. 2566	ระดับ 2	3	5	✓	ระดับ 2	3	5	✓	ระดับ 2	4	5	✓
<b>รวม (1)</b>		<b>รวมคะแนน</b>	<b>54</b>		<b>รวมคะแนน</b>	<b>52</b>		<b>รวมคะแนน</b>	<b>52</b>			
	บรรลุ	ร้อยละ	11	100.00%	บรรลุ	ร้อยละ	11	91.67%	บรรลุ	ร้อยละ	11	91.67%
	ไม่บรรลุ	ร้อยละ	0	0.00%	ไม่บรรลุ	ร้อยละ	1	8.33%	ไม่บรรลุ	ร้อยละ	1	8.33%
		<b>รวมตัวชี้วัด</b>	<b>11</b>		<b>รวมตัวชี้วัด</b>	<b>12</b>		<b>รวมตัวชี้วัด</b>	<b>12</b>			
		<b>คะแนนเฉลี่ย</b>	<b>4.91</b>		<b>คะแนนเฉลี่ย</b>	<b>4.33</b>		<b>คะแนนเฉลี่ย</b>	<b>4.33</b>			

ตารางสรุปผลการดำเนินงานตามตัวชี้วัดการปฏิบัติงาน ประจำปีงบประมาณ พ.ศ. 2566

ประเภทส่วนงานสนับสนุนการจัดการศึกษา

ประเด็นยุทธศาสตร์/ เป้าประสงค์/ตัวชี้วัด	สำนักวิจัยวิทยาศาสตร์และฯ				สำนักงานอธิการบดี				รวมทั้งหมด			
	เป้าหมาย ตัวชี้วัด (12 ด.)	ผลลัพธ์ (12 ด.)	คะแนน รวม/ เฉลี่ย	ตัวชี้วัด บรรลุ/ ไม่บรรลุ	เป้าหมาย ตัวชี้วัด (12 ด.)	ผลลัพธ์ (12 ด.)	คะแนน รวม/ เฉลี่ย	ตัวชี้วัด บรรลุ/ ไม่บรรลุ	คะแนน รวม ทั้งหมด	คะแนน เฉลี่ย (1-5)	จำนวนตัวชี้วัด	
											บรรลุ/ ร้อยละ	ไม่บรรลุ/ ร้อยละ
<b>ส่วนที่ 1 ตัวชี้วัดตามแผนฯ 13 ของมหาวิทยาลัย</b>												
<b>ยุทธศาสตร์ที่ 2 ความเป็นเลิศด้านการวิจัย สร้างสรรค์ ประดิษฐ์กรรมและนวัตกรรม (Research, Invention &amp; Innovation Excellence)</b>			-	-			-	-	-	-	-	-
<b>เป้าประสงค์ที่ 2.1 เป็นมหาวิทยาลัยแห่งความเป็นเลิศ ด้านการสร้างสรรค์นวัตกรรม</b>			-	-			-	-	-	-	-	-
2.1.3 จำนวนผลงานที่ยื่นจดทรัพย์สินทางปัญญา ในรอบปีงบประมาณ พ.ศ. 2566	-	-	-	-	-	-	-	-	-	-	-	-
<b>ยุทธศาสตร์ที่ 3 ความเป็นเลิศด้านบริการวิชาการ (Academic Service Excellence)</b>			25 5.00	5/- 100.00%			21 4.20	4/1 80.00%	74		15	1
<b>เป้าประสงค์ที่ 3.1 พึ่งพาตนเองด้วยการหารายได้จาก งานบริการวิชาการ</b>			10	2/-			6	1/1	16		3	1
3.1.1 จำนวนรายได้จากงานบริการวิชาการจาก หน่วยงานภาครัฐ ในรอบปีงบประมาณ พ.ศ. 2566	90,001- 110,000 บาท	233,350	5	✓	2,000,000- 2,090,000 บาท	1,290,000	1	✗	6		1	1
3.1.2 จำนวนรายได้จากงานบริการวิชาการจาก หน่วยงานภาคเอกชน ในรอบปีงบประมาณ พ.ศ. 2566	60,001- 80,000 บาท	173,890	5	✓	600,000- 620,000 บาท	2,830,000	5	✓	10		2	0

ตารางสรุปผลการดำเนินงานตามตัวชี้วัดการปฏิบัติงาน ประจำปีงบประมาณ พ.ศ. 2566

ประเภทส่วนงานสนับสนุนการจัดการศึกษา

ประเด็นยุทธศาสตร์/ เป้าประสงค์/ตัวชี้วัด	สำนักวิจัยวิทยาศาสตร์และฯ				สำนักงานอธิการบดี				รวมทั้งหมด			
	เป้าหมาย ตัวชี้วัด (12 ด.)	ผลลัพธ์ (12 ด.)	คะแนน รวม/ เฉลี่ย	ตัวชี้วัด บรรลุ/ ไม่บรรลุ	เป้าหมาย ตัวชี้วัด (12 ด.)	ผลลัพธ์ (12 ด.)	คะแนน รวม/ เฉลี่ย	ตัวชี้วัด บรรลุ/ ไม่บรรลุ	คะแนน รวม ทั้งหมด	คะแนน เฉลี่ย (1-5)	จำนวนตัวชี้วัด	
											บรรลุ/ ร้อยละ	ไม่บรรลุ/ ร้อยละ
<b>เป้าประสงค์ที่ 3.2 มีระบบนิเวศ (Ecosystem) การบริการวิชาการที่สอดคล้องกับความต้องการ</b>			10	2/-			10	2/-	44		9	0
3.2.1 ร้อยละของจำนวนบุคลากรที่มีส่วนร่วม ในงานบริการวิชาการต่อบุคลากรของส่วนงาน ในรอบปีงบประมาณ พ.ศ. 2566	ร้อยละ 42-48	83.33	5	✓	ร้อยละ 5.00-5.99	6.27	5	✓	20		4	0
3.2.2 ระดับความพึงพอใจของผู้มีส่วนได้ส่วนเสีย ภายในและภายนอกต่อระบบสนับสนุนงานบริการ วิชาการของมหาวิทยาลัย ในรอบปีงบประมาณ พ.ศ. 2566	คะแนนเฉลี่ย 3.61-4.60	4.96	5	✓	คะแนนเฉลี่ย 3.61-4.60	4.68	5	✓	24		5	0
3.2.4 จำนวนมาตรฐานที่ส่วนงานให้บริการ ทางวิชาการตามมาตรฐานในระดับชาติหรือ ระดับนานาชาติ ในรอบปีงบประมาณ พ.ศ. 2566	-	-	-	-	-	-	-	-	-	-	-	-
<b>เป้าประสงค์ที่ 3.3 เป็นองค์กรที่มีภาพลักษณ์ (Branding) ที่ได้รับความเชื่อถือ เชื่อมั่นจากหน่วยงานภายนอก มหาวิทยาลัย</b>			5	1/-			5	1/-	14		3	0
3.3.2 จำนวนโครงการบริการวิชาการที่เพิ่มขึ้น ในรอบปีงบประมาณ พ.ศ. 2566	3 โครงการ	6	5	✓	3 โครงการ	21	5	✓	14		3	0

ตารางสรุปผลการดำเนินงานตามตัวชี้วัดการปฏิบัติงาน ประจำปีงบประมาณ พ.ศ. 2566

ประเภทส่วนงานสนับสนุนการจัดการศึกษา

ประเด็นยุทธศาสตร์/ เป้าประสงค์/ตัวชี้วัด	สำนักวิจัยวิทยาศาสตร์และฯ				สำนักงานอธิการบดี				รวมทั้งหมด			
	เป้าหมาย ตัวชี้วัด (12 ด.)	ผลลัพธ์ (12 ด.)	คะแนน รวม/ เฉลี่ย	ตัวชี้วัด บรรลุ/ ไม่บรรลุ	เป้าหมาย ตัวชี้วัด (12 ด.)	ผลลัพธ์ (12 ด.)	คะแนน รวม/ เฉลี่ย	ตัวชี้วัด บรรลุ/ ไม่บรรลุ	คะแนน รวม ทั้งหมด	คะแนน เฉลี่ย (1-5)	จำนวนตัวชี้วัด	
											บรรลุ/ ร้อยละ	ไม่บรรลุ/ ร้อยละ
ยุทธศาสตร์ที่ 4 ความเป็นเลิศด้านการจัดการ (Management Excellence)			43 4.78	9/- 100.00%			34 4.86	7/- 100.00%	207		43	2
เป้าประสงค์ที่ 4.1 พัฒนาบุคลากรให้มีคุณลักษณะ เฉพาะบุคคล (SMART People)			15	3/-			15	3/-	69		14	1
4.1.1 ร้อยละของบุคลากรที่ได้รับการพัฒนาทักษะ Re-skills/Up-skills/New-skills ตามสมรรถนะ (Competency) ในรอบปีงบประมาณ พ.ศ. 2566 2) บุคลากรสายสนับสนุนวิชาการ	ร้อยละ 95-97	100.00	5	✓	ร้อยละ 95-97	100.00	5	✓	25		5	0
4.1.2 ร้อยละของบุคลากรที่สามารถใช้ภาษา ต่างประเทศในการสื่อสารได้ตามเกณฑ์ที่กำหนด ในรอบปีงบประมาณ พ.ศ. 2566 2) บุคลากรสายสนับสนุนวิชาการ	ร้อยละ 50-59	70.83	5	✓	ร้อยละ 50-59	68.98	5	✓	21		4	1
4.1.3 ร้อยละของบุคลากรที่สามารถใช้เทคโนโลยี ดิจิทัลสนับสนุนการปฏิบัติงานได้ ในรอบ ปีงบประมาณ พ.ศ. 2566 2) บุคลากรสายสนับสนุนวิชาการ	ร้อยละ 75-79	87.50	5	✓	ร้อยละ 75-79	94.06	5	✓	23		5	0

ตารางสรุปผลการดำเนินงานตามตัวชี้วัดการปฏิบัติงาน ประจำปีงบประมาณ พ.ศ. 2566

ประเภทส่วนงานสนับสนุนการจัดการศึกษา

ประเด็นยุทธศาสตร์/ เป้าประสงค์/ตัวชี้วัด	สำนักวิจัยวิทยาศาสตร์และฯ				สำนักงานอธิการบดี				รวมทั้งหมด			
	เป้าหมาย ตัวชี้วัด (12 ด.)	ผลลัพธ์ (12 ด.)	คะแนน รวม/ เฉลี่ย	ตัวชี้วัด บรรลุ/ ไม่บรรลุ	เป้าหมาย ตัวชี้วัด (12 ด.)	ผลลัพธ์ (12 ด.)	คะแนน รวม/ เฉลี่ย	ตัวชี้วัด บรรลุ/ ไม่บรรลุ	คะแนน รวม ทั้งหมด	คะแนน เฉลี่ย (1-5)	จำนวนตัวชี้วัด	
											บรรลุ/ ร้อยละ	ไม่บรรลุ/ ร้อยละ
เป้าประสงค์ที่ 4.3 บริหารและจัดการอย่างมีประสิทธิภาพและรองรับการเปลี่ยนแปลงตามหลักธรรมาภิบาลและหลักปรัชญาเศรษฐกิจพอเพียง			13	3/-			10	2/-	69		15	0
4.3.1 จำนวนโครงการ/กิจกรรมที่ส่งเสริมความรู้ คุณธรรม จริยธรรม ค่านิยมและจิตสำนึกที่ดี ในรอบปีงบประมาณ พ.ศ. 2566	1 โครงการ/ กิจกรรม	1	4	✓	1 โครงการ/ กิจกรรม	3	5	✓	23		5	0
4.3.2 ร้อยละของบุคลากรและนักศึกษาที่ได้รับการส่งเสริมความรู้ คุณธรรม จริยธรรม ค่านิยม และจิตสำนึกที่ดี ในรอบปีงบประมาณ พ.ศ. 2566 1) บุคลากร	ร้อยละ 50-54	100.00	5	✓	ร้อยละ 50-54	86.14	5	✓	25		5	0
4.3.4 จำนวนผลงานหรือกิจกรรมของมหาวิทยาลัย ที่สร้างชื่อเสียงในระดับชาติและระดับนานาชาติ ที่ได้รับการประชาสัมพันธ์จากหน่วยงานภายนอก ปีงบประมาณ พ.ศ. 2566	-	-	-	-	-	-	-	-	5		1	0
4.3.6 จำนวนมาตรฐานสากลด้านการบริหารจัดการที่ส่วนงานได้รับการรับรอง ในรอบปีงบประมาณ พ.ศ. 2566	1 มาตรฐาน	1	4	✓	-	-	-	-	16		4	0

ตารางสรุปผลการดำเนินงานตามตัวชี้วัดการปฏิบัติงาน ประจำปีงบประมาณ พ.ศ. 2566

ประเภทส่วนงานสนับสนุนการจัดการศึกษา

ประเด็นยุทธศาสตร์/ เป้าประสงค์/ตัวชี้วัด	สำนักวิจัยวิทยาศาสตร์และฯ				สำนักงานอธิการบดี				รวมทั้งหมด			
	เป้าหมาย ตัวชี้วัด (12 ด.)	ผลลัพธ์ (12 ด.)	คะแนน รวม/ เฉลี่ย	ตัวชี้วัด บรรลุ/ ไม่บรรลุ	เป้าหมาย ตัวชี้วัด (12 ด.)	ผลลัพธ์ (12 ด.)	คะแนน รวม/ เฉลี่ย	ตัวชี้วัด บรรลุ/ ไม่บรรลุ	คะแนน รวม ทั้งหมด	คะแนน เฉลี่ย (1-5)	จำนวนตัวชี้วัด	
											บรรลุ/ ร้อยละ	ไม่บรรลุ/ ร้อยละ
เป้าประสงค์ที่ 4.4 เป็นมหาวิทยาลัยที่มีระบบนิเวศ เพื่อการพัฒนาที่ยั่งยืน			15	3/-			9	2/-	69		14	1
4.4.1 จำนวนอาคาร/พื้นที่ของส่วนงานที่ได้รับการรับรอง มาตรฐานสำนักงานสีเขียว (Green office) หรืออาคารเขียว (Green Building) ในรอบปีงบประมาณ พ.ศ. 2566	-	-	-	-					4		1	0
4.4.2 จำนวนโครงการที่ส่วนงานดำเนินการเพื่อตอบสนอง ต่อเป้าหมายการพัฒนาที่ยั่งยืน (SDGs) หรือหลักปรัชญา เศรษฐกิจพอเพียง ในรอบปีงบประมาณ พ.ศ. 2566	1โครงการ/ กิจกรรม	3	5	✓	1โครงการ/ กิจกรรม	2	5	✓	25		5	0
4.4.4 ระดับความพึงพอใจต่อการใช้พื้นที่ทางกายภาพ สภาพแวดล้อม และความปลอดภัยในการปฏิบัติงาน ในรอบปีงบประมาณ พ.ศ. 2566	คะแนนเฉลี่ย 4.00-4.49	4.54	5	✓	คะแนนเฉลี่ย 4.00-4.49	4.49	4	✓	20		4	1
4.4.5 ระดับการบำรุงรักษาเชิงป้องกัน ในรอบ ปีงบประมาณ พ.ศ. 2566	ระดับ 2	4	5	✓					20		4	0
<b>รวม (1)</b>		<b>รวมคะแนน</b>	<b>68</b>				<b>55</b>		<b>281</b>	<b>4.61</b>	<b>58</b>	<b>3</b>
	บรรลุ	ร้อยละ	14	100.00%	บรรลุ	ร้อยละ	11	91.67%			95.08%	4.92%
	ไม่บรรลุ	ร้อยละ	0	0.00%	ไม่บรรลุ	ร้อยละ	1	8.33%				
	<b>รวมตัวชี้วัด</b>		<b>14</b>		<b>รวมตัวชี้วัด</b>		<b>12</b>					
	<b>คะแนนเฉลี่ย</b>		<b>4.86</b>		<b>คะแนนเฉลี่ย</b>		<b>4.58</b>					

ผลการดำเนินงานตัวชี้วัดการรับรองการปฏิบัติงาน  
ส่วนที่ 2 ตัวชี้วัดตามนโยบายมหาวิทยาลัย ประจำปีงบประมาณ พ.ศ. 2566

ประเด็นยุทธศาสตร์/ เป้าประสงค์/ตัวชี้วัด	บัณฑิตวิทยาลัย			
	เป้าหมายตัวชี้วัด (12 ค.)	ผลลัพธ์ (12 ค.)	คะแนน (1-5)	ตัวชี้วัด บรรลุ/ไม่บรรลุ
2.1 ร้อยละความสำเร็จของการปฏิบัติงานตามแผนกลยุทธ์ ของส่วนงาน ในรอบปีงบประมาณ พ.ศ. 2566	ร้อยละ 80-89	100.00	5	✓
รวมคะแนน			5	
ตัวชี้วัด	บรรลุ/ร้อยละ		1	100.00%
	ไม่บรรลุ/ร้อยละ		0	0.00%
รวมตัวชี้วัด			1	
คะแนนเฉลี่ย			5.00	

ผลการดำเนินงานตัวชี้วัดการปฏิบัติงาน  
ส่วนที่ 2 ตัวชี้วัดตามนโยบายมหาวิทยาลัย ประจำปีงบประมาณ พ.ศ. 2566

ประเด็นยุทธศาสตร์/ เป้าประสงค์/ตัวชี้วัด	สำนักคอมพิวเตอร์และเทคโนโลยีสารสนเทศ			
	เป้าหมายตัวชี้วัด (12 ค.)	ผลลัพธ์ (12 ค.)	คะแนน (1-5)	ตัวชี้วัด บรรลุ/ไม่บรรลุ
2.1 ร้อยละความสำเร็จของการปฏิบัติงานตามแผนกลยุทธ์ ของส่วนงาน ในรอบปีงบประมาณ พ.ศ. 2566	ร้อยละ 80-89	94.12	5	✓
2.2 ระดับความสำเร็จของการดำเนินการเปิดหลักสูตรใหม่/ หน่วยงานใหม่ที่ได้รับการบรรจุไว้ในแผนฯ 13 ของมหาวิทยาลัย ในรอบปีงบประมาณ พ.ศ. 2566				
1) โครงการจัดตั้งฝ่ายเทคโนโลยีสารสนเทศ วิทยาเขตระยอง	ระดับ 5	5	5	✓
		รวมคะแนน	10	
	ตัวชี้วัด	บรรลุ/ร้อยละ	2	100.00%
		ไม่บรรลุ/ร้อยละ	0	0.00%
		รวมตัวชี้วัด	2	
		คะแนนเฉลี่ย	5.00	



ผลการดำเนินงานตัวชี้วัดการรับรองการปฏิบัติงาน  
ส่วนที่ 2 ตัวชี้วัดตามนโยบายมหาวิทยาลัย ประจำปีงบประมาณ พ.ศ. 2566


ประเด็นยุทธศาสตร์/ เป้าประสงค์/ตัวชี้วัด	สำนักหอสมุดกลาง			
	เป้าหมายตัวชี้วัด (12ด.)	ผลลัพธ์ (12 ด.)	คะแนน (1-5)	ตัวชี้วัด บรรลุ/ไม่บรรลุ
2.1 ร้อยละความสำเร็จของการปฏิบัติงานตามแผนกลยุทธ์ ของส่วนงาน ในรอบปีงบประมาณ พ.ศ. 2566	ร้อยละ 80-89	95.56	5	✓
		รวมคะแนน	5	
	ตัวชี้วัด	บรรลุ/ร้อยละ	1	100.00%
		ไม่บรรลุ/ร้อยละ	0	0.00%
		รวมตัวชี้วัด	1	
		คะแนนเฉลี่ย	5.00	

ผลการดำเนินงานตัวชี้วัดการรับรองการปฏิบัติงาน  
ส่วนที่ 2 ตัวชี้วัดตามนโยบายมหาวิทยาลัย ประจำปีงบประมาณ พ.ศ. 2566


ประเด็นยุทธศาสตร์/ เป้าประสงค์/ตัวชี้วัด	สำนักวิจัยวิทยาศาสตร์และเทคโนโลยี			
	เป้าหมายตัวชี้วัด (12ด.)	ผลลัพธ์ (12 ด.)	คะแนน (1-5)	ตัวชี้วัด บรรลุ/ไม่บรรลุ
2.1 ร้อยละความสำเร็จของการปฏิบัติงานตามแผนกลยุทธ์ของส่วนงาน ในรอบปีงบประมาณ พ.ศ. 2566	ร้อยละ 80-89	100.00	5	✓
รวมคะแนน			5	
ตัวชี้วัด	บรรลุ/ร้อยละ		1	100.00%
	ไม่บรรลุ/ร้อยละ		0	0.00%
รวมตัวชี้วัด			1	
คะแนนเฉลี่ย			5.00	

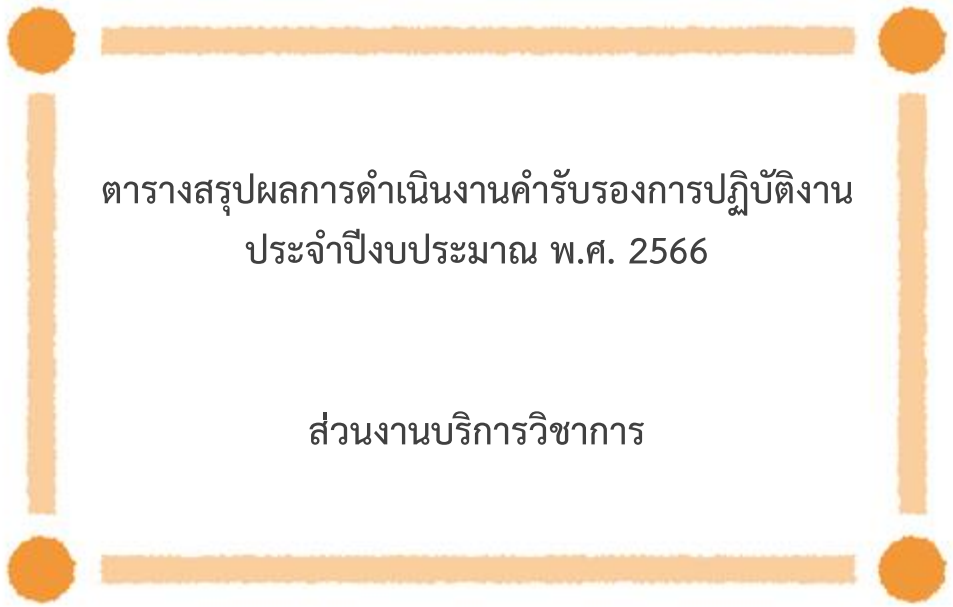
ผลการดำเนินงานตัวชี้วัดการรับรองการปฏิบัติงาน  
ส่วนที่ 2 ตัวชี้วัดตามนโยบายมหาวิทยาลัย ประจำปีงบประมาณ พ.ศ. 2566

ประเด็นยุทธศาสตร์/ เป้าประสงค์/ตัวชี้วัด	สำนักงานอธิการบดี			
	เป้าหมายตัวชี้วัด (12ด.)	ผลลัพธ์ (12 ด.)	คะแนน (1-5)	ตัวชี้วัด บรรลุ/ไม่บรรลุ
2.1 ร้อยละความสำเร็จของการปฏิบัติงานตามแผนกลยุทธ์ของส่วนงาน ในรอบปีงบประมาณ พ.ศ. 2566	ร้อยละ 80-89	96.88	5	✓
		รวมคะแนน	5	
	ตัวชี้วัด	บรรลุ/ร้อยละ	1	100.00%
		ไม่บรรลุ/ร้อยละ	0	0.00%
		รวมตัวชี้วัด	1	
		คะแนนเฉลี่ย	5.00	



## ส่วนที่ 5





ตารางสรุปผลการดำเนินงานคำรับรองการปฏิบัติงาน  
ประจำปีงบประมาณ พ.ศ. 2566

ส่วนงานบริการวิชาการ

ตารางสรุปผลการดำเนินงานตามคำรับรองการปฏิบัติงาน ประจำปีงบประมาณ พ.ศ. 2566  
ประเภทส่วนงานบริการวิชาการ

ประเด็นยุทธศาสตร์/ เป้าประสงค์/ตัวชี้วัด	สำนักพัฒนาเทคนิคศึกษา				สำนักพัฒนาเทคโนโลยีเพื่ออุตสาหกรรม				สถาบันนวัตกรรมเทคโนโลยีฯ				รวมทั้งหมด			
	เป้าหมาย ตัวชี้วัด (12 ด.)	ผลลัพธ์ (12 ด.)	คะแนน เฉลี่ย	ตัวชี้วัด บรรลุ/ ไม่บรรลุ	เป้าหมาย ตัวชี้วัด (12 ด.)	ผลลัพธ์ (12 ด.)	คะแนน เฉลี่ย	ตัวชี้วัด บรรลุ/ ไม่บรรลุ	เป้าหมาย ตัวชี้วัด (12 ด.)	ผลลัพธ์ (12 ด.)	คะแนน เฉลี่ย	ตัวชี้วัด บรรลุ/ ไม่บรรลุ	คะแนน รวม ทั้งหมด	คะแนน เฉลี่ย (1-5)	จำนวนตัวชี้วัด	
															บรรลุ/ ร้อยละ	ไม่บรรลุ/ ร้อยละ
ส่วนที่ 1 ตัวชี้วัดตามแผนฯ 13 ของมหาวิทยาลัย																
ยุทธศาสตร์ที่ 1 ความเป็นเลิศด้านการจัดการศึกษา (Academic Excellence)			-	-							5 5.00	1/- 100.00%	5 5.00	5.00	1	0
เป้าประสงค์ที่ 1.1 พัฒนาการเรียนการสอน เพื่อให้ รายวิชา/หลักสูตรทันสมัย ได้มาตรฐาน ตอบสนอง และตรงตามความต้องการของตลาดแรงงาน			-	-							5	1/-	5		1	0
1.1.4 จำนวนกิจกรรมภายใต้บันทึกข้อตกลง ความร่วมมือทางวิชาการระหว่างประเทศ (MOU) ในรอบปีงบประมาณ พ.ศ. 2566	-	-	-	-					10-12 กิจกรรม	14	5	✓	5		1	0
ยุทธศาสตร์ที่ 2 ความเป็นเลิศด้านการวิจัย สร้างสรรค์ประดิษฐ์กรรมและนวัตกรรม (Research, Invention & Innovation Excellence)			9 4.50	2/- 100.00%			5 5.00	1/- 100.00%			-	-	14 4.67		3	0
เป้าประสงค์ที่ 2.1 เป็นมหาวิทยาลัยแห่ง ความเป็นเลิศด้านการสร้างสรรค์นวัตกรรม			4	1/-			-	-			-	-	4		1	0
2.1.3 จำนวนผลงานที่ยื่นจดทรัพย์สินทางปัญญา ในรอบปีงบประมาณ พ.ศ. 2566	13-15 ผลงาน	15	4	✓	-	-	-	-	-	-	-	-	4		1	0

ตารางสรุปผลการดำเนินงานตามคำรับรองการปฏิบัติงาน ประจำปีงบประมาณ พ.ศ. 2566

ประเภทส่วนงานบริการวิชาการ

ประเด็นยุทธศาสตร์/ เป้าประสงค์/ตัวชี้วัด	สำนักพัฒนาเทคนิคศึกษา				สำนักพัฒนาเทคโนโลยีเพื่ออุตสาหกรรม				สถาบันนวัตกรรมเทคโนโลยีฯ				รวมทั้งหมด			
	เป้าหมาย ตัวชี้วัด (12 ด.)	ผลลัพธ์ (12 ด.)	คะแนน เฉลี่ย	ตัวชี้วัด บรรลุ/ ไม่บรรลุ	เป้าหมาย ตัวชี้วัด (12 ด.)	ผลลัพธ์ (12 ด.)	คะแนน เฉลี่ย	ตัวชี้วัด บรรลุ/ ไม่บรรลุ	เป้าหมาย ตัวชี้วัด (12 ด.)	ผลลัพธ์ (12 ด.)	คะแนน เฉลี่ย	ตัวชี้วัด บรรลุ/ ไม่บรรลุ	คะแนน รวม ทั้งหมด	คะแนน เฉลี่ย (1-5)	จำนวนตัวชี้วัด	
															บรรลุ/ ร้อยละ	ไม่บรรลุ/ ร้อยละ
เป้าประสงค์ที่ 2.3 เป็นมหาวิทยาลัยวิจัย เพื่อตอบสนองความต้องการของ ภาคอุตสาหกรรม ชุมชน และสังคม			5	1/-			5	1/-			-	-	10		2	0
2.3.2 จำนวนรายได้ที่ได้รับจากการขาย/เช่า ผลงานนวัตกรรมหรือสิ่งประดิษฐ์ ในรอบ ปีงบประมาณ พ.ศ. 2566	250,001- 300,000 บาท	972,080	5	✓ 1.00	-	-	-	-	-	-	-	-	5		1	0
2.3.4 จำนวนรายได้จากงานวิจัยร่วมกับ ภาคอุตสาหกรรมทั้งในประเทศและต่างประเทศ ในรอบปีงบประมาณ พ.ศ. 2566	-	-	-	-	8,000,001- 10,000,000 บาท	77,228,940	5	✓ 1	-	-	-	-	5		1	0
ยุทธศาสตร์ที่ 3 ความเป็นเลิศด้านบริการ วิชาการ (Academic Service Excellence)			38 4.75	8/- 100.00%			39 4.88	8/- 100.00%			33 4.71	7/- 100.00%	110 4.78		23	0
เป้าประสงค์ที่ 3.1 พึ่งพาตนเองด้วยการ หารายได้จากงานบริการวิชาการ			10	2/-			9	2/-			5	1/-	24		5	0
3.1.1 จำนวนรายได้จากงานบริการวิชาการจาก หน่วยงานภาครัฐ ในรอบปีงบประมาณ พ.ศ. 2566	16-20 ล้านบาท	52,751,880	5	✓	71-80 ล้านบาท	78,586,180	4	✓	-	-	-	-	9		2	0
3.1.2 จำนวนรายได้จากงานบริการวิชาการจาก หน่วยงานภาคเอกชน ในรอบปีงบประมาณ พ.ศ. 2566	400,001- 500,000 บาท	664,260	5	✓	5 ล้านบาท	11,207,120	5	✓	7-8 ล้านบาท	8,363,225	5	✓	15		3	0

ตารางสรุปผลการดำเนินงานตามคำรับรองการปฏิบัติงาน ประจำปีงบประมาณ พ.ศ. 2566

ประเภทส่วนงานบริการวิชาการ

ประเด็นยุทธศาสตร์/ เป้าประสงค์/ตัวชี้วัด	สำนักพัฒนาเทคนิคศึกษา				สำนักพัฒนาเทคโนโลยีเพื่ออุตสาหกรรม				สถาบันนวัตกรรมเทคโนโลยีฯ				รวมทั้งหมด			
	เป้าหมาย ตัวชี้วัด (12 ด.)	ผลลัพธ์ (12 ด.)	คะแนน เฉลี่ย	ตัวชี้วัด บรรลุ/ ไม่บรรลุ	เป้าหมาย ตัวชี้วัด (12 ด.)	ผลลัพธ์ (12 ด.)	คะแนน เฉลี่ย	ตัวชี้วัด บรรลุ/ ไม่บรรลุ	เป้าหมาย ตัวชี้วัด (12 ด.)	ผลลัพธ์ (12 ด.)	คะแนน เฉลี่ย	ตัวชี้วัด บรรลุ/ ไม่บรรลุ	คะแนน รวม ทั้งหมด	คะแนน เฉลี่ย (1-5)	จำนวนตัวชี้วัด	
															บรรลุ/ ร้อยละ	ไม่บรรลุ/ ร้อยละ
เป้าประสงค์ที่ 3.2 มีระบบนิเวศ (Ecosystem) การบริการวิชาการที่สอดคล้องกับความต้องการ			18	4/-			20	4/-			19	4/-	57		12	0
3.2.1 ร้อยละของจำนวนบุคลากรที่มีส่วนร่วม ในงานบริการวิชาการต่อบุคลากรของส่วนงาน ในรอบปีงบประมาณ พ.ศ. 2566	ร้อยละ 42-48	72.55	5	✓	ร้อยละ 42-48	100.00	5	✓	ร้อยละ 42-48	100.00	5	✓	15		3	0
3.2.2 ระดับความพึงพอใจของผู้มีส่วนได้ ส่วนเสียภายในและภายนอกต่อระบบสนับสนุน งานบริการวิชาการของมหาวิทยาลัย ในรอบ ปีงบประมาณ พ.ศ. 2566	คะแนนเฉลี่ย 3.61-4.60	4.61	5	✓	คะแนนเฉลี่ย 3.61-4.60	4.80	5	✓	คะแนนเฉลี่ย 3.61-4.60	4.80	5	✓	15		3	0
3.2.3 จำนวนการได้รับการรับรองมาตรฐาน ระดับชาติหรือระดับนานาชาติ ที่เกี่ยวข้อง กับการให้บริการทางวิชาการ ในรอบ ปีงบประมาณ พ.ศ. 2566	1 มาตรฐาน	1	4	✓	2 มาตรฐาน	4	5	✓	2 มาตรฐาน	4	5	✓	14		3	0
3.2.4 จำนวนมาตรฐานที่ส่วนงานให้บริการ ทางวิชาการตามมาตรฐานในระดับชาติหรือ ระดับนานาชาติ ในรอบปีงบประมาณ พ.ศ. 2566	1 มาตรฐาน	1	4	✓	1 มาตรฐาน	4	5	✓	6 มาตรฐาน	6	4	✓	13		3	0



ตารางสรุปผลการดำเนินงานตามคำรับรองการปฏิบัติงาน ประจำปีงบประมาณ พ.ศ. 2566

ประเภทส่วนงานบริการวิชาการ

ประเด็นยุทธศาสตร์/ เป้าประสงค์/ตัวชี้วัด	สำนักพัฒนาเทคนิคศึกษา				สำนักพัฒนาเทคโนโลยีเพื่ออุตสาหกรรม				สถาบันนวัตกรรมเทคโนโลยีฯ				รวมทั้งหมด			
	เป้าหมาย ตัวชี้วัด (12 ด.)	ผลลัพธ์ (12 ด.)	คะแนน เฉลี่ย	ตัวชี้วัด บรรลุ/ ไม่บรรลุ	เป้าหมาย ตัวชี้วัด (12 ด.)	ผลลัพธ์ (12 ด.)	คะแนน เฉลี่ย	ตัวชี้วัด บรรลุ/ ไม่บรรลุ	เป้าหมาย ตัวชี้วัด (12 ด.)	ผลลัพธ์ (12 ด.)	คะแนน เฉลี่ย	ตัวชี้วัด บรรลุ/ ไม่บรรลุ	คะแนน รวม ทั้งหมด	คะแนน เฉลี่ย (1-5)	จำนวนตัวชี้วัด	
															บรรลุ/ ร้อยละ	ไม่บรรลุ/ ร้อยละ
เป้าประสงค์ที่ 3.3 เป็นองค์กรที่มีภาพลักษณ์ (Branding) ที่ได้รับความเชื่อถือ เชื่อมั่น จากหน่วยงานภายนอกมหาวิทยาลัย			10	2/-			10	2/-			9	2/-	29		6	0
3.3.1 จำนวนโครงการบริการวิชาการที่มีการรับรองการนำไปใช้ประโยชน์และสร้างคุณค่าที่มีผลกระทบต่อชุมชน สังคม หรือประเทศชาติ ในรอบปีงบประมาณ พ.ศ. 2566	2 โครงการ	3	5	✓	3 โครงการ	5	5	✓	4 โครงการ	4	4	✓	14		3	0
3.3.2 จำนวนโครงการบริการวิชาการที่เพิ่มขึ้น ในรอบปีงบประมาณ พ.ศ. 2566	≥19 โครงการ	56	5	✓	≥44 โครงการ	100	5	✓	≥60 โครงการ	355	5	✓	15		3	0
ยุทธศาสตร์ที่ 4 ความเป็นเลิศด้านการจัดการ (Management Excellence)			47 4.27	10/1 90.91%			50 5.00	10/- 100.00%			46 4.60	10/- 100.00%	143 143	4.77	30 30.00	1
เป้าประสงค์ที่ 4.1 พัฒนาบุคลากรให้มีคุณลักษณะเฉพาะบุคคล (SMART People)			15	3/-			15	3/-			14	3/-	44		9	0
4.1.1 ร้อยละของบุคลากรที่ได้รับการพัฒนาทักษะ Re-skills/Up-skills/New-skills ตามสมรรถนะ (Competency) ในรอบปีงบประมาณ พ.ศ. 2566																
2) บุคลากรสายสนับสนุนวิชาการ	ร้อยละ 95-97	100.00	5	✓	ร้อยละ 95-97	100.00	5	✓	ร้อยละ 95-97	100.00	5	✓	15		3	0

ตารางสรุปผลการดำเนินงานตามคำรับรองการปฏิบัติงาน ประจำปีงบประมาณ พ.ศ. 2566

ประเภทส่วนงานบริการวิชาการ

ประเด็นยุทธศาสตร์/ เป้าประสงค์/ตัวชี้วัด	สำนักพัฒนาเทคนิคศึกษา				สำนักพัฒนาเทคโนโลยีเพื่ออุตสาหกรรม				สถาบันนวัตกรรมเทคโนโลยีฯ				รวมทั้งหมด			
	เป้าหมาย ตัวชี้วัด (12 ด.)	ผลลัพธ์ (12 ด.)	คะแนน เฉลี่ย	ตัวชี้วัด บรรลุ/ ไม่บรรลุ	เป้าหมาย ตัวชี้วัด (12 ด.)	ผลลัพธ์ (12 ด.)	คะแนน เฉลี่ย	ตัวชี้วัด บรรลุ/ ไม่บรรลุ	เป้าหมาย ตัวชี้วัด (12 ด.)	ผลลัพธ์ (12 ด.)	คะแนน เฉลี่ย	ตัวชี้วัด บรรลุ/ ไม่บรรลุ	คะแนน รวม ทั้งหมด	คะแนน เฉลี่ย (1-5)	จำนวนตัวชี้วัด	
															บรรลุ/ ร้อยละ	ไม่บรรลุ/ ร้อยละ
4.1.2 ร้อยละของบุคลากรที่สามารถใช้ภาษา ต่างประเทศในการสื่อสารได้ตามเกณฑ์ที่กำหนด ในรอบปีงบประมาณ พ.ศ. 2566 2) บุคลากรสายสนับสนุนวิชาการ	ร้อยละ 50-59	100.00	5	✓	ร้อยละ 50-59	100.00	5	✓	ร้อยละ 50-59	81.08	5	✓	15		3	0
4.1.3 ร้อยละของบุคลากรที่สามารถใช้เทคโนโลยี ดิจิทัลสนับสนุนการปฏิบัติงานได้ ในรอบ ปีงบประมาณ พ.ศ. 2566 2) บุคลากรสายสนับสนุนวิชาการ	ร้อยละ 75-79	100.00	5	✓	ร้อยละ 75-79	100.00	5	✓	ร้อยละ 75-79	78.37	4	✓	14		3	0
เป้าประสงค์ที่ 4.3 บริหารและจัดการอย่างมี ประสิทธิภาพและรองรับการเปลี่ยนแปลงตาม หลักธรรมาภิบาลและหลักปรัชญาเศรษฐกิจ พอเพียง			19	4/-			20	4/-			18	4/-	57		12	0
4.3.1 จำนวนโครงการ/กิจกรรมที่ส่งเสริม ความรู้คุณธรรม จริยธรรม ค่านิยมและ จิตสำนึกที่ดี ในรอบปีงบประมาณ พ.ศ. 2566	3 โครงการ/ กิจกรรม	14	5	✓	1 โครงการ/ กิจกรรม	3	5	✓	1 โครงการ/ กิจกรรม	1	4	✓	14		3	0

**ตารางสรุปผลการดำเนินงานตามคำรับรองการปฏิบัติงาน ประจำปีงบประมาณ พ.ศ. 2566**  
**ประเภทส่วนงานบริการวิชาการ**

ประเด็นยุทธศาสตร์/ เป้าประสงค์/ตัวชี้วัด	สำนักพัฒนาเทคนิคศึกษา				สำนักพัฒนาเทคโนโลยีเพื่ออุตสาหกรรม				สถาบันนวัตกรรมเทคโนโลยีฯ				รวมทั้งหมด			
	เป้าหมาย ตัวชี้วัด (12 ด.)	ผลลัพธ์ (12 ด.)	คะแนน เฉลี่ย	ตัวชี้วัด บรรลุ/ ไม่บรรลุ	เป้าหมาย ตัวชี้วัด (12 ด.)	ผลลัพธ์ (12 ด.)	คะแนน เฉลี่ย	ตัวชี้วัด บรรลุ/ ไม่บรรลุ	เป้าหมาย ตัวชี้วัด (12 ด.)	ผลลัพธ์ (12 ด.)	คะแนน เฉลี่ย	ตัวชี้วัด บรรลุ/ ไม่บรรลุ	คะแนน รวม ทั้งหมด	คะแนน เฉลี่ย (1-5)	จำนวนตัวชี้วัด	
															บรรลุ/ ร้อยละ	ไม่บรรลุ/ ร้อยละ
4.3.2 ร้อยละของบุคลากรและนักศึกษาที่ได้รับการส่งเสริมความรู้ คุณธรรม จริยธรรม ค่านิยม และจิตสำนึกที่ดี ในรอบปีงบประมาณ พ.ศ. 2566 1) บุคลากร	ร้อยละ 50-54	100.00	5	✓	ร้อยละ 50-54	100.00	5	✓	ร้อยละ 50-54	91.89	5	✓	15		3	0
4.3.4 จำนวนผลงานหรือกิจกรรมของมหาวิทยาลัย ที่สร้างชื่อเสียงในระดับชาติและระดับนานาชาติ ที่ได้รับการประชาสัมพันธ์จากหน่วยงานภายนอก ปีงบประมาณ พ.ศ. 2566	5 ผลงาน/ กิจกรรม	6	5	✓	1 ผลงาน/ กิจกรรม	7	5	✓	1 ผลงาน/ กิจกรรม	3	5	✓	15		3	0
4.3.6 จำนวนมาตรฐานสากลด้านการบริหารจัดการที่ส่วนงานได้รับการรับรอง ในรอบปีงบประมาณ พ.ศ. 2566	1 มาตรฐาน	1	4	✓	1 มาตรฐาน	4	5	✓	1 มาตรฐาน	1	4	✓	13		3	0
<b>เป้าประสงค์ที่ 4.4 เป็นมหาวิทยาลัยที่มีระบบนิเวศเพื่อการพัฒนาที่ยั่งยืน</b>			13	3/1			15	3/-			14	3/-	42		9	1
4.4.1 จำนวนอาคาร/พื้นที่ของส่วนงานที่ได้รับการรับรองมาตรฐานสำนักงานสีเขียว (Green office) หรืออาคารเขียว (Green Building) ในรอบปีงบประมาณ พ.ศ. 2566	1 อาคาร/ พื้นที่	0	0	✗	-	-	-	-	-	-	-	-	0		0	1

ตารางสรุปผลการดำเนินงานตามคำรับรองการปฏิบัติงาน ประจำปีงบประมาณ พ.ศ. 2566

ประเภทส่วนงานบริการวิชาการ

ประเด็นยุทธศาสตร์/ เป้าประสงค์/ตัวชี้วัด	สำนักพัฒนาเทคนิคศึกษา				สำนักพัฒนาเทคโนโลยีเพื่ออุตสาหกรรม				สถาบันนวัตกรรมเทคโนโลยีฯ				รวมทั้งหมด			
	เป้าหมาย ตัวชี้วัด (12 ด.)	ผลลัพธ์ (12 ด.)	คะแนน เฉลี่ย	ตัวชี้วัด บรรลุ/ ไม่บรรลุ	เป้าหมาย ตัวชี้วัด (12 ด.)	ผลลัพธ์ (12 ด.)	คะแนน เฉลี่ย	ตัวชี้วัด บรรลุ/ ไม่บรรลุ	เป้าหมาย ตัวชี้วัด (12 ด.)	ผลลัพธ์ (12 ด.)	คะแนน เฉลี่ย	ตัวชี้วัด บรรลุ/ ไม่บรรลุ	คะแนน รวม ทั้งหมด	คะแนน เฉลี่ย (1-5)	จำนวนตัวชี้วัด	
															บรรลุ/ ร้อยละ	ไม่บรรลุ/ ร้อยละ
4.4.2 จำนวนโครงการที่ส่วนงานดำเนินการเพื่อ ตอบสนองต่อเป้าหมายการพัฒนาที่ยั่งยืน (SDGs) หรือหลักปรัชญาเศรษฐกิจพอเพียง ในรอบปีงบประมาณ พ.ศ. 2566	1 โครงการ/ กิจกรรม	9	5	✓	1 โครงการ/ กิจกรรม	3	5	✓	1 โครงการ/ กิจกรรม	3	5	✓	15		3	0
4.4.4 ระดับความพึงพอใจต่อการใช้นพื้นที่ ทางกายภาพสภาพแวดล้อม และความปลอดภัย ในการปฏิบัติงานในรอบปีงบประมาณ พ.ศ. 2566	คะแนนเฉลี่ย 4.00-4.49	4.14	4	✓	คะแนนเฉลี่ย 4.00-4.49	4.60	5	✓	คะแนนเฉลี่ย 4.00-4.49	4.40	4	✓	13		3	0
4.4.5 ระดับการบำรุงรักษาเชิงป้องกัน ในรอบ ปีงบประมาณ พ.ศ. 2566	ระดับ 2	2	4	✓	ระดับ 2	3	5	✓	ระดับ 2	4	5	✓	14		3	0
<b>รวม (1)</b>		<b>รวมคะแนน</b>	<b>94</b>		<b>รวมคะแนน</b>	<b>94</b>			<b>รวมคะแนน</b>	<b>84</b>			<b>272</b>	<b>4.69</b>	<b>57</b>	<b>1</b>
	บรรลุ	ร้อยละ	20	95.24%	บรรลุ	ร้อยละ	19	100.00%	บรรลุ	ร้อยละ	18	100.00%			98.28%	1.72%
	ไม่บรรลุ	ร้อยละ	1	4.76%	ไม่บรรลุ	ร้อยละ	0	0.00%	ไม่บรรลุ	ร้อยละ	0	0.00%				
	<b>รวมตัวชี้วัด</b>		<b>21</b>		<b>รวมตัวชี้วัด</b>		<b>19</b>		<b>รวมตัวชี้วัด</b>		<b>18</b>					
	<b>คะแนนเฉลี่ย</b>		<b>4.48</b>		<b>คะแนนเฉลี่ย</b>		<b>4.95</b>		<b>คะแนนเฉลี่ย</b>		<b>4.67</b>					

ผลการดำเนินงานตัวชี้วัดการรับรองการปฏิบัติงาน  
ส่วนที่ 2 ตัวชี้วัดตามนโยบายมหาวิทยาลัย ประจำปีงบประมาณ พ.ศ. 2566


ประเด็นยุทธศาสตร์/ เป้าประสงค์/ตัวชี้วัด	สำนักพัฒนาเทคนิคศึกษา			
	เป้าหมายตัวชี้วัด (12 ด.)	ผลลัพธ์ (12 ด.)	คะแนน (1-5)	ตัวชี้วัด บรรลุ/ไม่บรรลุ
2.1 ร้อยละความสำเร็จของการปฏิบัติงานตามแผนกลยุทธ์ ของส่วนงาน ในรอบปีงบประมาณ พ.ศ. 2566	ร้อยละ 80-89	100.00	5	✓
		รวมคะแนน	5	
	ตัวชี้วัด	บรรลุ/ร้อยละ	1	100.00%
		ไม่บรรลุ/ร้อยละ	0	0.00%
		รวมตัวชี้วัด	1	
		คะแนนเฉลี่ย	5.00	

ผลการดำเนินงานตัวชี้วัดการรับรองการปฏิบัติงาน  
ส่วนที่ 2 ตัวชี้วัดตามนโยบายมหาวิทยาลัย ประจำปีงบประมาณ พ.ศ. 2566

ประเด็นยุทธศาสตร์/ เป้าประสงค์/ตัวชี้วัด	สำนักพัฒนาเทคโนโลยีเพื่ออุตสาหกรรม			
	เป้าหมายตัวชี้วัด (12 ด.)	ผลลัพธ์ (12 ด.)	คะแนน (1-5)	ตัวชี้วัด บรรลุ/ไม่บรรลุ
2.1 ร้อยละความสำเร็จของการปฏิบัติงานตามแผนกลยุทธ์ ของส่วนงาน ในรอบปีงบประมาณ พ.ศ. 2566	ร้อยละ 80-89	100.00	5	✓
		รวมคะแนน	5	
	ตัวชี้วัด	บรรลุ/ร้อยละ	1	100.00%
		ไม่บรรลุ/ร้อยละ	0	0.00%
		รวมตัวชี้วัด	1	
		คะแนนเฉลี่ย	5.00	

ผลการดำเนินงานตัวชี้วัดการปฏิบัติงาน  
ส่วนที่ 2 ตัวชี้วัดตามนโยบายมหาวิทยาลัย ประจำปีงบประมาณ พ.ศ. 2566

ประเด็นยุทธศาสตร์/ เป้าประสงค์/ตัวชี้วัด	สถาบันนวัตกรรมเทคโนโลยี ไทย - ฝรั่งเศส			
	เป้าหมายตัวชี้วัด (12ด.)	ผลลัพธ์ (12 ด.)	คะแนน (1-5)	ตัวชี้วัด บรรลุ/ไม่บรรลุ
2.1 ร้อยละความสำเร็จของการปฏิบัติงานตามแผนกลยุทธ์ ของส่วนงาน ในรอบปีงบประมาณ พ.ศ. 2566	ร้อยละ 80-89	83.3	4	✓
		รวมคะแนน	4	
	ตัวชี้วัด	บรรลุ/ร้อยละ	1	100.00%
		ไม่บรรลุ/ร้อยละ	0	0.00%
		รวมตัวชี้วัด	1	
		คะแนนเฉลี่ย	4.00	



## จัดทำโดย

กลุ่มงานยุทธศาสตร์และการประเมินผล กองแผนงาน สำนักงานอธิการบดี

## ที่ปรึกษา

นางมุกดา จงชนะชววัฒน์ ผู้อำนวยการกองแผนงาน

## ผู้จัดทำ

นางสาวฐิติพร ตันติศรียานุรักษ์ หัวหน้ากลุ่มงานยุทธศาสตร์และการประเมินผล

นางสาวชญานี ทวีธรรมเสวี นักวิเคราะห์นโยบายและแผน

นางสาววิสุทธาทิพย์ มั่งชะชาติ นักวิเคราะห์นโยบายและแผน





