



สารสมุทศ

มหาวิทยาลัยเทคโนโลยี
พระจอมเกล้าพระนครเหนือ

ปีการศึกษา
2559



พระบรมราชานุสาวรีย์
พระบาทสมเด็จพระจอมเกล้าเจ้าอยู่หัว รัชกาลที่ 4
ประดิษฐานหน้ามหาวิทยาลัยเทคโนโลยีพระจอมเกล้าพระนครเหนือ



ปรัชญามหาวิทยาลัย
“พัฒนามนุษย์ พัฒนาวิทยาศาสตร์และเทคโนโลยี”

คำนำ

“สารสนเทศ ปีการศึกษา 2559” ฉบับนี้ เป็นเอกสารที่จัดทำขึ้นเพื่อนำเสนอสารสนเทศที่สำคัญ ซึ่งใช้ในการพัฒนามหาวิทยาลัยเทคโนโลยีพระจอมเกล้าพระนครเหนือ โดยมีเนื้อหาสาระครอบคลุมสถิติ ข้อมูลพื้นฐานที่สำคัญ ได้แก่ โครงสร้างองค์กร หลักสูตร นักศึกษา บุคลากร งบประมาณ และอาคารสถานที่ เพื่อให้ผู้บริหารและผู้เกี่ยวข้องสามารถนำข้อมูลไปใช้ประโยชน์ในการพัฒนาและบริหารงานของมหาวิทยาลัยให้มีประสิทธิภาพยิ่งขึ้น

กลุ่มงานสารสนเทศเพื่อการพัฒนา กองแผนงาน ขอขอบคุณทุกส่วนงานที่ให้ความร่วมมือในการจัดทำเอกสารสารสนเทศฉบับนี้เป็นอย่างดี และหวังว่าเอกสารฉบับนี้คงจะเป็นประโยชน์แก่ส่วนงานของท่านตามสมควร หากมีข้อเสนอแนะประการใดโปรดแจ้ง กลุ่มงานสารสนเทศเพื่อการพัฒนา กองแผนงาน มหาวิทยาลัยเทคโนโลยีพระจอมเกล้าพระนครเหนือ จักขอบคุณยิ่ง

กลุ่มงานสารสนเทศเพื่อการพัฒนา กองแผนงาน
ธันวาคม 2559

สารบัญ

หน้า

| | |
|---|----|
| คำนำ | |
| ปณิธาน วิสัยทัศน์ พันธกิจ สัญลักษณ์ | 5 |
| ประวัติมหาวิทยาลัย | 6 |
| แผนภูมิการบริหารมหาวิทยาลัยเทคโนโลยีพระจอมเกล้าพระนครเหนือ ปีการศึกษา 2559 | 10 |
| แผนภูมิโครงสร้างองค์กรมหาวิทยาลัยเทคโนโลยีพระจอมเกล้าพระนครเหนือ ตามเขตการศึกษา ปีการศึกษา 2559 | 11 |
| โครงสร้างองค์กรมหาวิทยาลัยเทคโนโลยีพระจอมเกล้าพระนครเหนือ ปีการศึกษา 2559 | 12 |
| สภามหาวิทยาลัย | 13 |
| ผู้บริหารมหาวิทยาลัย | 14 |
| สรุปสารสนเทศสำคัญ | 16 |
| หลักสูตร | 21 |
| นักศึกษา | 24 |
| ภาวะการทำงานทำของบัณฑิต รุ่นปีการศึกษา 2557 | 34 |
| การสำรวจความพึงพอใจของนายจ้างต่อบัณฑิต รุ่นปีการศึกษา 2557 | 35 |
| จำนวนนักศึกษาเต็มเวลาและภาระงานสอนของอาจารย์ ปีการศึกษา 2558 | 36 |
| สัดส่วนของอาจารย์ต่อจำนวนชั่วโมงสอนต่อสัปดาห์ ปีการศึกษา 2558 | 38 |
| บุคลากร | 39 |
| งบประมาณ | 46 |
| อาคารสถานที่ | 51 |
| ภาคผนวก | 57 |

สารบัญ

หน้า

ภาคผนวก

| | |
|---|----|
| - หลักสูตรที่เปิดสอนในปีการศึกษา 2559 | 58 |
| - หลักสูตรและสาขาวิชา ที่เปิดสอนในปีการศึกษา 2559 | 59 |
| - จำนวนนักศึกษาใหม่ ปีการศึกษา 2559 จำแนกตามหน่วยงาน ระดับการศึกษา และเพศ | 73 |
| - จำนวนนักศึกษาใหม่ ปีการศึกษา 2559 จำแนกตามหน่วยงาน ระดับการศึกษาและประเภทการรับเข้า | 75 |
| - จำนวนนักศึกษาทั้งหมด ปีการศึกษา 2559 จำแนกตามหน่วยงาน ระดับการศึกษา และเพศ | 77 |
| - จำนวนผู้สำเร็จการศึกษา ปีการศึกษา 2558 จำแนกตามหน่วยงาน ระดับการศึกษา และเพศ | 79 |
| - จำนวนบุคลากร ปีการศึกษา 2559 จำแนกตามสายงาน | 81 |
| - จำนวนบุคลากรสายวิชาการ ปีการศึกษา 2559 จำแนกตามประเภทบุคลากร ตำแหน่งทางวิชาการ และระดับการศึกษา | 82 |
| - จำนวนบุคลากร ปีการศึกษา 2559 จำแนกตามประเภทบุคลากร สายงานและระดับการศึกษา | 83 |
| - จำนวนอาจารย์พิเศษ ภาคการศึกษาที่ 1 ปีการศึกษา 2559 จำแนกตามระดับการศึกษา | 84 |
| - จำนวนพนักงานพิเศษ ปีการศึกษา 2559 จำแนกตามสายงาน และระดับการศึกษา | 85 |
| - จำนวนพนักงานราชการ ปีการศึกษา 2559 จำแนกตามสายงาน และระดับการศึกษา | 86 |
| - จำนวนลูกจ้างชั่วคราว ปีการศึกษา 2559 จำแนกตามสายงาน และระดับการศึกษา | 87 |
| - จำนวนลูกจ้างประจำ ปีการศึกษา 2559 จำแนกตามสายงาน และระดับการศึกษา | 88 |
| - งบประมาณแผ่นดินและงบประมาณเงินรายได้ที่ได้รับจัดสรร ประจำปีงบประมาณ พ.ศ. 2559 จำแนกตามแผนงานและหมวดรายจ่าย | 89 |
| - งบประมาณแผ่นดินและงบประมาณเงินรายได้ที่ได้รับจัดสรร ประจำปีงบประมาณ พ.ศ. 2559 จำแนกตามแผนงานและหน่วยงาน | 90 |
| - การใช้พื้นที่อาคารของมหาวิทยาลัยเทคโนโลยีพระจอมเกล้าพระนครเหนือ ปีการศึกษา 2559 (กรุงเทพมหานคร) | 92 |
| - การใช้พื้นที่อาคารของมหาวิทยาลัยเทคโนโลยีพระจอมเกล้าพระนครเหนือ ปีการศึกษา 2559 (วิทยาเขตปราจีนบุรี) | 94 |
| - การใช้พื้นที่อาคารของมหาวิทยาลัยเทคโนโลยีพระจอมเกล้าพระนครเหนือ ปีการศึกษา 2559 (วิทยาเขตระยอง) | 95 |
| - แผนผังมหาวิทยาลัยเทคโนโลยีพระจอมเกล้าพระนครเหนือ กรุงเทพมหานคร | 97 |
| - แผนผังมหาวิทยาลัยเทคโนโลยีพระจอมเกล้าพระนครเหนือ วิทยาเขตปราจีนบุรี | 98 |
| - แผนผังมหาวิทยาลัยเทคโนโลยีพระจอมเกล้าพระนครเหนือ วิทยาเขตระยอง | 99 |

ปณิธาน

มุ่งมั่นที่จะพัฒนาทรัพยากรมนุษย์ที่มีความเป็นเลิศทางวิชาการด้านวิทยาศาสตร์และเทคโนโลยี และวิชาการขั้นสูงที่เกี่ยวข้องให้มีความรู้คู่คุณธรรม เพื่อเป็นผู้พัฒนาและสร้างสรรค์เทคโนโลยีที่เหมาะสม อันก่อให้เกิดการพัฒนาเศรษฐกิจ สังคม และสิ่งแวดล้อมที่ยั่งยืน

วิสัยทัศน์

มหาวิทยาลัยเทคโนโลยีพระจอมเกล้าพระนครเหนือ เป็นสถาบันการศึกษาชั้นนำด้านวิทยาศาสตร์ เทคโนโลยี และเป็นที่ยอมรับในระดับนานาชาติ

พันธกิจ

- ผลิตบัณฑิต
 - วิจัย
 - บริการวิชาการแก่สังคม
 - ทำนุบำรุงศิลปวัฒนธรรม
-

อัตลักษณ์

บัณฑิตที่คิดเป็น ทำเป็น

เอกลักษณ์


มจพ. คือ มหาวิทยาลัยแห่งการสร้างสรรค์ประดิษฐกรรม
สู่นวัตกรรม

สัญลักษณ์



ตราประจำมหาวิทยาลัย

พระบาทสมเด็จพระเจ้าอยู่หัวรัชกาลที่ 9 ได้พระราชทานพระบรมราชานุญาตให้อัญเชิญ “พระมหามงกุฏ” ซึ่งเป็นพระบรมราชลัญจกรประจำพระองค์ในพระบาทสมเด็จพระจอมเกล้าเจ้าอยู่หัวรัชกาลที่ 4 ให้เป็นตราประจำมหาวิทยาลัย



สีประจำมหาวิทยาลัย

“สีแดงหมากสุก” เป็นสีประจำพระองค์ในพระบาทสมเด็จพระจอมเกล้าเจ้าอยู่หัวรัชกาลที่ 4 ที่มหาวิทยาลัยอัญเชิญมาเป็นสีประจำมหาวิทยาลัย



ต้นไม้ประจำมหาวิทยาลัย

“ต้นประดู่แดง” เป็นไม้เนื้อแข็งที่มีความแข็งแรง ซึ่งแสดงถึงความแข็งแรงของมหาวิทยาลัย มีดอกสีแดงเข้มเหมือนหมากสุกที่มีสีสันท้องกับสีประจำมหาวิทยาลัย และจะออกดอกในช่วงเดือนกุมภาพันธ์ ซึ่งตรงกับวันสถาปนามหาวิทยาลัย คือวันที่ 19 กุมภาพันธ์ ของทุกปี



ประวัติมหาวิทยาลัย

พุทธศักราช 2502

- กระทรวงศึกษาธิการ ได้จัดตั้ง **โรงเรียนเทคนิคพระนครเหนือ** เมื่อวันที่ 19 กุมภาพันธ์ พ.ศ. 2502 โดยความร่วมมือระหว่างรัฐบาลไทยกับรัฐบาลสหพันธ์สาธารณรัฐเยอรมนี ซึ่งเป็นที่รู้จักกันทั่วไปในนาม “**เทคนิคไทย-เยอรมัน**”



พุทธศักราช 2507

- โรงเรียนเทคนิคพระนครเหนือ ได้รับการยกฐานะขึ้นเป็น **วิทยาลัยเทคนิคพระนครเหนือ** เมื่อวันที่ 1 ตุลาคม พ.ศ. 2507



พุทธศักราช 2514

- วิทยาลัยเทคนิคพระนครเหนือ ได้ร่วมกับวิทยาลัยเทคนิคธนบุรี และวิทยาลัยโทรคมนาคม นนทบุรี จัดตั้งเป็นสถาบันเทคโนโลยีพระจอมเกล้า โดยมีวิทยาลัยทั้งสามแห่งเป็นวิทยาเขต ซึ่งวิทยาลัยเทคนิคพระนครเหนือใช้ชื่อว่า “**สถาบันเทคโนโลยีพระจอมเกล้า วิทยาเขตพระนครเหนือ**”

พุทธศักราช 2517

- จัดตั้งคณะวิศวกรรมศาสตร์ คณะครุศาสตร์ อุตสาหกรรมและวิทยาศาสตร์ และสำนักงานรองอธิการบดี

พุทธศักราช 2524

- จัดตั้งวิทยาลัยเทคโนโลยีอุตสาหกรรม และสำนักพัฒนาเทคนิคศึกษา



พุทธศักราช 2529

- สถาบันเทคโนโลยีพระจอมเกล้าแยกออกเป็นสถาบันอุดมศึกษาสามแห่ง ได้แก่
 - สถาบันเทคโนโลยีพระจอมเกล้าเจ้าคุณทหารลาดกระบัง
 - สถาบันเทคโนโลยีพระจอมเกล้าธนบุรี
 - **สถาบันเทคโนโลยีพระจอมเกล้าพระนครเหนือ**
- จัดตั้งบัณฑิตวิทยาลัย

พวกรศักราช 2531

- ยกฐานะหน่วยงานเพื่อรองรับการขยายการจัดการศึกษา ดังนี้
 1. ยกฐานะสำนักงานรองอธิการบดี เป็นสำนักงานอธิการบดี
 2. ยกฐานะภาควิชาวิทยาศาสตร์ คณะครุศาสตร์ วิศวกรรมและวิทยาศาสตร์เป็นคณะวิทยาศาสตร์ประยุกต์ และเปลี่ยนชื่อคณะครุศาสตร์อุตสาหกรรมและวิทยาศาสตร์ เป็นคณะครุศาสตร์อุตสาหกรรม
 3. ยกฐานะงานห้องสมุด กองบริการการศึกษา เป็นสำนักหอสมุดกลาง

พวกรศักราช 2534

- จัดตั้งสำนักพัฒนาเทคโนโลยีเพื่ออุตสาหกรรม

พวกรศักราช 2536

- จัดตั้งศูนย์นวัตกรรมเทคโนโลยีไทย-ฝรั่งเศส

พวกรศักราช 2538

- ขยายเขตการศึกษาไปที่จังหวัดปราจีนบุรีในนามของ สถาบันเทคโนโลยีพระจอมเกล้าพระนครเหนือ วิทยาเขตปราจีนบุรี



พวกรศักราช 2539

- จัดตั้งคณะเทคโนโลยีและการจัดการอุตสาหกรรม ที่ สจพ.ปราจีนบุรี และจัดตั้งสำนักคอมพิวเตอร์และเทคโนโลยีสารสนเทศที่ สจพ.กรุงเทพฯ

พวกรศักราช 2544

- จัดตั้งคณะเทคโนโลยีสารสนเทศ

พวกรศักราช 2545

- จัดตั้งคณะศิลปศาสตร์ประยุกต์

พวกรศักราช 2546

- จัดตั้งคณะอุตสาหกรรมเกษตร

พวกรศักราช 2548

- จัดตั้งบัณฑิตวิทยาลัยวิศวกรรมศาสตรนานาชาติ สิรินคร ไทย-เยอรมัน (TGGS)

พวกรศักราช 2550

- ยกฐานะศูนย์วิจัยวิทยาศาสตร์และเทคโนโลยี เป็นสำนักวิจัยวิทยาศาสตร์และเทคโนโลยี
- เปลี่ยนสถานภาพเป็นมหาวิทยาลัยในกำกับของรัฐบาลใช้ชื่อว่า “มหาวิทยาลัยเทคโนโลยีพระจอมเกล้าพระนครเหนือ”

พวกรศักราช 2551

- ศูนย์นวัตกรรมเทคโนโลยีไทย-ฝรั่งเศส เปลี่ยนชื่อหน่วยงานเป็น สถาบันนวัตกรรมเทคโนโลยีไทย-ฝรั่งเศส



พจนานุกรม 2553

- จัดตั้งคณะสถาปัตยกรรมและการออกแบบ
- ขยายเขตการศึกษาไปที่จังหวัดระยองและภูมิภาคตะวันออกเฉียงในนาม **มหาวิทยาลัยเทคโนโลยีพระจอมเกล้าพระนครเหนือ วิทยาเขตระยอง** ตำบลหนองละลอก อำเภอบ้านค่าย จังหวัดระยอง

พจนานุกรม 2554

- จัดตั้งกองกฎหมาย เป็นหน่วยงานระดับกอง สังกัดสำนักงานอธิการบดี
- จัดตั้งศูนย์ความร่วมมือเมื่อนานาชาติ เป็นหน่วยงานระดับกอง สังกัดสำนักงานอธิการบดี

พจนานุกรม 2555

- จัดตั้งภาควิชาสถาปัตยกรรม เป็นหน่วยงานระดับภาควิชา สังกัดคณะสถาปัตยกรรมและการออกแบบ
- จัดตั้งหน่วยตรวจสอบภายใน เป็นหน่วยงานระดับกอง สังกัดสำนักงานอธิการบดี
- จัดตั้งภาควิชาการสื่อสารข้อมูลและเครือข่าย เป็นหน่วยงานระดับภาควิชา สังกัดคณะเทคโนโลยีสารสนเทศ
- จัดตั้งหน่วยงานภายใน สังกัดบัณฑิตวิทยาลัย วิศวกรรมศาสตรบัณฑิตสิรินธร ไทย-เยอรมัน (TGGS)
 - ภาควิชาวิศวกรรมเครื่องกลและกระบวนการ
 - ภาควิชาวิศวกรรมไฟฟ้าและระบบซอฟต์แวร์
 - สำนักงานผู้อำนวยการ
- เปลี่ยนชื่อภาควิชาเทคโนโลยีอุตสาหกรรมเกษตร คณะวิทยาศาสตร์ประยุกต์ เป็นภาควิชาเทคโนโลยีอุตสาหกรรมเกษตร อาหาร และสิ่งแวดล้อม

- จัดตั้งภาควิชาออกแบบสำนักงานอัตโนมัติและการจัดการธุรกิจ เป็นหน่วยงานระดับภาควิชา สังกัดคณะสถาปัตยกรรมและการออกแบบ
- จัดตั้งฝ่ายเทคโนโลยีสารสนเทศ วิทยาเขตปราจีนบุรี เป็นหน่วยงานระดับฝ่าย สังกัดสำนักคอมพิวเตอร์และเทคโนโลยีสารสนเทศ

พจนานุกรม 2556

- เปลี่ยนชื่อหน่วยงานระดับงานในสังกัดสำนักงานอธิการบดี ชื่อเดิม งานจัดสิทธิประโยชน์และเกื้อกูลบุคลากรเป็นศูนย์ส่งเสริมสวัสดิการและสิ่งจูงใจ
- เพิ่มคำว่า กลุ่มงาน หน้าชื่อหน่วยงานระดับงาน ภายใต้กองในสังกัดสำนักงานอธิการบดี
- จัดตั้งหน่วยงานภายในของส่วนงาน สำนักหอสมุดกลาง ดังนี้
 - สำนักงานผู้อำนวยการ
 - ฝ่ายวิเคราะห์และพัฒนาทรัพยากรสารสนเทศ
 - ฝ่ายเทคโนโลยีสารสนเทศและนวัตกรรมทางการศึกษา
 - ฝ่ายบริการสารสนเทศ
- จัดตั้งสถาบันสหกิจศึกษาและพัฒนาสื่ออิเล็กทรอนิกส์ ไทย-เยอรมัน เป็นหน่วยงานใหม่ มีการแบ่งหน่วยงานภายในของส่วนงาน ดังนี้
 - สำนักงานผู้อำนวยการ
 - ฝ่ายสหกิจศึกษา
 - ฝ่ายพัฒนาสื่ออิเล็กทรอนิกส์
 - ฝ่ายการตลาดและอุตสาหกรรมสัมพันธ์
- จัดตั้งกองส่งเสริมวิชาการ เป็นหน่วยงานระดับกอง สังกัดสำนักงานอธิการบดี

- ยุบรวมและเปลี่ยนชื่อหน่วยงานภายในสถาบันนวัตกรรมเทคโนโลยี ไทย-ฝรั่งเศส ตามโครงการสร้างเดิมจาก 9 หน่วยงาน เป็น 8 หน่วยงาน โดยให้ยุบรวม “ฝ่ายพลังงาน” ไปรวมกับ “ฝ่ายเทคโนโลยีไฟฟ้าและอิเล็กทรอนิกส์” และเปลี่ยนชื่อใหม่ เป็น “ฝ่ายเทคโนโลยีไฟฟ้าและพลังงาน”
- สภามหาวิทยาลัยอนุมัติให้จัดตั้งหน่วยงานใหม่ ฌมหาวิทยาลัยเทคโนโลยีพระจอมเกล้าพระนครเหนือ วิทยาเขตระยอง จำนวน 4 หน่วยงาน ได้แก่
 - คณะวิศวกรรมศาสตร์และเทคโนโลยี เป็นหน่วยงานระดับคณะ
 - คณะวิทยาศาสตร์ พลังงานและสิ่งแวดล้อม เป็นหน่วยงานระดับคณะ
 - คณะบริหารธุรกิจ เป็นหน่วยงานระดับคณะ
 - กองงาน วิทยาเขตระยอง เป็นหน่วยงานระดับกอง



พุทธศักราช 2557

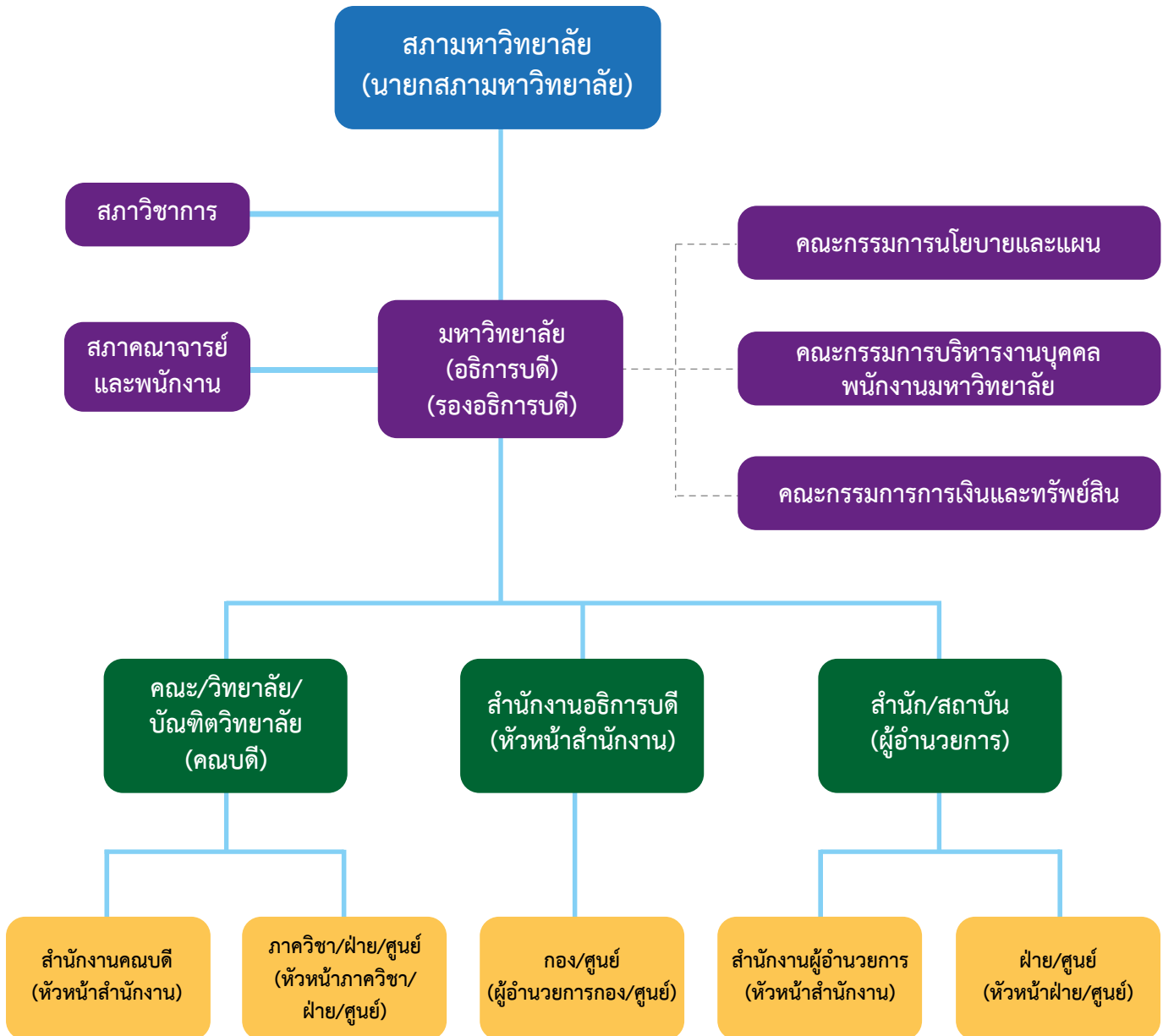
- สภามหาวิทยาลัยอนุมัติให้จัดตั้งวิทยาลัยนานาชาติ เป็นหน่วยงานระดับคณะ
- สภามหาวิทยาลัยอนุมัติให้เปลี่ยนชื่อภาควิชาเทคโนโลยีการออกแบบและผลิตเครื่องจักรกลอุตสาหกรรมเกษตร คณะเทคโนโลยีและการจัดการอุตสาหกรรม เป็นภาควิชาวิศวกรรมเกษตรเพื่ออุตสาหกรรม คณะเทคโนโลยีและการจัดการอุตสาหกรรม
- สภามหาวิทยาลัยอนุมัติให้เปลี่ยนชื่อภาควิชาพัฒนาผลิตภัณฑ์อุตสาหกรรมเกษตร คณะอุตสาหกรรมเกษตร เป็นภาควิชานวัตกรรมและเทคโนโลยีการพัฒนาผลิตภัณฑ์ คณะอุตสาหกรรมเกษตร
- สภามหาวิทยาลัยอนุมัติให้เปลี่ยนชื่อภาควิชาเทคโนโลยีการออกแบบผลิตภัณฑ์และจัดการอุตสาหกรรมก่อสร้าง คณะเทคโนโลยีและการจัดการอุตสาหกรรม เป็นภาควิชาการออกแบบและบริหารงานก่อสร้าง คณะเทคโนโลยีและการจัดการอุตสาหกรรม

พุทธศักราช 2558

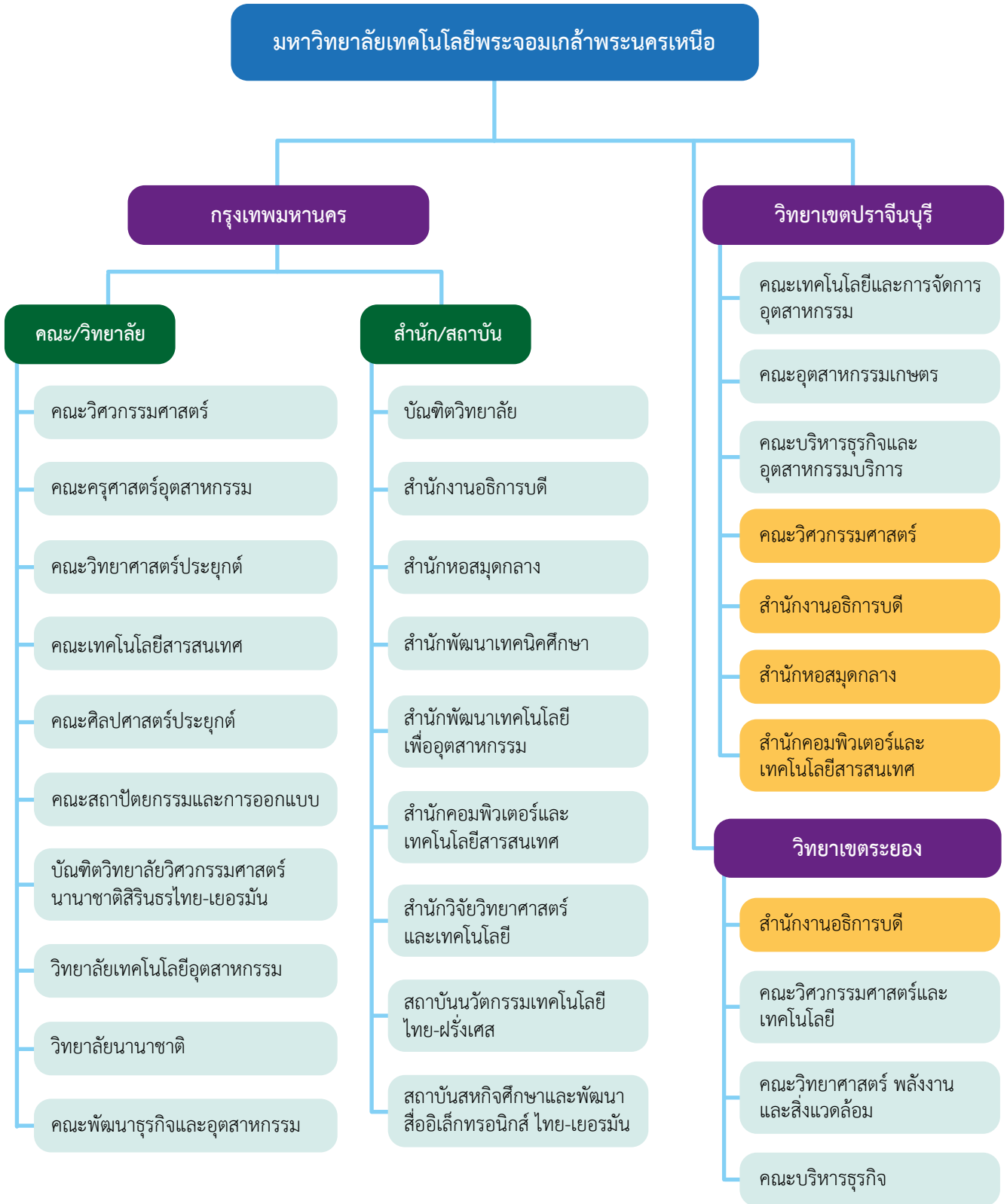
- สภามหาวิทยาลัยอนุมัติให้จัดตั้ง กองงานสำนักงาน สภามหาวิทยาลัย เป็นหน่วยงานระดับกอง สังกัดสำนักงานอธิการบดี
- สภามหาวิทยาลัยอนุมัติให้จัดตั้ง คณะพัฒนาธุรกิจและอุตสาหกรรม เป็นหน่วยงานระดับคณะ
- สภามหาวิทยาลัยอนุมัติให้จัดตั้ง คณะบริหารธุรกิจและอุตสาหกรรมบริการ เป็นหน่วยงานระดับคณะ



แผนภูมิการบริหาร มหาวิทยาลัยเทคโนโลยีพระจอมเกล้าพระนครเหนือ ปีงบประมาณ พ.ศ. 2559



แผนภูมิโครงสร้างองค์กร มหาวิทยาลัยเทคโนโลยีพระจอมเกล้าพระนครเหนือ ตามเขตการศึกษา ปีงบประมาณ พ.ศ. 2559



ขยายการบริหารและการจัดการศึกษาจากกรุงเทพฯ ไปยังจังหวัดปราจีนบุรีและจังหวัดระยอง



สภามหาวิทยาลัย

นายกสภามหาวิทยาลัย

ศาสตราจารย์ ดร.เกษม สุวรรณกุล

ที่ปรึกษาสภามหาวิทยาลัย

ศาสตราจารย์ ดร.ธีรวุฒิ บุญยโสภณ (วันที่ 15 พฤศจิกายน 2559 ถึงปัจจุบัน)

กรรมการสภามหาวิทยาลัยผู้ทรงคุณวุฒิและอุปนายก

ดร.ศิริรัช โรจนพฤษ์

กรรมการสภามหาวิทยาลัยผู้ทรงคุณวุฒิ

ศาสตราจารย์ คุณหญิงนงเยาว์ ชัยเสรี
ดร.สุรินทร์ โดทับเที่ยง
นายทวีศักดิ์ วรพิวุฒิ
นายโอภาส เขียววิชัย
ดร.พรหมสวัสดิ์ ทีพย์คงคา
ดร.นิพนธ์ สุรพงษ์รักเจริญ
นางภรณ์ ลีบุตรพงษ์

ดร.สมยศ กীরดีชีวันนันท
ดร.ปรีดา อัครวิจิตรระการ
นายนคร ศิลปอาษา
นายแสงชัย โชติช่วงชัชวาล
ดร.วินัย สารสุวรรณ
นางพรรณี จารุสมบัติ

กรรมการสภามหาวิทยาลัยโดยตำแหน่ง

ศาสตราจารย์ ดร.ธีรวุฒิ บุญยโสภณ (วันที่ 14 พฤศจิกายน 2555 ถึงวันที่ 14 พฤศจิกายน 2559)
ศาสตราจารย์ ดร.สุชาติ เขียงฉิน (วันที่ 15 พฤศจิกายน 2559 ถึงปัจจุบัน)
ผู้ช่วยศาสตราจารย์มนตรี เข้มราช

กรรมการสภามหาวิทยาลัยประเภทผู้บริหาร

ผู้ช่วยศาสตราจารย์พีระศักดิ์ เสรีกุล
ผู้ช่วยศาสตราจารย์ชาญชัย กุศลจิตกรณ์
ผู้ช่วยศาสตราจารย์ปรีชา อ่องอารี

กรรมการสภามหาวิทยาลัยประเภทผู้แทนคณาจารย์ประจำ

รองศาสตราจารย์ ดร.สิทธิโชค สุนทรโอภาส
รองศาสตราจารย์ ดร.วิบูลย์ ชื่นแขก

นายกสมาคมศิษย์เก่า มจพ.

ดร.สุรพล ชามาตย์

กรรมการสภามหาวิทยาลัยประเภทพนักงานมหาวิทยาลัย สายสนับสนุนวิชาการ

นายประคอง ไชยกิจ

เลขานุการสภามหาวิทยาลัย

รองศาสตราจารย์ ดร.ชนศักดิ์ บ่ายเที่ยง (วันที่ 15 พฤศจิกายน 2555 ถึงวันที่ 14 พฤศจิกายน 2559)
ผู้ช่วยศาสตราจารย์วรวิทย์ จตุรพาณิชย์ (วันที่ 15 พฤศจิกายน 2559 ถึงปัจจุบัน)



ผู้บริหารมหาวิทยาลัย

(ดำรงตำแหน่งวันที่ 14 พฤศจิกายน 2555 ถึงวันที่ 14 พฤศจิกายน 2559)

อธิการบดี

ศาสตราจารย์ ดร.ธีรวุฒิ บุญยโสภณ

รองอธิการบดี/ผู้ช่วยอธิการบดี

รองศาสตราจารย์ ดร.สันชัย อินทพิชัย
รองศาสตราจารย์ ดร.ชนศักดิ์ ป้ายเที่ยง
รองศาสตราจารย์ ดร.สุชาติ เชียงฉิน
ผู้ช่วยศาสตราจารย์วรวีทย์ จตุรพาณิชย์
ผู้ช่วยศาสตราจารย์อัจฉรา สังข์สุวรรณ
ผู้ช่วยศาสตราจารย์สมชาย เวชกรรม
อาจารย์สิกันต์ กุญชรจันทร์
ผู้ช่วยศาสตราจารย์พีระศักดิ์ เสรีกุล
รองศาสตราจารย์ ดร.ธานินทร์ ศิลป์จารุ
รองศาสตราจารย์ ดร.กมลวัลย์ ลือประเสริฐ
รองศาสตราจารย์อนันต์ เวทย์วัฒนะ
ผู้ช่วยศาสตราจารย์ ดร.พงษ์ศักดิ์ กীরติวินทกร

ผู้ช่วยศาสตราจารย์จรรยา ทองดี

ผู้ช่วยศาสตราจารย์คันธรส แสนวงศ์

รองอธิการบดีฝ่ายพัฒนากิจการมหาวิทยาลัย
รองอธิการบดีฝ่ายวิชาการ
รองอธิการบดีฝ่ายวิจัยและส่งเสริมวิชาการ
รองอธิการบดีฝ่ายบริหาร
รองอธิการบดีฝ่ายการคลัง
รองอธิการบดีฝ่ายกิจการนักศึกษา
รองอธิการบดีฝ่ายวิเทศสัมพันธ์
รองอธิการบดีประจำวิทยาเขตปราจีนบุรี
รองอธิการบดีประจำวิทยาเขตระยอง (รักษาการแทน)
ผู้ช่วยอธิการบดีฝ่ายวิชาการ
ผู้ช่วยอธิการบดีฝ่ายกิจการพิเศษ
ผู้ช่วยอธิการบดีฝ่ายวิจัยและพัฒนาเทคโนโลยีสารสนเทศ
(รักษาการแทน)
ผู้ช่วยอธิการบดีฝ่ายส่งเสริมศิลปวัฒนธรรมและกิจการทั่วไป
ผู้ช่วยอธิการบดีฝ่ายบริหารงานบุคคล

(ดำรงตำแหน่งวันที่ 15 พฤศจิกายน 2559 ถึงปัจจุบัน)

อธิการบดี

ศาสตราจารย์ ดร.สุชาติ เชียงฉิน

รองอธิการบดี/ผู้ช่วยอธิการบดี

รองศาสตราจารย์ ดร.สันชัย อินทพิชัย
รองศาสตราจารย์ ดร.วิไล รัสาดทอง
รองศาสตราจารย์ ดร.สมฤกษ์ จันทร์อัมพร
ผู้ช่วยศาสตราจารย์วรวีทย์ จตุรพาณิชย์
ผู้ช่วยศาสตราจารย์อัจฉรา สังข์สุวรรณ
ผู้ช่วยศาสตราจารย์สมชาย เวชกรรม
อาจารย์สิกันต์ กุญชรจันทร์
ผู้ช่วยศาสตราจารย์พีระศักดิ์ เสรีกุล
รองศาสตราจารย์ ดร.ธานินทร์ ศิลป์จารุ
รองศาสตราจารย์ ดร.เสาวณิต สุขภารังษี
รองศาสตราจารย์ ดร.มนตรี ศิริปรัชญานันท์
รองศาสตราจารย์ ดร.ศิริปฐม บัญญาครอง
อาจารย์ ดร.กฤษชัย ศรีบุญมา
อาจารย์รักษรินทร์ แสนราช

รองอธิการบดีฝ่ายพัฒนากิจการมหาวิทยาลัย
รองอธิการบดีฝ่ายวิชาการ
รองอธิการบดีฝ่ายวิจัยและพัฒนาเทคโนโลยีสารสนเทศ
รองอธิการบดีฝ่ายบริหาร
รองอธิการบดีฝ่ายการคลัง
รองอธิการบดีฝ่ายกิจการนักศึกษาและศิษย์เก่าสัมพันธ์
รองอธิการบดีฝ่ายวิเทศสัมพันธ์
รองอธิการบดีประจำวิทยาเขตปราจีนบุรี
รองอธิการบดีประจำวิทยาเขตระยอง (รักษาการแทน)
ผู้ช่วยอธิการบดีฝ่ายวิชาการและประกันคุณภาพการศึกษา
ผู้ช่วยอธิการบดีฝ่ายส่งเสริมวิชาการและกิจการพิเศษ
ผู้ช่วยอธิการบดีฝ่ายวิจัยและเทคโนโลยีสารสนเทศ
ผู้ช่วยอธิการบดีฝ่ายพัฒนาสิ่งแวดล้อมและกายภาพ
ผู้ช่วยอธิการบดีฝ่ายการคลังและกิจการทั่วไป

คณบดี

รองศาสตราจารย์ ดร.อุดมเกียรติ นนทแก้ว
ผู้ช่วยศาสตราจารย์ ดร.พนาฤทธิ เศรษฐกุล

รองศาสตราจารย์ ดร.ไพโรจน์ สติรยากร

รองศาสตราจารย์ ดร.สุรพันธ์ ยิ้มมั่น
ผู้ช่วยศาสตราจารย์ ดร.อนิราช มิ่งขวัญ
รองศาสตราจารย์ ดร.พยุง มีสัง
ผู้ช่วยศาสตราจารย์ ดร.งามทิพย์ วิมลเกษม
ผู้ช่วยศาสตราจารย์ ดร.สุนีย์ เอียดมุสิก
อาจารย์สุเทพ จันทน

ศาสตราจารย์ ดร.มนต์ชัย เทียนทอง
ผู้ช่วยศาสตราจารย์ ดร.มณฑิไลย นรสิงห์

ผู้ช่วยศาสตราจารย์ปรีชา อ่องอารี
รองศาสตราจารย์ ดร.พิเชษฐ ศรีयरรวงค์
รองศาสตราจารย์ ดร.ภาวนี นรัตถรักษา

ผู้ช่วยศาสตราจารย์ปรีชา อ่องอารี

ผู้ช่วยศาสตราจารย์ ดร.สไบทิพย์ ตุงคะมณี
รองศาสตราจารย์ ดร.ธานินทร์ ศิลป์จารุ
ผู้ช่วยศาสตราจารย์ ดร.สักรินทร์ อยู่ผ่อง
ผู้ช่วยศาสตราจารย์พีระศักดิ์ เสรีกุล

ผู้อำนวยการสำนัก/ผู้อำนวยการสถาบัน

รองศาสตราจารย์อุดม จีนประดับ
รองศาสตราจารย์ ดร.คณิต เฉลยจรรยา
รองศาสตราจารย์ ดร.สมนึก วิสุทธิแพทย์
ผู้ช่วยศาสตราจารย์ชาญชัย กุศลจิตกรณ
รองศาสตราจารย์ ดร.วิทยา วิชาวิวัฒน์

ศาสตราจารย์ ดร.ปฏิพัทธ์ ทวนทอง

ผู้ช่วยศาสตราจารย์ ดร.วัฒนา แก้วมณี
ผู้ช่วยศาสตราจารย์ ดร.พงษ์ศักดิ์ กิรติวินทกร

คณบดีคณะวิศวกรรมศาสตร์
คณบดีคณะครุศาสตร์อุตสาหกรรม
(วันที่ 21 พฤศจิกายน 2555 ถึงวันที่ 20 พฤศจิกายน 2559)

คณบดีคณะครุศาสตร์อุตสาหกรรม
(วันที่ 21 พฤศจิกายน 2559 ถึงปัจจุบัน)

คณบดีคณะวิทยาศาสตร์ประยุกต์
คณบดีคณะเทคโนโลยีและการจัดการอุตสาหกรรม

คณบดีคณะเทคโนโลยีสารสนเทศ

คณบดีคณะศิลปศาสตร์ประยุกต์

คณบดีคณะอุตสาหกรรมเกษตร

คณบดีคณะสถาปัตยกรรมและการออกแบบ

คณบดีบัณฑิตวิทยาลัย

คณบดีบัณฑิตวิทยาลัยวิศวกรรมศาสตร์นานาชาติสิรินธร
ไทย-เยอรมัน

คณบดีวิทยาลัยเทคโนโลยีอุตสาหกรรม

คณบดีวิทยาลัยนานาชาติ

คณบดีคณะวิศวกรรมศาสตร์และเทคโนโลยี

(วันที่ 1 มกราคม 2558 ถึงวันที่ 30 กันยายน 2559)

คณบดีคณะวิศวกรรมศาสตร์และเทคโนโลยี (รักษาการแทน)
(วันที่ 1 ตุลาคม 2559 ถึงปัจจุบัน)

คณบดีคณะวิทยาศาสตร์ พลังงานและสิ่งแวดล้อม

คณบดีคณะบริหารธุรกิจ

คณบดีคณะพัฒนาธุรกิจและอุตสาหกรรม

คณบดีคณะบริหารธุรกิจและอุตสาหกรรมบริการ (รักษาการแทน)

ผู้อำนวยการสำนักหอสมุดกลาง

ผู้อำนวยการสำนักพัฒนาเทคนิคศึกษา

ผู้อำนวยการสำนักพัฒนาเทคโนโลยีเพื่ออุตสาหกรรม

ผู้อำนวยการสำนักคอมพิวเตอร์และเทคโนโลยีสารสนเทศ

ผู้อำนวยการสำนักวิจัยวิทยาศาสตร์และเทคโนโลยี

(วันที่ 3 มกราคม 2556 ถึงวันที่ 2 มกราคม 2560)

ผู้อำนวยการสำนักวิจัยวิทยาศาสตร์และเทคโนโลยี

(วันที่ 3 มกราคม 2560 ถึงปัจจุบัน)

ผู้อำนวยการสถาบันนวัตกรรมเทคโนโลยี ไทย-ฝรั่งเศส

ผู้อำนวยการสถาบันสหกิจศึกษาและพัฒนาสื่ออิเล็กทรอนิกส์
ไทย-เยอรมัน



สรุปสารสนเทศสำคัญ ปีการศึกษา 2559

| หน่วยงาน | หลักสูตร (หลักสูตร) | นักศึกษา ใหม่ (คน) | นักศึกษา ทั้งหมด (คน) | ผู้สำเร็จ การศึกษา รุ่นปี 2558 (คน) | การมีงานทำ ของบัณฑิต รุ่นปี 2557 * (ร้อยละ) | ความพึงพอใจ ของนายจ้าง ต่อบัณฑิต รุ่นปี 2557 (X) | ปีการศึกษา 2558 | |
|---|------------------------|--------------------------|-----------------------------|--|--|---|--|--|
| | | | | | | | อาจารย์ : นักศึกษาเต็มเวลา FTES ⁽¹⁾ | อาจารย์ : ชั่วโมงสอน/ สัปดาห์ ⁽²⁾ |
| 1. คณะวิศวกรรมศาสตร์ | 40 | 1,244 | 5,075 | 1,167 | 89.82 | 4.11 | 1 : 15.50 | 1 : 11.59 |
| 2. คณะครุศาสตร์อุตสาหกรรม | 22 | 448 | 1,839 | 424 | 88.50 | 4.26 | 1 : 11.13 | 1 : 11.51 |
| 3. คณะวิทยาศาสตร์ประยุกต์ | 29 | 1,199 | 4,554 | 973 | 86.67 | 4.07 | 1 : 28.05 | 1 : 17.37 |
| 4. คณะเทคโนโลยีและการจัดการ อุตสาหกรรม | 9 | 456 | 1,437 | 469 | 84.34 | 4.17 | 1 : 18.31 | 1 : 14.05 |
| 5. คณะเทคโนโลยีสารสนเทศ | 6 | 141 | 345 | 113 | - | 4.07 | 1 : 8.67 | 1 : 9.82 |
| 6. คณะศิลปศาสตร์ประยุกต์ | 4 | 24 | 79 | 37 | - | 4.19 | 1 : 50.99 | 1 : 29.82 |
| 7. คณะอุตสาหกรรมเกษตร | 3 | 164 | 502 | 44 | 88.14 | 4.02 | 1 : 10.65 | 1 : 6.74 |
| 8. คณะสถาปัตยกรรมและ การออกแบบ | 5 | 417 | 1,446 | 252 | 88.48 | 4.12 | 1 : 35.15 | 1 : 59.12 |
| 9. คณะวิศวกรรมศาสตร์และ เทคโนโลยี | 5 | 313 | 700 | - | - | - | 1 : 13.17 | 1 : 10.07 |
| 10. คณะวิทยาศาสตร์ พลังงาน และสิ่งแวดล้อม | 4 | 232 | 511 | - | - | - | 1 : 15.96 | 1 : 8.74 |
| 11. คณะบริหารธุรกิจ | 5 | 989 | 2,124 | 202 | - | 4.06 | 1 : 42.66 | 1 : 17.62 |
| 12. คณะพัฒนารัฐกิจและ อุตสาหกรรม | 4 | 239 | 466 | 33 | - | 4.46 | 1 : 51.81 | 1 : 27.97 |
| 13. คณะบริหารธุรกิจและ อุตสาหกรรมบริการ | 2 | 219 | 407 | 49 | - | - | 1 : 28.73 | 1 : 16.40 |
| 14. บัณฑิตวิทยาลัยวิศวกรรมศาสตร์ นานาชาติสิรินธร ไทย-เยอรมัน | 7 | 63 | 153 | 44 | - | 4.20 | 1 : 3.72 | 1 : 7.49 |
| 15. วิทยาลัยเทคโนโลยีอุตสาหกรรม | 31 | 2,455 | 7,265 | 1,640 | 86.80 | 4.04 | 1 : 22.94 | 1 : 32.52 |
| 16. วิทยาลัยนานาชาติ | 1 | 74 | 161 | - | - | - | 1 : 15.84 | 1 : 11.78 |
| รวมทั้งหมด | 177 | 8,677 | 27,064 | 5,447 | 87.40 | 4.12 | | |

⁽¹⁾ ใช้ข้อมูลการลงทะเบียนเรียนของนักศึกษาที่ลงทะเบียนทุกประเภทหลักสูตร กับจำนวนอาจารย์ประจำ โดยใช้เกณฑ์มาตรฐานสัดส่วนจำนวนอาจารย์ต่อ FTES ระดับปริญญาตรี ของกลุ่มสาขาวิชาต่างๆ ตามเกณฑ์มาตรฐานการประกันคุณภาพการศึกษาภายในของสำนักงานคณะกรรมการการอุดมศึกษาปีการศึกษา 2550

⁽²⁾ ใช้ข้อมูลการลงทะเบียนเรียนของนักศึกษาที่ลงทะเบียนทุกประเภทหลักสูตร กับจำนวนอาจารย์ประจำ โดยใช้เกณฑ์มาตรฐานการวิเคราะห์ข้อมูลสัดส่วนของอาจารย์ต่อจำนวน ชั่วโมงสอนต่อสัปดาห์ ของสำนักงานคณะกรรมการการอุดมศึกษา

* ข้อมูลร้อยละของบัณฑิตระดับปริญญาตรีที่ได้นำมาทำงานภายใน 1 ปี

สรุปสารสนเทศสำคัญ ปีการศึกษา 2559

หน่วย : คน

| หน่วยงาน | จำนวนบุคลากร | | | | | รวม | รวมทั้งสิ้น |
|--|---------------------------|-----------------------------------|--|----------------------|-------------------|--------------|-------------|
| | สายวิชาการ ⁽³⁾ | สายสนับสนุนวิชาการ ⁽⁴⁾ | ผู้เชี่ยวชาญ/ผู้ประสานงาน ⁽⁵⁾ | อื่นๆ ⁽⁶⁾ | | | |
| 1. คณะวิศวกรรมศาสตร์ | 222 | 128 | [1] | 12 | 362 [1] | 363 | |
| 2. คณะครุศาสตร์อุตสาหกรรม | 107 | 64 | - | 8 | 179 | 179 | |
| 3. คณะวิทยาศาสตร์ประยุกต์ | 174 | 71 | 1 [1] | 9 | 255 [1] | 256 | |
| 4. คณะเทคโนโลยีและการจัดการอุตสาหกรรม | 52 | 35 | - | 3 | 90 | 90 | |
| 5. คณะเทคโนโลยีสารสนเทศ | 24 [1] | 23 | [1] | 2 | 49 [2] | 51 | |
| 6. คณะศิลปศาสตร์ประยุกต์ | 51 [7] | 18 | [2] | 1 | 70 [9] | 79 | |
| 7. คณะอุตสาหกรรมเกษตร | 18 | 16 | - | 2 | 36 | 36 | |
| 8. คณะสถาปัตยกรรมและการออกแบบ | 29 | 29 | - | 7 | 65 | 65 | |
| 9. คณะวิศวกรรมศาสตร์และเทคโนโลยี | 36 | 12 | - | 1 | 49 | 49 | |
| 10. คณะวิทยาศาสตร์ พลังงานและสิ่งแวดล้อม | 34 | 13 | - | 1 | 48 | 48 | |
| 11. คณะบริหารธุรกิจ | 41 [1] | 9 | - | 1 | 51 [1] | 52 | |
| 12. คณะพัฒนารัฐกิจและอุตสาหกรรม | 10 | 11 | - | - | 21 | 21 | |
| 13. คณะบริหารธุรกิจและอุตสาหกรรมบริการ | 16 | 9 | - | 3 | 28 | 28 | |
| 14. วิทยาลัยเทคโนโลยีอุตสาหกรรม | 262 [2] | 107 | - | 14 | 383 [2] | 385 | |
| 15. บัณฑิตวิทยาลัยวิศวกรรมศาสตรนานาชาติสิรินธร ไทย-เยอรมัน | 24 | 33 | 1 [2] | 1 | 59 [2] | 61 | |
| 16. วิทยาลัยนานาชาติ | 3 | 7 | [2] | - | 10 [2] | 12 | |
| 17. บัณฑิตวิทยาลัย | - | 19 | - | 1 | 20 | 20 | |
| 18. สำนักงานอธิการบดี | - | 304 | 1 [1] | 51 | 356 [1] | 357 | |
| 19. สำนักหอสมุดกลาง | - | 59 | - | 4 | 63 | 63 | |
| 20. สำนักพัฒนาเทคนิคศึกษา | - | 61 | - | 4 | 65 | 65 | |
| 21. สำนักพัฒนาเทคโนโลยีเพื่ออุตสาหกรรม | - | 28 | - | 2 | 30 | 30 | |
| 22. สำนักคอมพิวเตอร์และเทคโนโลยีสารสนเทศ | - | 36 | - | 1 | 37 | 37 | |
| 23. สำนักวิจัยวิทยาศาสตร์และเทคโนโลยี | - | 28 | - | 3 | 31 | 31 | |
| 24. สถาบันนวัตกรรมเทคโนโลยีไทย-ฝรั่งเศส | - | 39 | - | 1 | 40 | 40 | |
| 25. สถาบันสหกิจศึกษาและพัฒนาสื่ออิเล็กทรอนิกส์ ไทย-เยอรมัน | - | 13 | - | - | 13 | 13 | |
| 26. หอพักนักศึกษา ⁽⁷⁾ | - | 18 | - | 7 | 25 | 25 | |
| รวมทั้งหมด | 1,103 [11] | 1,190 | 3 [10] | 139 | 2,435 [21] | 2,456 | |
| | 1,114 | 1,190 | 13 | 139 | 2,456 | | |

⁽³⁾ รวมบุคลากรสายวิชาการ : ข้าราชการ พนักงานมหาวิทยาลัย, ลูกจ้างชั่วคราว, พนักงานพิเศษ (ไม่นับรวมอาจารย์พิเศษ ภาคการศึกษาที่ 1/2559 จำนวน 429 คน)

⁽⁴⁾ รวมบุคลากรสายสนับสนุนวิชาการ : ข้าราชการ, พนักงานมหาวิทยาลัย, พนักงานพิเศษ, พนักงานราชการ, ลูกจ้างชั่วคราว และลูกจ้างประจำ

⁽⁵⁾ รวมลูกจ้างชั่วคราวตำแหน่งผู้เชี่ยวชาญชาวไทย/ชาวต่างประเทศ ตำแหน่งผู้ประสานงานชาวต่างประเทศ

⁽⁶⁾ รวมบุคลากรอื่นๆ ที่เป็น พนักงานพิเศษ, ลูกจ้างชั่วคราว และลูกจ้างประจำ (ตำแหน่ง ผู้จัดการหอพัก, ผู้ปฏิบัติงานบริหาร, ช่างเทคนิค, พนักงานขับรถยนต์, พนักงานบริการ, พนักงานรักษาความปลอดภัย, พนักงานสถานที่, พนักงานเรียงพิมพ์, นักการภารโรง, คนสวน, คนงาน, ช่างประจำอาคาร เป็นต้น)

⁽⁷⁾ จำนวนบุคลากรสายสนับสนุนวิชาการ หอพักนักศึกษา มจพ.วิทยาเขตปราจีนบุรี จำนวน 8 คน และหอพักนักศึกษา มจพ. วิทยาเขตระยอง 1 คน ใช้งบประมาณเงินรายได้ [] ชาวต่างประเทศ



สรุปสารสนเทศสำคัญ ปีการศึกษา 2559

หน่วย : บาท

| หน่วยงาน | ปีงบประมาณ พ.ศ. 2559 | | |
|--|----------------------|-----------------------------------|----------------------|
| | งบประมาณแผ่นดิน | งบประมาณเงินรายได้ ⁽⁸⁾ | รวม |
| 1. คณะวิศวกรรมศาสตร์ | 223,296,400 | 64,661,000 | 287,957,400 |
| 2. คณะครุศาสตร์อุตสาหกรรม | 106,135,600 | 18,622,000 | 124,757,600 |
| 3. คณะวิทยาศาสตร์ประยุกต์ | 156,958,800 | 81,085,200 | 238,044,000 |
| 4. คณะเทคโนโลยีและการจัดการอุตสาหกรรม | 56,166,600 | 21,184,100 | 77,350,700 |
| 5. คณะเทคโนโลยีสารสนเทศ | 17,033,100 | 1,599,400 | 18,632,500 |
| 6. คณะศิลปศาสตร์ประยุกต์ | 35,559,600 | 9,068,400 | 44,628,000 |
| 7. คณะอุตสาหกรรมเกษตร | 21,894,200 | 3,791,200 | 25,685,400 |
| 8. คณะสถาปัตยกรรมและการออกแบบ | 25,773,100 | 26,796,100 | 52,569,200 |
| 9. คณะวิศวกรรมศาสตร์และเทคโนโลยี | 33,079,400 | 6,022,100 | 39,101,500 |
| 10. คณะวิทยาศาสตร์ พลังงานและสิ่งแวดล้อม | 63,543,900 | 5,833,400 | 69,377,300 |
| 11. คณะบริหารธุรกิจ | 37,269,900 | 15,574,500 | 52,844,400 |
| 12. คณะพัฒนาธุรกิจและอุตสาหกรรม | 4,422,000 | 5,680,700 | 10,102,700 |
| 13. คณะบริหารธุรกิจและอุตสาหกรรมบริการ | 9,015,700 | 2,733,700 | 11,749,400 |
| 14. วิทยาลัยเทคโนโลยีอุตสาหกรรม | 199,200,600 | 113,412,000 | 312,612,600 |
| 15. บัณฑิตวิทยาลัยวิศวกรรมศาสตรนานาชาติสิรินธร ไทย-เยอรมัน | 36,947,400 | - | 36,947,400 |
| 16. วิทยาลัยนานาชาติ | 1,644,700 | - | 1,644,700 |
| 17. บัณฑิตวิทยาลัย | 11,289,000 | 7,056,900 | 18,345,900 |
| 18. ส่วนกลาง สำนักงานอธิการบดี | 321,394,800 | - | 321,394,800 |
| 19. สำนักงานอธิการบดี | 479,860,200 | 24,142,700 | 504,002,900 |
| 20. สำนักหอสมุดกลาง | 38,544,500 | 12,612,700 | 51,157,200 |
| 21. สำนักพัฒนาเทคนิคศึกษา | 36,021,100 | 656,100 | 36,677,200 |
| 22. สำนักพัฒนาเทคโนโลยีเพื่ออุตสาหกรรม | 13,371,200 | 1,513,000 | 14,884,200 |
| 23. สำนักคอมพิวเตอร์และเทคโนโลยีสารสนเทศ | 16,086,400 | 19,868,300 | 35,954,700 |
| 24. สำนักวิจัยวิทยาศาสตร์และเทคโนโลยี | 31,593,400 | - | 31,593,400 |
| 25. สถาบันนวัตกรรมเทคโนโลยีไทย-ฝรั่งเศส | 17,089,200 | 628,600 | 17,717,800 |
| 26. สถาบันสหกิจศึกษาและพัฒนาสื่ออิเล็กทรอนิกส์ ไทย-เยอรมัน | 4,114,000 | - | 4,114,000 |
| 27. โครงการพัฒนามหาวิทยาลัย | - | 72,230,900 | 72,230,900 |
| 28. โครงการส่งเสริมงานวิชาการของมหาวิทยาลัย ⁽⁹⁾ | - | 15,687,500 | 15,687,500 |
| 29. ทุนความสามารถดีเด่น | - | 1,568,700 | 1,568,700 |
| 30. สำรอนักศึกษาพันสภาพ | - | 1,905,700 | 1,905,700 |
| 31. โครงการบำรุงสุขภาพ | - | 3,922,900 | 3,922,900 |
| รวมทั้งหมด | 1,997,304,800 | 537,857,800 | 2,535,162,600 |

⁽⁸⁾ รวมงบประมาณที่ได้รับจัดสรรจากค่าบริการวิชาการแล้ว

⁽⁹⁾ เงินที่จัดสรรจากค่าพัฒนาวิชาการ 10%

สรุปสารสนเทศสำคัญ ปีการศึกษา 2559

| หน่วยงาน | การใช้พื้นที่อาคาร มจพ.กทม. (ตร.ม.) | | | | | | การใช้พื้นที่อาคาร มจพ.วิทยาเขตปราจีนบุรี (ตร.ม.) | | | | | |
|--|-------------------------------------|------------------|------------------|------------------|------------------------|-------------------|---|-----------------|------------------|-------------------|------------------------|------------------|
| | การเรียนการสอน | การบริหาร | การบริการ | หอพักนักศึกษา | อื่น ๆ ⁽¹⁴⁾ | รวม | การเรียนการสอน | การบริหาร | การบริการ | หอพัก/ที่พักอาศัย | อื่น ๆ ⁽¹⁴⁾ | รวม |
| 1. คณะวิศวกรรมศาสตร์ | 17,164.55 | 6,854.40 | 6,062.93 | - | 15,668.00 | 45,749.88 | 648.00 | 153.00 | 225.00 | - | 328.50 | 1,354.50 |
| 2. คณะครุศาสตร์อุตสาหกรรม | 9,077.75 | 3,468.50 | 1,805.00 | - | 6,383.00 | 20,734.25 | - | - | - | - | - | 0.00 |
| 3. คณะวิทยาศาสตร์ประยุกต์ | 8,134.04 | 1,944.01 | 2,989.70 | - | 6,524.11 | 19,591.86 | - | - | - | - | - | 0.00 |
| 4. คณะเทคโนโลยีและการจัดการอุตสาหกรรม | - | - | - | - | - | 0.00 | 16,238.32 | 3,186.77 | 5,964.44 | - | 10,453.55 | 35,843.08 |
| 5. คณะอุตสาหกรรมเกษตร | - | - | - | - | - | 0.00 | 3,479.30 | 654.20 | 1,036.30 | - | 4,008.00 | 9,177.80 |
| 6. คณะสถาปัตยกรรมและการออกแบบ | 4,014.76 | 1,486.72 | 1,188.91 | - | 1,908.48 | 8,598.87 | - | - | - | - | - | 0.00 |
| 7. คณะบริหารธุรกิจและอุตสาหกรรมบริการ | - | - | - | - | - | 0.00 | 672.40 | 30.74 | 1,023.69 | - | 1,605.57 | 3,332.40 |
| 8. บัณฑิตวิทยาลัยวิศวกรรมศาสตร์นานาชาติสิรินธร ไทย-เยอรมัน | 5,186.93 | 2,486.65 | 1,900.52 | - | 3,282.89 | 12,856.99 | - | - | - | - | - | 0.00 |
| 9. วิทยาลัยเทคโนโลยีอุตสาหกรรม | 25,894.32 | 3,918.60 | 6,235.25 | - | 6,040.00 | 42,088.17 | - | - | - | - | - | 0.00 |
| - อาคารบ่มเพาะเทคโนโลยี และอาคารปฏิบัติการพื้นฐานและโรงอาหาร | 4,046.00 | 280.00 | 2,157.60 | - | 588.90 | 7,072.50 | - | - | - | - | - | 0.00 |
| 10. วิทยาลัยนานาชาติ | 950.69 | 384.29 | 938.95 | - | 2,422.85 | 4,696.78 | - | - | - | - | - | 0.00 |
| 11. สำนักงานอธิการบดี | - | - | - | - | - | 0.00 | - | - | 1,321.00 | - | 146.00 | 1,467.00 |
| 12. สำนักหอสมุดกลาง | - | - | - | - | - | 0.00 | 47.75 | 42.25 | 6,939.75 | - | 6,370.50 | 13,400.25 |
| 13. สำนักพัฒนาเทคนิคศึกษา ⁽¹⁰⁾ | 384.00 | 832.00 | 716.00 | - | 388.00 | 2,320.00 | - | - | - | - | - | 0.00 |
| 14. สำนักวิจัยวิทยาศาสตร์และเทคโนโลยี | 1,060.00 | 905.52 | 1,205.90 | - | 4,659.12 | 7,830.54 | - | - | - | - | - | 0.00 |
| 15. สถาบันนวัตกรรมเทคโนโลยี ไทย-ฝรั่งเศส | 2,026.40 | 1,020.20 | 365.50 | - | 857.00 | 4,269.10 | - | - | - | - | - | 0.00 |
| 16. สถาบันสหกิจศึกษาและพัฒนาสื่ออิเล็กทรอนิกส์ ไทย-เยอรมัน | - | 236.60 | 508.50 | - | 171.75 | 916.85 | - | - | - | - | - | 0.00 |
| 17. อาคารนวมินทรราชินี ⁽¹¹⁾ | 3,393.00 | 4,302.00 | 8,428.00 | - | 1,260.00 | 17,383.00 | - | - | - | - | - | 0.00 |
| 18. อาคารอนุประสงค์ ⁽¹²⁾ | 2,642.25 | 6,720.00 | 3,281.00 | - | 2,536.50 | 15,179.75 | - | - | - | - | - | 0.00 |
| 19. กองอาคารสถานที่และยานพาหนะ | - | 197.38 | 95.90 | - | 539.61 | 832.89 | - | - | - | - | - | 0.00 |
| 20. อาคาร 40 ปี | - | 2,106.00 | 10,138.00 | - | 15,561.00 | 27,805.00 | - | - | - | - | - | 0.00 |
| 21. อาคารหอพักนักศึกษา | - | - | - | - | - | - | - | - | - | - | - | 0.00 |
| - กรุงเทพมหานคร หลังที่ 1,2 | - | 98.29 | 153.09 | 14,854.20 | 1,853.28 | 16,958.86 | - | - | - | - | - | 0.00 |
| - ปราจีนบุรี หลังที่ 1,2,3 | - | - | - | - | - | - | - | 284.00 | 586.00 | 9,432.00 | 2,318.00 | 12,620.00 |
| 22. บ้านพักอาจารย์แบบชุดอาจารย์ และข้าราชการ หลังที่ 1,2,3,4 | - | - | - | - | - | 0.00 | - | - | 56.00 | 5,871.36 | 161.02 | 6,088.38 |
| 23. อาคารสวนปาล์ม ⁽¹³⁾ | 448.14 | 1,160.01 | 1,404.21 | - | 1,702.14 | 4,714.50 | - | - | - | - | - | 0.00 |
| 24. อาคารบ้านพักสวนปาล์ม | - | - | 69.50 | 1,074.50 | 349.24 | 1,493.24 | - | - | - | - | - | 0.00 |
| 25. อาคารยิมเนเซียม | 1,445.00 | 40.00 | 547.55 | - | 7,683.79 | 9,716.34 | - | - | 2,400.00 | - | - | 2,400.00 |
| 26. อาคารบริหาร | - | - | - | - | - | 0.00 | 1,296.00 | 1,092.00 | 946.00 | - | - | 3,334.00 |
| 27. อาคารศูนย์กีฬาเฉลิมพระเกียรติ | - | - | - | - | - | 0.00 | 1,125.00 | 35.00 | 340.00 | - | 25.00 | 1,525.00 |
| 28. อาคารปฏิบัติการวิทยาศาสตร์การกีฬา | - | 112.00 | 1,027.00 | - | 9,964.30 | 11,103.30 | - | - | - | - | - | 0.00 |
| รวมทั้งหมด | 85,867.83 | 38,553.17 | 51,219.01 | 15,928.70 | 90,343.96 | 281,912.67 | 23,506.77 | 5,477.96 | 20,838.18 | 15,303.36 | 25,416.14 | 90,542.41 |

⁽¹⁰⁾ สำนักพัฒนาเทคนิคศึกษา (การเรียนการสอน : ห้องจัดฝึกอบรม)

⁽¹¹⁾ รวมการใช้พื้นที่ของสำนักหอสมุดกลาง, คณะเทคโนโลยีสารสนเทศ, คณะศิลปศาสตร์ประยุกต์, บัณฑิตวิทยาลัย

⁽¹²⁾ รวมการใช้พื้นที่ของสำนักงานอธิการบดี, สำนักพัฒนาเทคโนโลยีเพื่ออุตสาหกรรม, สำนักคอมพิวเตอร์และเทคโนโลยีสารสนเทศ

⁽¹³⁾ รวมการใช้พื้นที่ของศูนย์ส่งเสริมสวัสดิการและสิ่งจูงใจ, ศูนย์ผลิตตำราเรียน โรงอาหารสวนปาล์ม และคณะศิลปศาสตร์ประยุกต์

⁽¹⁴⁾ อื่นๆ : คาดฟ้า, ห้องโถง, การสัญจร



สรุปสารสนเทศสำคัญ ปีการศึกษา 2559

| หน่วยงาน | การใช้พื้นที่อาคาร มจพ.วิทยาเขตระยอง (ตร.ม.) | | | | | รวม |
|--|--|-----------------|-----------------|-----------------|-----------------------|------------------|
| | การเรียนการสอน | การบริหาร | การบริการ | หอพักนักศึกษา | อื่นๆ ⁽¹⁴⁾ | |
| 1. อาคารเรียนรวม | 2,528.00 | 576.00 | 1,423.00 | - | 2,224.00 | 6,751.00 |
| 2. อาคารปฏิบัติการร่วมด้านวิศวกรรมศาสตร์และเทคโนโลยี | 3,008.00 | 1,527.00 | 1,035.00 | - | 3,724.00 | 9,294.00 |
| 3. อาคารคณะวิทยาศาสตร์ พลังงานและสิ่งแวดล้อม | 3,144.00 | 1,419.00 | 774.00 | - | 339.00 | 5,676.00 |
| 4. อาคารศูนย์กลางเรียนรู้และสหนาการ1 | - | 36.00 | 557.00 | 2,688.00 | 759.87 | 4,040.87 |
| รวมทั้งหมด | 8,680.00 | 3,558.00 | 3,789.00 | 2,688.00 | 7,046.87 | 25,761.87 |

⁽¹⁴⁾ อื่นๆ : คาดฟ้า, ห้องโถง, การสัญจร

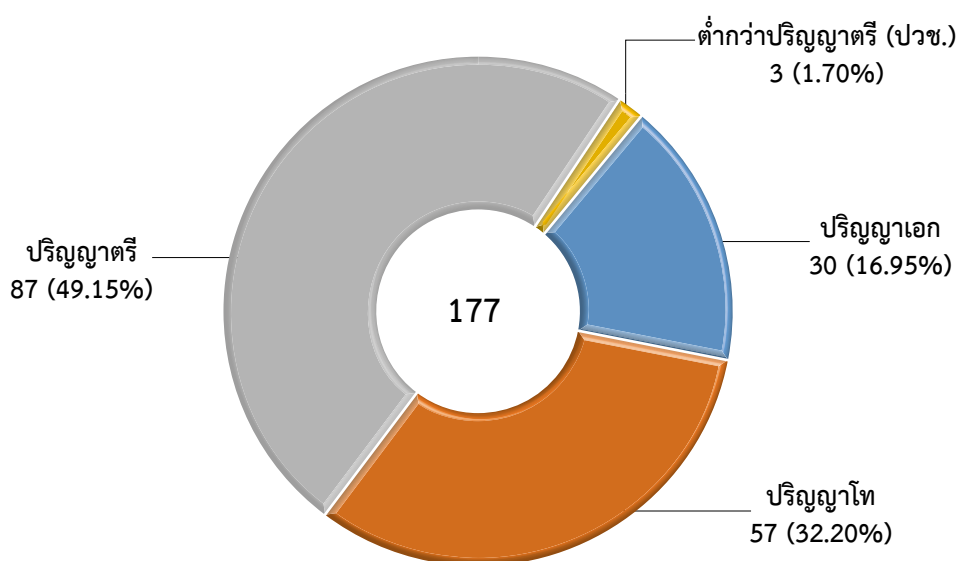
หลักสูตร

ในปีการศึกษา 2559 มหาวิทยาลัยเทคโนโลยีพระจอมเกล้าพระนครเหนือ ได้ดำเนินการสอนรวมทั้งสิ้น 177 หลักสูตร จำแนกเป็นระดับปริญญาเอก จำนวน 30 หลักสูตร คิดเป็นร้อยละ 16.95 ปริญญาโท จำนวน 57 หลักสูตร คิดเป็นร้อยละ 32.20 ปริญญาตรี จำนวน 87 หลักสูตร คิดเป็นร้อยละ 49.15 และต่ำกว่าปริญญาตรี (ปวช.) จำนวน 3 หลักสูตร คิดเป็นร้อยละ 1.70 มีหลักสูตรใหม่เปิดสอนเพิ่มขึ้น จำนวน 5 หลักสูตร⁽¹⁾

นอกจากนี้ได้เปิดสอนหลักสูตรระดับปริญญาตรี หลักสูตรศิลปบัณฑิต สาขาวิชาช่างทองหลวง อีก 1 หลักสูตร ที่กาญจนาภิเษกวิทยาลัยช่างทองหลวง ซึ่งเป็นสถาบันสมทบของมหาวิทยาลัย

แผนภูมิที่ 1 จำนวนหลักสูตรที่เปิดสอน ปีการศึกษา 2559 จำแนกตามระดับการศึกษา

หน่วย : หลักสูตร



⁽¹⁾ ในปีการศึกษา 2559 มหาวิทยาลัยฯ เปิดสอนหลักสูตรใหม่เพิ่มขึ้น จำนวน 5 หลักสูตร ดังนี้

ระดับปริญญาเอก 1 หลักสูตร ได้แก่

- หลักสูตรปรัชญาดุษฎีบัณฑิต สาขาวิชาฟิสิกส์ประยุกต์ คณะวิทยาศาสตร์ประยุกต์

ระดับปริญญาโท 3 หลักสูตร ได้แก่

- หลักสูตรวิทยาศาสตรมหาบัณฑิต สาขาวิชาคณิตศาสตร์เชิงวิทยาการคอมพิวเตอร์ คณะวิทยาศาสตร์ประยุกต์

- หลักสูตรวิทยาศาสตรมหาบัณฑิต สาขาวิชาเทคโนโลยีชีวภาพ คณะวิทยาศาสตร์ประยุกต์

- หลักสูตรวิทยาศาสตรมหาบัณฑิต สาขาวิชากระบวนการอุตสาหกรรมเคมีและสิ่งแวดล้อม คณะวิทยาศาสตร์ พลังงานและสิ่งแวดล้อม

ระดับปริญญาตรี 1 หลักสูตร ได้แก่

- หลักสูตรบริหารธุรกิจบัณฑิต สาขาวิชาการบริหารอุตสาหกรรมและการค้า คณะบริหารธุรกิจและอุตสาหกรรมบริการ

หมายเหตุ : ในปีการศึกษา 2/2558 - หลักสูตรบริหารธุรกิจบัณฑิต (บธ.บ.) สาขาวิชาการจัดการอุตสาหกรรมการท่องเที่ยวและการโรงแรม (TH)

เดิมสังกัดคณะเทคโนโลยีและการจัดการอุตสาหกรรม ปัจจุบันย้ายมาสังกัดคณะบริหารธุรกิจและอุตสาหกรรมบริการ

ในปีการศึกษา 1/2559 - สภามหาวิทยาลัยเทคโนโลยีพระจอมเกล้าพระนครเหนือ มีมติอนุมัติเปิดหลักสูตร ระดับปริญญาตรี 1 หลักสูตร คือ

หลักสูตรครุศาสตรอุตสาหกรรมบัณฑิต สาขาวิชาวิศวกรรมโยธา (TTC) คณะครุศาสตร์อุตสาหกรรม

ตารางที่ 1 จำนวนหลักสูตรที่เปิดสอน ปีการศึกษา 2559 จำแนกตามหน่วยงานและระดับการศึกษา

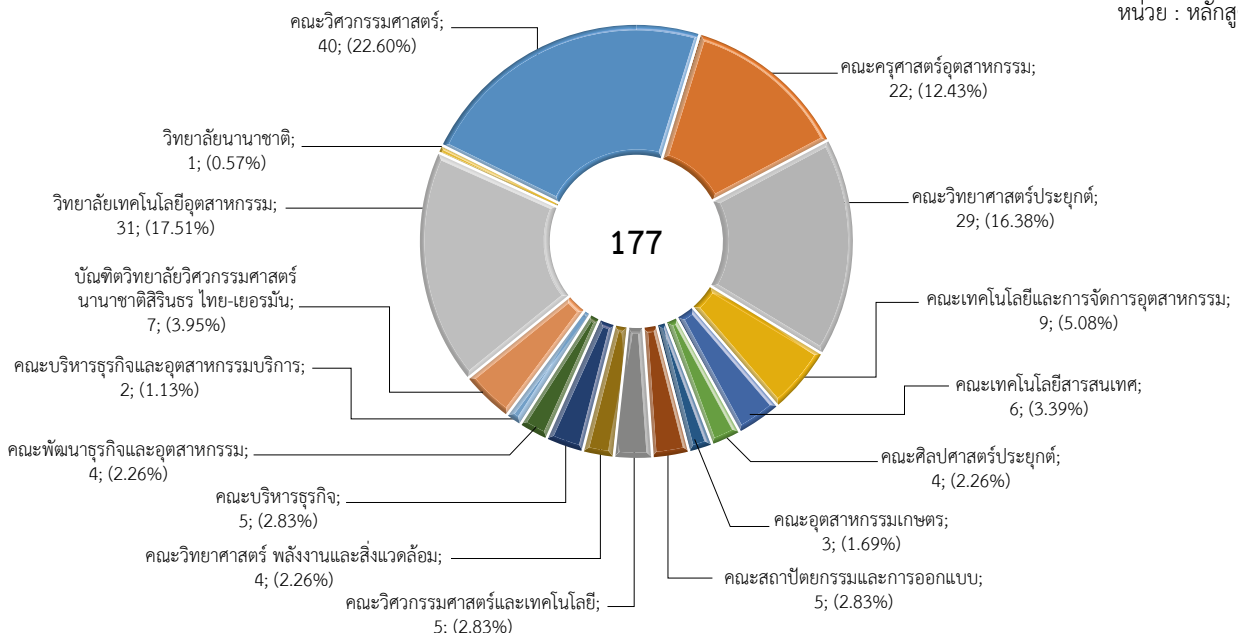
หน่วย : หลักสูตร

| หน่วยงาน | ระดับการศึกษา | | | | | | | | | | | รวม | ร้อยละ |
|---|---------------|-----------|------------|----------|---------|----------|------------|----------|-----------|------------|----------|-----|--------|
| | ปวช. | ปริญญาตรี | | | | ปริญญาโท | | | ปริญญาเอก | | | | |
| | | ภาษาไทย | ภาษาอังกฤษ | นานาชาติ | สองภาษา | ภาษาไทย | ภาษาอังกฤษ | นานาชาติ | ภาษาไทย | ภาษาอังกฤษ | นานาชาติ | | |
| 1. คณะวิศวกรรมศาสตร์ | - | 15 | 2 | 2 | - | 12 | 1 | - | 7 | 1 | - | 40 | 22.60 |
| 2. คณะครุศาสตร์อุตสาหกรรม | - | 6 | - | - | - | 8 | - | - | 7 | 1 | - | 22 | 12.43 |
| 3. คณะวิทยาศาสตร์ประยุกต์ | - | 12 | - | - | 1 | 10 | - | - | 5 | 1 | - | 29 | 16.38 |
| 4. คณะเทคโนโลยีและการจัดการอุตสาหกรรม | - | 7 | - | - | - | 2 | - | - | - | - | - | 9 | 5.08 |
| 5. คณะเทคโนโลยีสารสนเทศ | - | - | - | - | - | 3 | - | 1 | 1 | - | 1 | 6 | 3.39 |
| 6. คณะศิลปศาสตร์ประยุกต์ | - | - | - | - | - | 2 | 1 | - | 1 | - | - | 4 | 2.26 |
| 7. คณะอุตสาหกรรมเกษตร | - | 3 | - | - | - | - | - | - | - | - | - | 3 | 1.69 |
| 8. คณะสถาปัตยกรรมและการออกแบบ | - | 5 | - | - | - | - | - | - | - | - | - | 5 | 2.83 |
| 9. คณะวิศวกรรมศาสตร์และเทคโนโลยี | - | 5 | - | - | - | - | - | - | - | - | - | 5 | 2.83 |
| 10. คณะวิทยาศาสตร์ พลังงานและสิ่งแวดล้อม | - | 2 | - | - | - | 2 | - | - | - | - | - | 4 | 2.26 |
| 11. คณะบริหารธุรกิจ | - | 3 | - | - | - | 1 | - | - | 1 | - | - | 5 | 2.83 |
| 12. คณะพัฒนารัฐกิจและอุตสาหกรรม | - | 2 | - | - | - | 1 | - | - | 1 | - | - | 4 | 2.26 |
| 13. คณะบริหารธุรกิจและอุตสาหกรรมบริการ | - | 2 | - | - | - | - | - | - | - | - | - | 2 | 1.13 |
| 14. บัณฑิตวิทยาลัยวิศวกรรมศาสตร์ นานาชาติสิรินธร ไทย-เยอรมัน | - | - | - | - | - | - | - | 4 | - | - | 3 | 7 | 3.95 |
| 15. วิทยาลัยเทคโนโลยีอุตสาหกรรม | 3 | 19 | - | - | - | 9 | - | - | - | - | - | 31 | 17.51 |
| 16. วิทยาลัยนานาชาติ | - | - | - | 1 | - | - | - | - | - | - | - | 1 | 0.57 |
| รวม | 3 | 81 | 2 | 3 | 1 | 50 | 2 | 5 | 23 | 3 | 4 | 177 | 100 |
| | 1.70 | 49.15 | | | | 57 | | | 30 | | | | |

เมื่อเปรียบเทียบสัดส่วนจำนวนหลักสูตรที่เปิดสอนในระดับประกาศนียบัตรวิชาชีพ ปริญญาตรี ปริญญาโท และปริญญาเอก พบว่ามีสัดส่วนเท่ากับ 0.17 : 4.92 : 3.22 : 1.69

แผนภูมิที่ 2 จำนวนหลักสูตรที่เปิดสอน ปีการศึกษา 2559 จำแนกตามหน่วยงาน

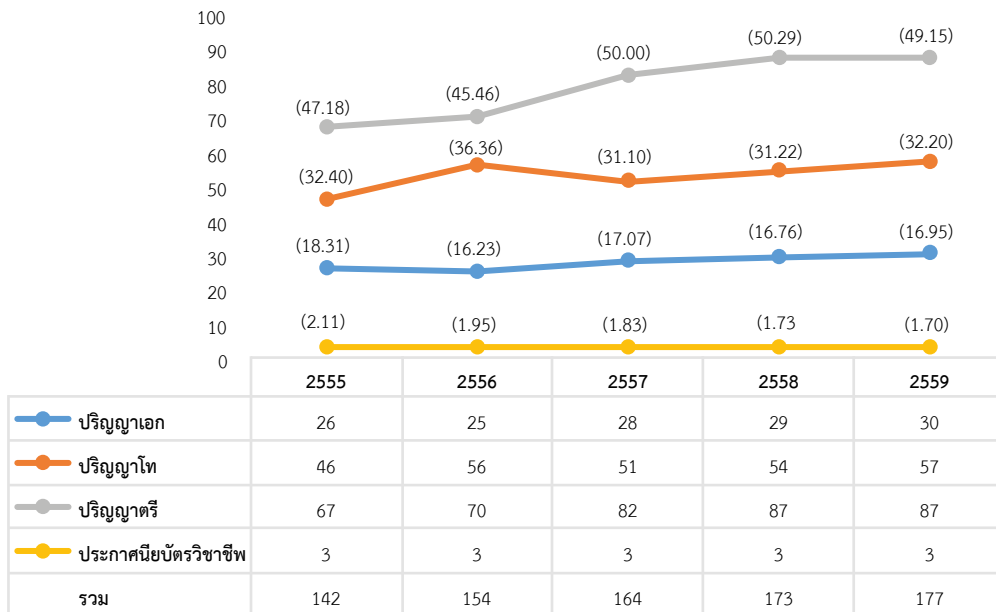
หน่วย : หลักสูตร



แผนภูมิที่ 3 จำนวนหลักสูตรที่เปิดสอน ปีการศึกษา 2555-2559

จำแนกตามระดับการศึกษา

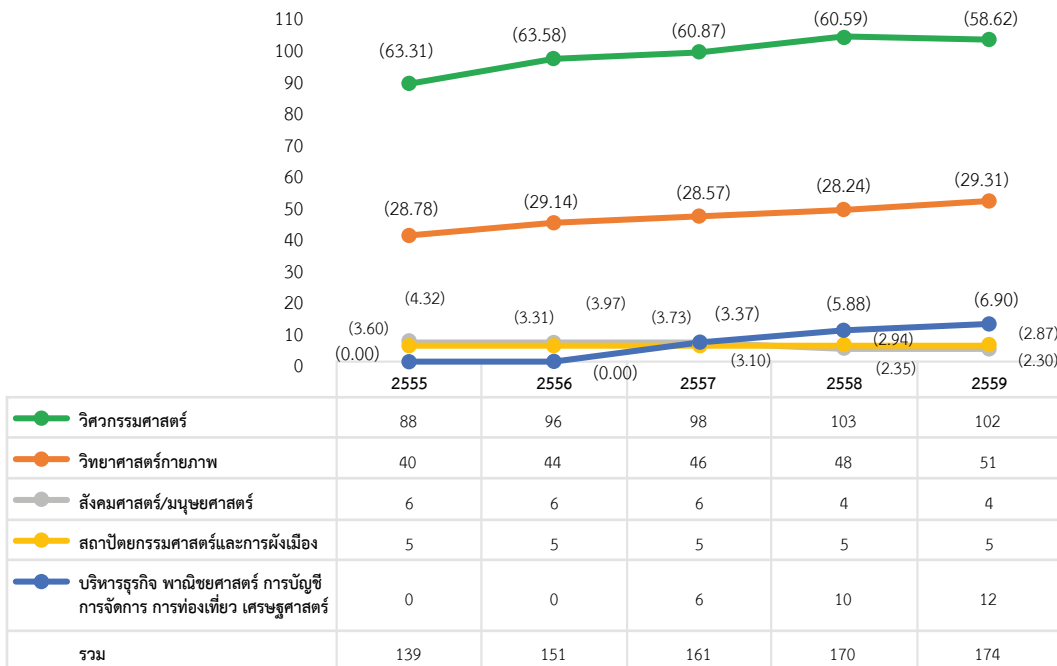
หน่วย : หลักสูตร (ร้อยละ)



แผนภูมิที่ 4 การเปรียบเทียบจำนวนหลักสูตรที่เปิดสอน ปีการศึกษา 2555-2559*

จำแนกตามกลุ่มสาขาวิชา

หน่วย : หลักสูตร (ร้อยละ)



* ไม่นับรวมหลักสูตรระดับประกาศนียบัตรวิชาชีพ (ปวช.) วิทยาลัยเทคโนโลยีอุตสาหกรรม จำนวน 3 หลักสูตร เนื่องจากไม่ได้จำแนกตามกลุ่มสาขาวิชา

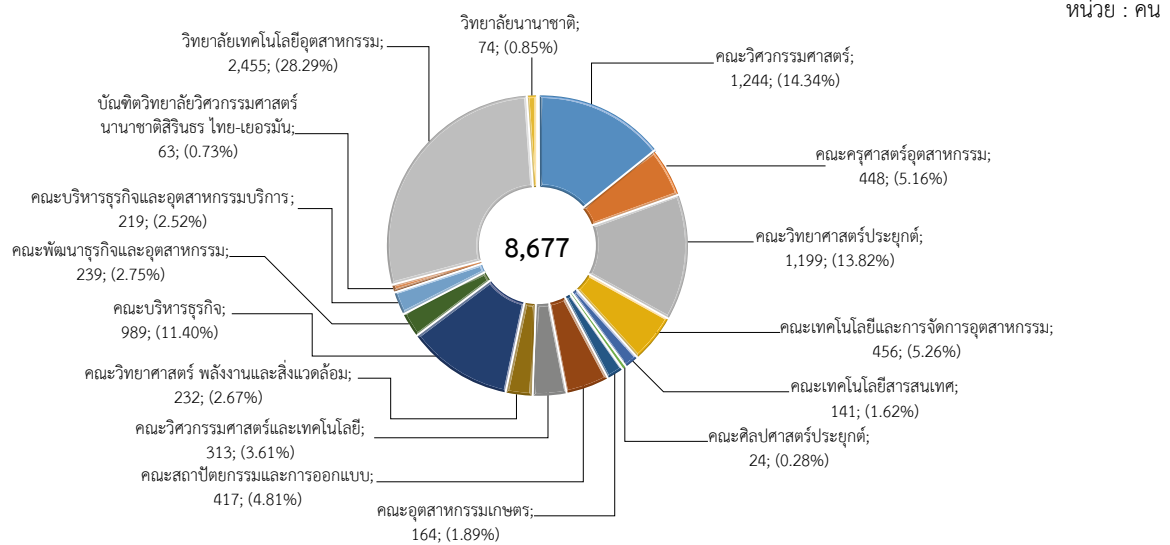


นักศึกษา

นักศึกษาใหม่

ปีการศึกษา 2559 มหาวิทยาลัยเทคโนโลยีพระจอมเกล้าพระนครเหนือ มีนักศึกษาใหม่ทั้งหมด 8,677 คน เพิ่มขึ้นจากปี 2558 จำนวน 223 คน คิดเป็นร้อยละ 2.64 เมื่อจำแนกนักศึกษาใหม่ตามระดับการศึกษา แบ่งเป็นระดับต่ำกว่าปริญญาตรี (ปวช.) จำนวน 612 คน คิดเป็นร้อยละ 7.05 ระดับปริญญาตรี จำนวน 7,150 คน คิดเป็นร้อยละ 82.40 ระดับปริญญาโท จำนวน 757 คน คิดเป็นร้อยละ 8.73 และระดับปริญญาเอก จำนวน 158 คน คิดเป็นร้อยละ 1.82

แผนภูมิที่ 5 จำนวนนักศึกษาใหม่ ปีการศึกษา 2559 จำแนกตามหน่วยงาน



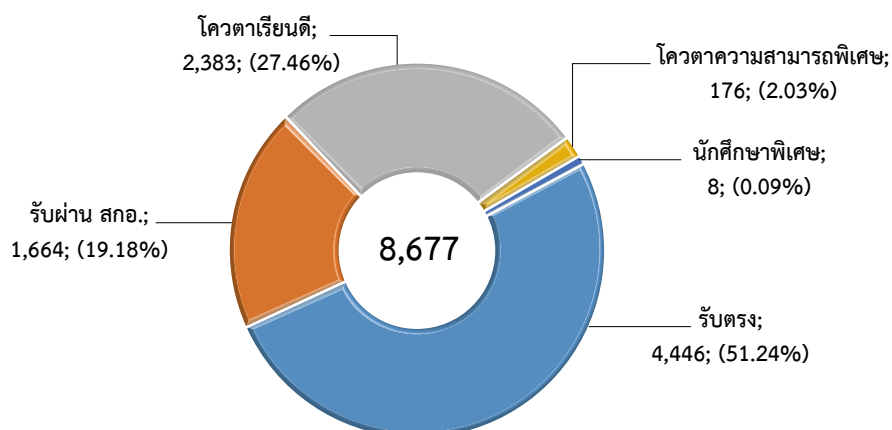
ตารางที่ 2 จำนวนนักศึกษาใหม่ ปีการศึกษา 2559 จำแนกตามหน่วยงานและระดับการศึกษา

| หน่วยงาน | ระดับการศึกษา | | | | รวม | ร้อยละ |
|--|---------------|--------------|-------------|-------------|--------------|--------|
| | ปวช. | ปริญญาตรี | ปริญญาโท | ปริญญาเอก | | |
| 1. คณะวิศวกรรมศาสตร์ | - | 1,068 | 154 | 22 | 1,244 | 14.34 |
| 2. คณะครุศาสตร์อุตสาหกรรม | - | 348 | 58 | 42 | 448 | 5.16 |
| 3. คณะวิทยาศาสตร์ประยุกต์ | - | 1,121 | 65 | 13 | 1,199 | 13.82 |
| 4. คณะเทคโนโลยีและการจัดการอุตสาหกรรม | - | 456 | - | - | 456 | 5.26 |
| 5. คณะเทคโนโลยีสารสนเทศ | - | - | 126 | 15 | 141 | 1.62 |
| 6. คณะศิลปศาสตร์ประยุกต์ | - | - | 19 | 5 | 24 | 0.28 |
| 7. คณะอุตสาหกรรมเกษตร | - | 164 | - | - | 164 | 1.89 |
| 8. คณะสถาปัตยกรรมและการออกแบบ | - | 417 | - | - | 417 | 4.81 |
| 9. คณะวิศวกรรมศาสตร์และเทคโนโลยี | - | 313 | - | - | 313 | 3.61 |
| 10. คณะวิทยาศาสตร์ พลังงานและสิ่งแวดล้อม | - | 228 | 4 | - | 232 | 2.67 |
| 11. คณะบริหารธุรกิจ | - | 789 | 171 | 29 | 989 | 11.40 |
| 12. คณะพัฒนาธุรกิจและอุตสาหกรรม | - | 202 | 19 | 18 | 239 | 2.75 |
| 13. คณะบริหารธุรกิจและอุตสาหกรรมบริการ | - | 219 | - | - | 219 | 2.52 |
| 14. บัณฑิตวิทยาลัยวิศวกรรมศาสตรนานาชาติสิรินธร ไทย-เยอรมัน | - | - | 49 | 14 | 63 | 0.73 |
| 15. วิทยาลัยเทคโนโลยีอุตสาหกรรม | 612 | 1,751 | 92 | - | 2,455 | 28.29 |
| 16. วิทยาลัยนานาชาติ | - | 74 | - | - | 74 | 0.85 |
| รวม | 612 | 7,150 | 757 | 158 | 8,677 | |
| ร้อยละ | 7.05 | 82.40 | 8.72 | 1.82 | 100 | |

หมายเหตุ ข้อมูลจากกลุ่มงานทะเบียนและสถิตินักศึกษา กองบริการการศึกษา ณ วันที่ 1 กันยายน 2559

แผนภูมิที่ 6 จำนวนนักศึกษาใหม่ ปีการศึกษา 2559 จำแนกตามการรับเข้า

หน่วย : คน



ตารางที่ 3 จำนวนนักศึกษาใหม่ ปีการศึกษา 2559 จำแนกตามหน่วยงานและการรับเข้า

หน่วย : คน

| หน่วยงาน | การรับเข้า | | | | นักศึกษาพิเศษ | รวม |
|--|--------------|--------------|--------------|----------------------|---------------|--------------|
| | รับตรง | ใ้ผ่าน สกอ. | โควตาเรียนดี | โควตาความสามารถพิเศษ | | |
| 1. คณะวิศวกรรมศาสตร์ | 618 | 333 | 249 | 44 | - | 1,244 |
| 2. คณะครุศาสตร์อุตสาหกรรม | 241 | 49 | 155 | 2 | 1 | 448 |
| 3. คณะวิทยาศาสตร์ประยุกต์ | 312 | 804 | 32 | 51 | - | 1,199 |
| 4. คณะเทคโนโลยีและการจัดการอุตสาหกรรม | 280 | 78 | 94 | 4 | - | 456 |
| 5. คณะเทคโนโลยีสารสนเทศ | 141 | - | - | - | - | 141 |
| 6. คณะศิลปศาสตร์ประยุกต์ | 24 | - | - | - | - | 24 |
| 7. คณะอุตสาหกรรมเกษตร | 68 | 41 | 55 | - | - | 164 |
| 8. คณะสถาปัตยกรรมและการออกแบบ | 277 | 32 | 95 | 11 | 2 | 417 |
| 9. คณะวิศวกรรมศาสตร์และเทคโนโลยี | 39 | 40 | 231 | 3 | - | 313 |
| 10. คณะวิทยาศาสตร์ พลังงานและสิ่งแวดล้อม | 91 | 42 | 99 | - | - | 232 |
| 11. คณะบริหารธุรกิจ | 283 | 95 | 609 | 2 | - | 989 |
| 12. คณะพัฒนาธุรกิจและอุตสาหกรรม | 210 | 16 | 8 | 5 | - | 239 |
| 13. คณะบริหารธุรกิจและอุตสาหกรรมบริการ | 133 | 40 | 46 | - | - | 219 |
| 14. บัณฑิตวิทยาลัยวิศวกรรมศาสตรนานาชาติสิรินธร ไทย-เยอรมัน | 63 | - | - | - | - | 63 |
| 15. วิทยาลัยเทคโนโลยีอุตสาหกรรม | 1,631 | 58 | 707 | 54 | 5 | 2,455 |
| 16. วิทยาลัยนานาชาติ | 35 | 36 | 3 | - | - | 74 |
| รวม | 4,446 | 1,664 | 2,383 | 176 | 8 | 8,677 |
| ร้อยละ | 51.24 | 19.18 | 27.46 | 2.03 | 0.09 | 100 |

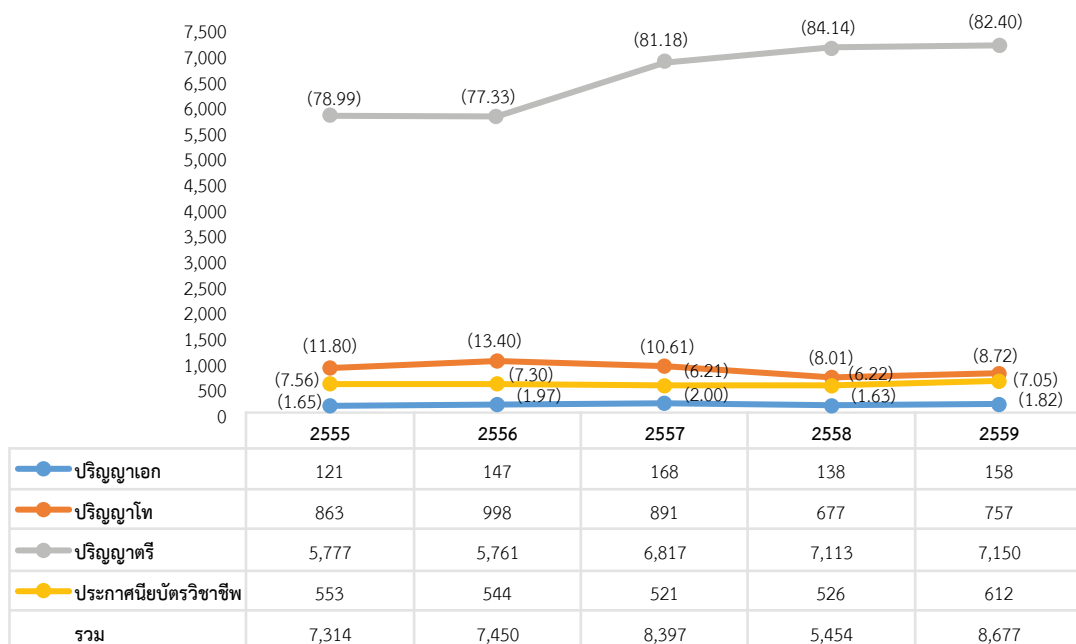
- หมายเหตุ** - รับตรง หมายถึง การรับนักศึกษาที่ต้องผ่านการสอบคัดเลือกโดยวิธีการสอบคัดเลือกปกติ, สอบคัดเลือกโดยใช้คะแนน GAT/PAT และนักศึกษาโครงการเคลียร์ใจเข้า
- ใ้ผ่าน สกอ. หมายถึง การรับนักศึกษาที่ต้องผ่านการสอบคัดเลือกจากระบบส่วนกลาง (สทศ.)
 - โควตาเรียนดี หมายถึง นักศึกษาที่ได้รับคัดเลือกตามโควตาในพื้นที่ นอกพื้นที่ และโครงการพิเศษ (คุณงามความดี, โรงเรียนเครือข่าย)
 - โควตาความสามารถพิเศษ ด้านศิลปวัฒนธรรม, กีฬา, สิ่งประดิษฐ์ และหุ่นยนต์
 - นักศึกษาพิเศษ หมายถึง บุคคลที่สนใจศึกษาวิชาบางวิชา เพื่อเสริมสร้างระดับความรู้ของตนให้สูงขึ้น หรือนักศึกษาของสถาบัน/มหาวิทยาลัยอื่นที่ขอลงทะเบียนในรายวิชาของมหาวิทยาลัย

ข้อมูลจากกลุ่มงานทะเบียนและสถิตินักศึกษา กองบริการการศึกษา ณ วันที่ 1 กันยายน 2559

แผนภูมิที่ 7 การเปรียบเทียบจำนวนนักศึกษาใหม่ ปีการศึกษา 2555-2559

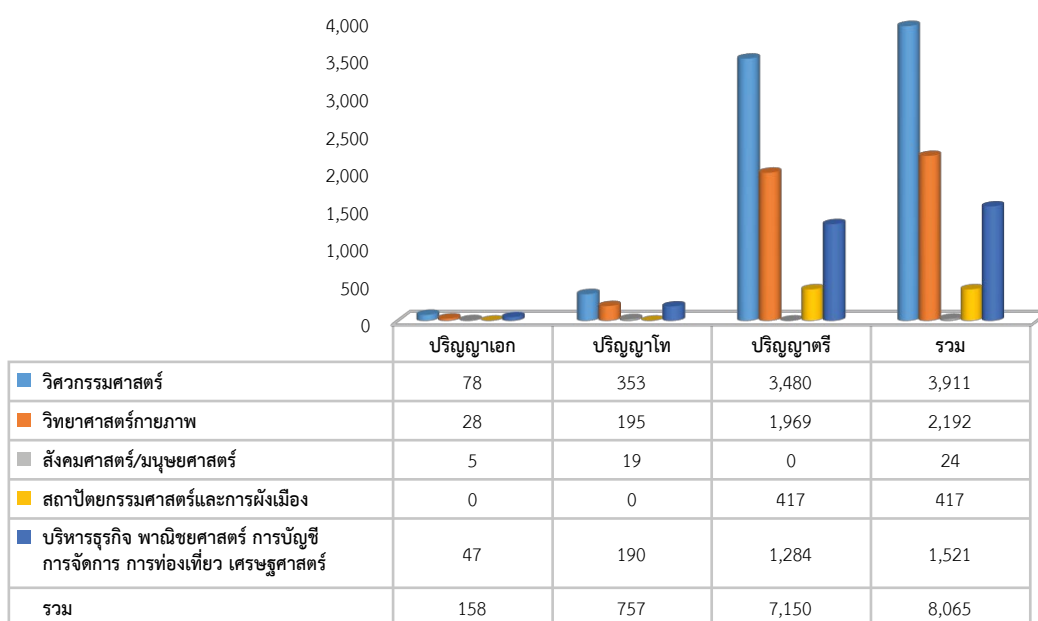
จำแนกตามระดับการศึกษา

หน่วย : คน (ร้อยละ)



แผนภูมิที่ 8 จำนวนนักศึกษาใหม่ ปีการศึกษา 2559 จำแนกตามกลุ่มสาขาวิชา

หน่วย : คน

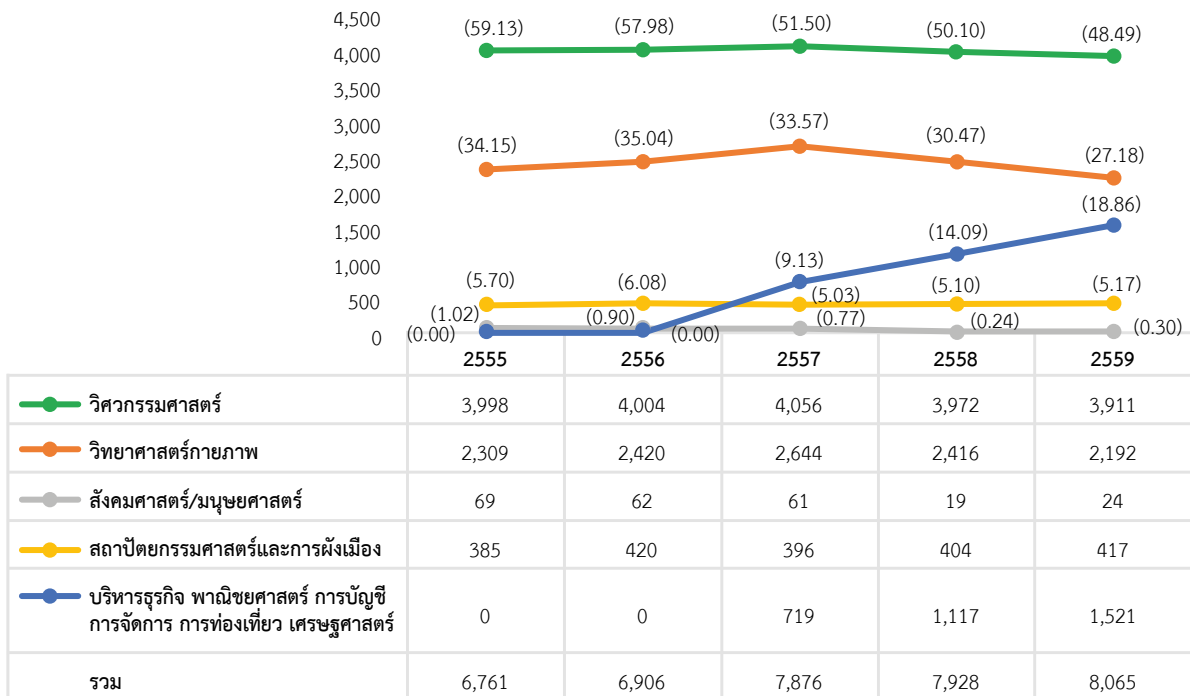


หมายเหตุ นักศึกษาใหม่ จำแนกตามกลุ่มสาขาวิชา ไม่รวมนักศึกษาระดับประกาศนียบัตรวิชาชีพ (ปวช.) วิทยาลัยเทคโนโลยีอุตสาหกรรม จำนวน 612 คน

แผนภูมิที่ 9 การเปรียบเทียบจำนวนนักศึกษาใหม่ทุกระดับการศึกษา ปีการศึกษา 2555-2559

จำแนกตามกลุ่มสาขาวิชา

หน่วย : คน (ร้อยละ)



หมายเหตุ นักศึกษาใหม่ จำแนกตามกลุ่มสาขาวิชา ไม่รวมนักศึกษาระดับประกาศนียบัตรวิชาชีพ (ปวช.) วิทยาลัยเทคโนโลยีอุตสาหกรรม ดังนี้

ปีการศึกษา 2555 จำนวน 553 คน

ปีการศึกษา 2556 จำนวน 544 คน

ปีการศึกษา 2557 จำนวน 521 คน

ปีการศึกษา 2558 จำนวน 526 คน

ปีการศึกษา 2559 จำนวน 612 คน

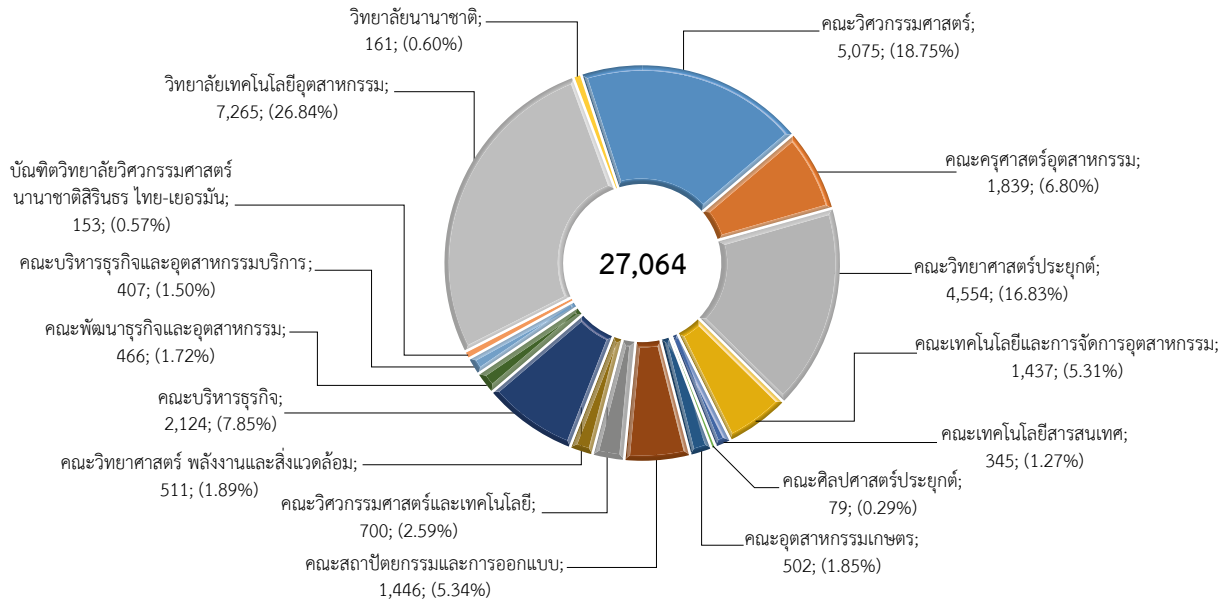


นักศึกษาทั้งหมด

ปีการศึกษา 2559 มหาวิทยาลัยเทคโนโลยีพระจอมเกล้าพระนครเหนือ มีนักศึกษาทั้งหมด 27,064 คน เพิ่มขึ้นจากปีการศึกษา 2558 จำนวน 1,387 คน คิดเป็นร้อยละ 5.40 เมื่อจำแนกนักศึกษาทั้งหมดตามระดับการศึกษาแบ่งเป็นระดับต่ำกว่าปริญญาตรี (ปวช.) จำนวน 1,522 คน คิดเป็นร้อยละ 5.62 ระดับปริญญาตรี จำนวน 22,899 คน คิดเป็นร้อยละ 84.61 ระดับปริญญาโท จำนวน 1,895 คน คิดเป็นร้อยละ 7.00 และระดับปริญญาเอก จำนวน 748 คน คิดเป็นร้อยละ 2.77

แผนภูมิที่ 10 จำนวนนักศึกษาทั้งหมด ปีการศึกษา 2559 จำแนกตามหน่วยงาน

หน่วย : คน



ตารางที่ 4 จำนวนนักศึกษาทั้งหมด ปีการศึกษา 2559 จำแนกตามหน่วยงานและระดับการศึกษา

หน่วย : คน

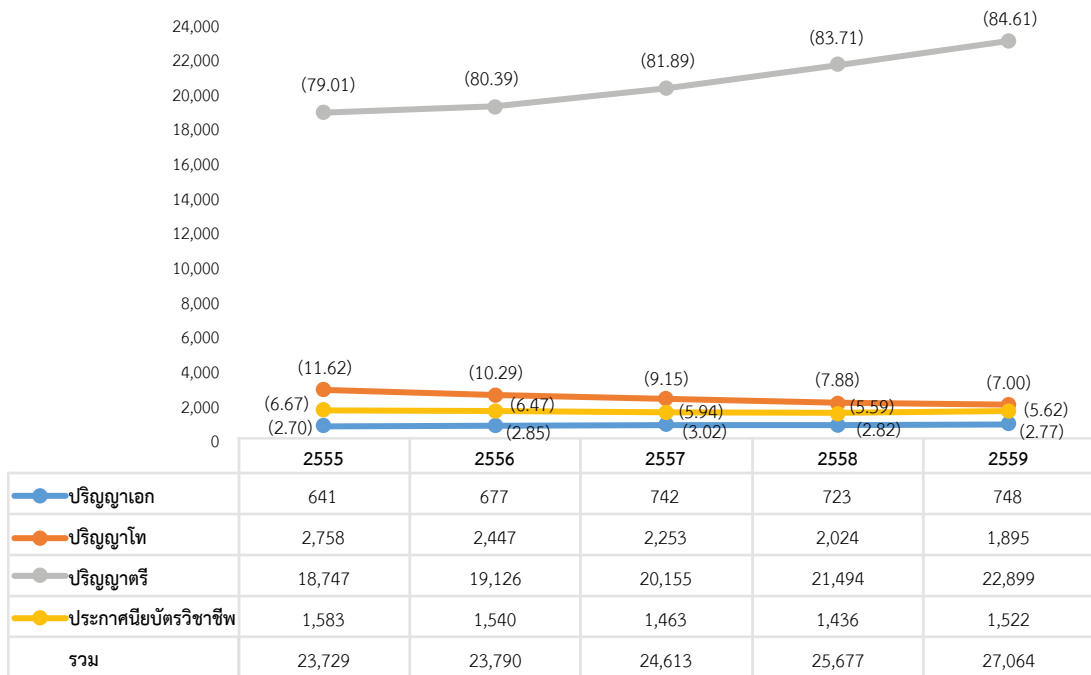
| หน่วยงาน | ระดับการศึกษา | | | | รวม | ร้อยละ |
|---|---------------|---------------|--------------|-------------|---------------|------------|
| | ปวช. | ปริญญาตรี | ปริญญาโท | ปริญญาเอก | | |
| 1. คณะวิศวกรรมศาสตร์ | - | 4,537 | 372 | 166 | 5,075 | 18.75 |
| 2. คณะครุศาสตร์อุตสาหกรรม | - | 1,418 | 198 | 223 | 1,839 | 6.80 |
| 3. คณะวิทยาศาสตร์ประยุกต์ | - | 4,287 | 207 | 60 | 4,554 | 16.83 |
| 4. คณะเทคโนโลยีและการจัดการอุตสาหกรรม | - | 1,430 | 7 | - | 1,437 | 5.31 |
| 5. คณะเทคโนโลยีสารสนเทศ | - | - | 255 | 90 | 345 | 1.27 |
| 6. คณะศิลปศาสตร์ประยุกต์ | - | - | 58 | 21 | 79 | 0.29 |
| 7. คณะอุตสาหกรรมเกษตร | - | 502 | - | - | 502 | 1.85 |
| 8. คณะสถาปัตยกรรมและการออกแบบ | - | 1,446 | - | - | 1,446 | 5.34 |
| 9. คณะวิศวกรรมศาสตร์และเทคโนโลยี | - | 700 | - | - | 700 | 2.59 |
| 10. คณะวิทยาศาสตร์ พลังงานและสิ่งแวดล้อม | - | 502 | 9 | - | 511 | 1.89 |
| 11. คณะบริหารธุรกิจ | - | 1,677 | 357 | 90 | 2,124 | 7.85 |
| 12. คณะพัฒนารัฐกิจและอุตสาหกรรม | - | 360 | 43 | 63 | 466 | 1.72 |
| 13. คณะบริหารธุรกิจและอุตสาหกรรมบริการ | - | 407 | - | - | 407 | 1.50 |
| 14. บัณฑิตวิทยาลัยวิศวกรรมศาสตร์นานาชาติสิรินธร ไทย-เยอรมัน | - | - | 118 | 35 | 153 | 0.57 |
| 15. วิทยาลัยเทคโนโลยีอุตสาหกรรม | 1,522 | 5,472 | 271 | - | 7,265 | 26.84 |
| 16. วิทยาลัยนานาชาติ | - | 161 | - | - | 161 | 0.60 |
| รวม | 1,522 | 22,899 | 1,895 | 748 | 27,064 | 100 |
| ร้อยละ | 5.62 | 84.61 | 7.00 | 2.77 | 100 | |

หมายเหตุ ข้อมูลจากกลุ่มงานทะเบียนและสถิตินักศึกษา ณ วันที่ 1 กันยายน 2559

แผนภูมิที่ 11 การเปรียบเทียบจำนวนนักศึกษาทั้งหมด ปีการศึกษา 2555-2559

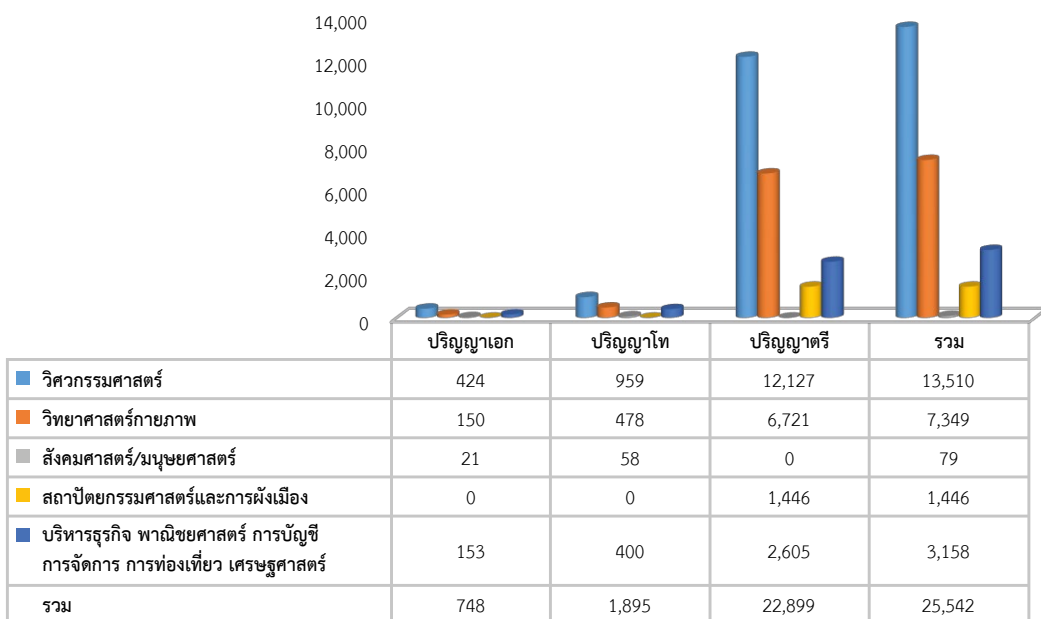
จำแนกตามระดับการศึกษา

หน่วย : คน (ร้อยละ)



แผนภูมิที่ 12 จำนวนนักศึกษาทั้งหมด ปีการศึกษา 2559 จำแนกตามกลุ่มสาขาวิชา

หน่วย : คน



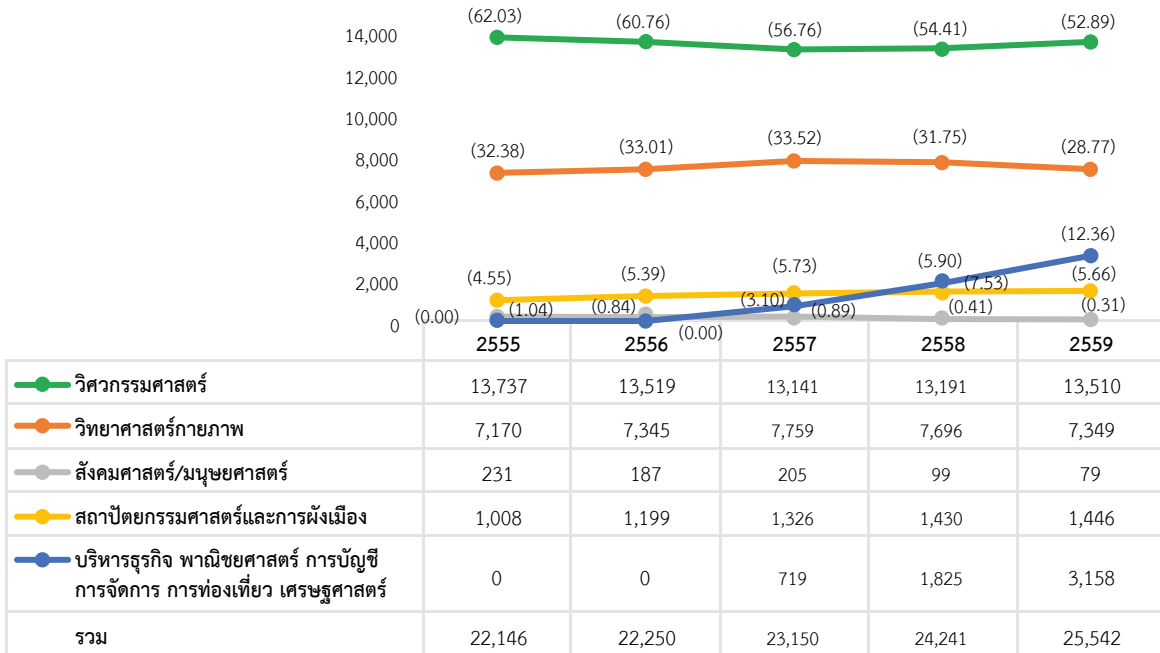
หมายเหตุ นักศึกษาทั้งหมด จำแนกตามกลุ่มสาขาวิชา ไม่รวมนักศึกษาระดับประกาศนียบัตรวิชาชีพ (ปวช.) วิทยาลัยเทคโนโลยีอุตสาหกรรม จำนวน 1,522 คน



แผนภูมิที่ 13 การเปรียบเทียบจำนวนนักศึกษาทั้งหมด ทุกระดับการศึกษาปีการศึกษา 2555-2559

จำแนกตามกลุ่มสาขาวิชา

หน่วย : คน (ร้อยละ)

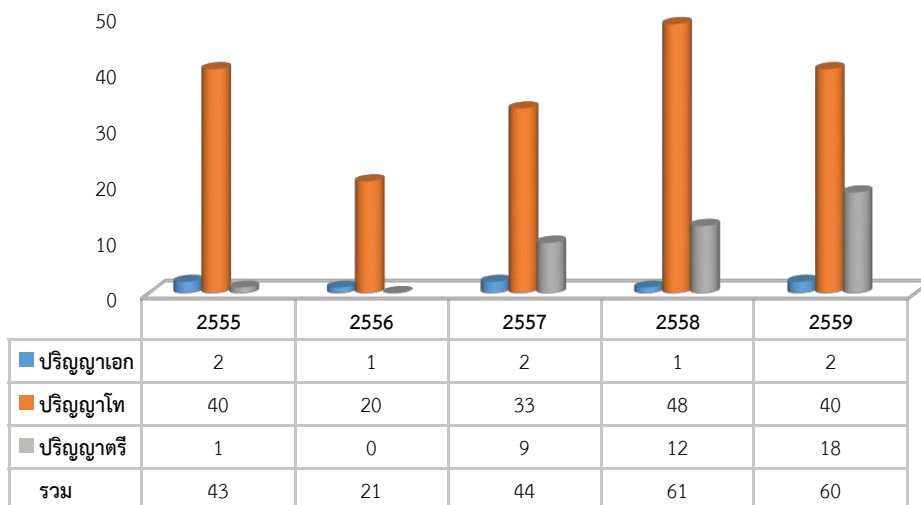


หมายเหตุ นักศึกษาทั้งหมด จำแนกตามกลุ่มสาขาวิชา ไม่รวมนักศึกษาระดับประกาศนียบัตรวิชาชีพ (ปวช.) วิทยาลัยเทคโนโลยีอุตสาหกรรม ดังนี้
 ปีการศึกษา 2555 จำนวน 1,583 คน ปีการศึกษา 2556 จำนวน 1,540 คน ปีการศึกษา 2557 จำนวน 1,463 คน
 ปีการศึกษา 2558 จำนวน 1,436 คน ปีการศึกษา 2559 จำนวน 1,522 คน

แผนภูมิที่ 14 การเปรียบเทียบจำนวนนักศึกษาต่างชาติ ปีการศึกษา 2555-2559*

จำแนกตามระดับการศึกษา

หน่วย : คน



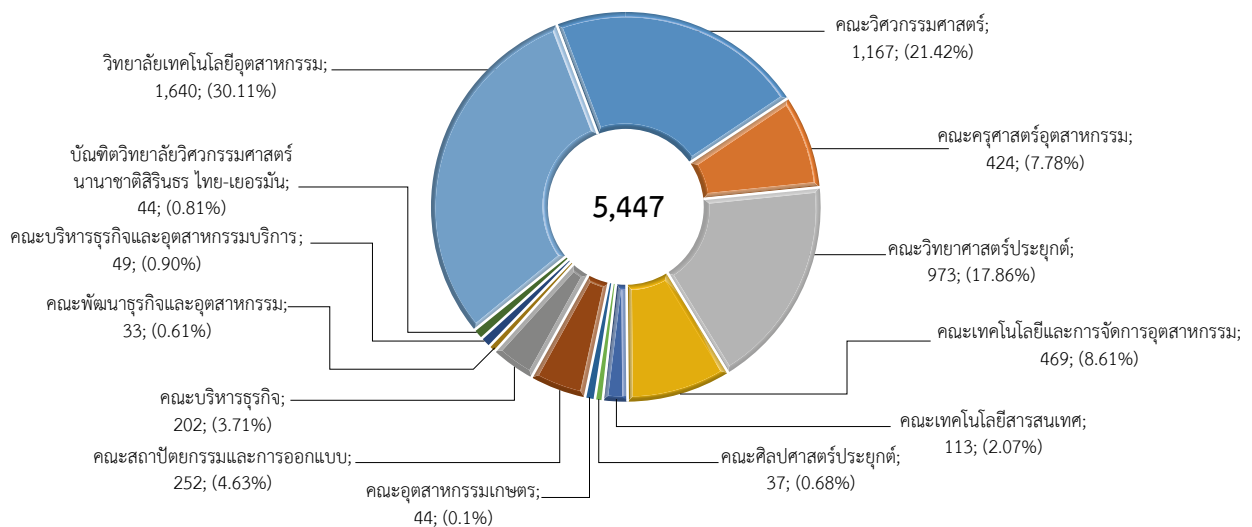
* ข้อมูลรวมอยู่ในจำนวนนักศึกษาทั้งหมดของมหาวิทยาลัย
 ข้อมูลจากศูนย์ความร่วมมือนานาชาติ ณ วันที่ 31 ตุลาคม 2559

ผู้สำเร็จการศึกษา

มหาวิทยาลัยเทคโนโลยีพระจอมเกล้าพระนครเหนือ มีผู้สำเร็จการศึกษา รุ่นปีการศึกษา 2558 ทั้งหมด 5,447 คน เพิ่มขึ้นจากรุ่นปีการศึกษา 2557 จำนวน 70 คน คิดเป็นร้อยละ 1.30 เมื่อจำแนกผู้สำเร็จการศึกษาดังกล่าวตามระดับการศึกษาแบ่งเป็นระดับต่ำกว่าปริญญาตรี (ปวช.) จำนวน 461 คน คิดเป็นร้อยละ 8.46 ระดับปริญญาตรี จำนวน 3,990 คน คิดเป็นร้อยละ 73.25 ระดับปริญญาโท จำนวน 853 คน คิดเป็นร้อยละ 15.66 และระดับปริญญาเอก จำนวน 143 คน คิดเป็นร้อยละ 2.63

แผนภูมิที่ 15 จำนวนผู้สำเร็จการศึกษา รุ่นปีการศึกษา 2558 จำแนกตามหน่วยงาน

หน่วย : คน



ตารางที่ 5 จำนวนผู้สำเร็จการศึกษา รุ่นปีการศึกษา 2558 จำแนกตามหน่วยงานและระดับการศึกษา

หน่วย : คน

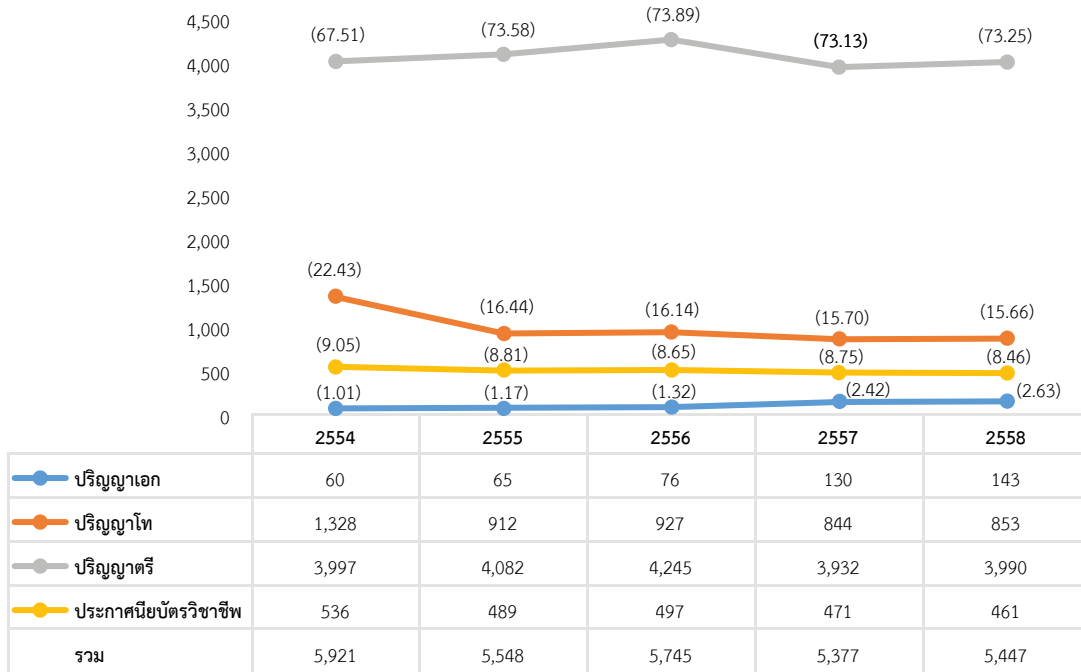
| หน่วยงาน | ระดับการศึกษา | | | | รวม | ร้อยละ |
|---|---------------|--------------|--------------|-------------|--------------|------------|
| | ปวช. | ปริญญาตรี | ปริญญาโท | ปริญญาเอก | | |
| 1. คณะวิศวกรรมศาสตร์ | - | 961 | 191 | 15 | 1,167 | 21.42 |
| 2. คณะครุศาสตร์อุตสาหกรรม | - | 241 | 96 | 87 | 424 | 7.78 |
| 3. คณะวิทยาศาสตร์ประยุกต์ | - | 898 | 72 | 3 | 973 | 17.86 |
| 4. คณะเทคโนโลยีและการจัดการอุตสาหกรรม | - | 445 | 24 | - | 469 | 8.61 |
| 5. คณะเทคโนโลยีสารสนเทศ | - | - | 103 | 10 | 113 | 2.07 |
| 6. คณะศิลปศาสตร์ประยุกต์ | - | - | 36 | 1 | 37 | 0.68 |
| 7. คณะอุตสาหกรรมเกษตร | - | 44 | - | - | 44 | 0.81 |
| 8. คณะสถาปัตยกรรมและการออกแบบ | - | 252 | - | - | 252 | 4.63 |
| 9. คณะบริหารธุรกิจ | - | - | 202 | - | 202 | 3.71 |
| 10. คณะพัฒนาธุรกิจและอุตสาหกรรม | - | - | 13 | 20 | 33 | 0.61 |
| 11. คณะบริหารธุรกิจและอุตสาหกรรมบริการ | - | 49 | - | - | 49 | 0.90 |
| 12. บัณฑิตวิทยาลัยวิศวกรรมศาสตร์นานาชาติสิรินธร ไทย-เยอรมัน | - | - | 37 | 7 | 44 | 0.81 |
| 13. วิทยาลัยเทคโนโลยีอุตสาหกรรม | 461 | 1,100 | 79 | - | 1,640 | 30.11 |
| รวม | 461 | 3,990 | 853 | 143 | 5,447 | 100 |
| ร้อยละ | 8.46 | 73.25 | 15.66 | 2.63 | | |

หมายเหตุ ข้อมูลจากกลุ่มงานทะเบียนและสถิตินักศึกษา ณ วันที่ 23 กันยายน 2559



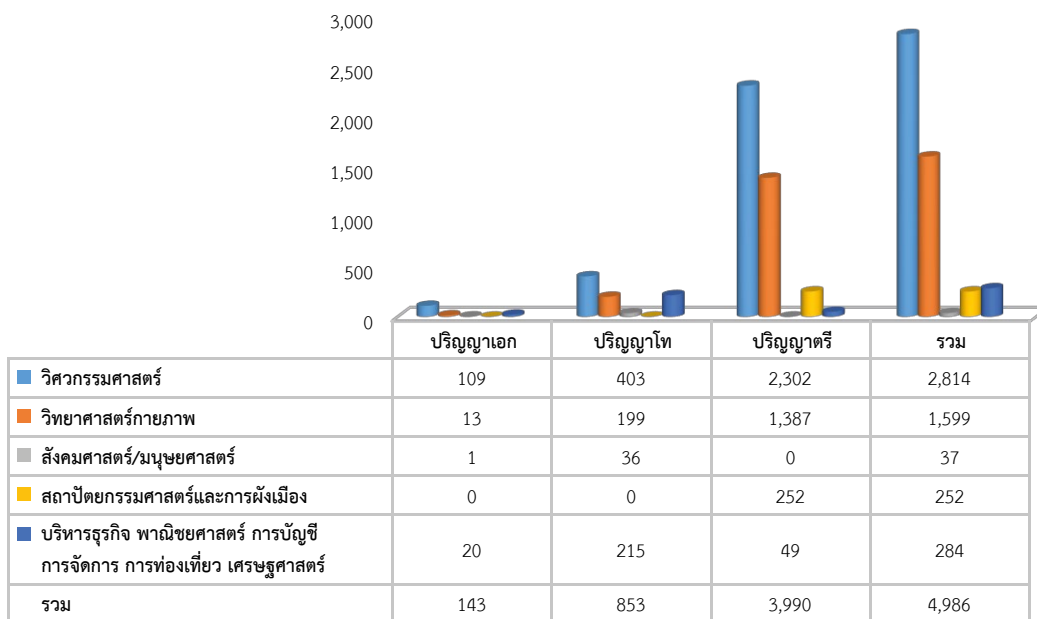
แผนภูมิที่ 16 การเปรียบเทียบจำนวนผู้สำเร็จการศึกษา รุ่นปีการศึกษา 2554-2558
จำแนกตามระดับการศึกษา

หน่วย : คน (ร้อยละ)



แผนภูมิที่ 17 จำนวนผู้สำเร็จการศึกษา รุ่นปีการศึกษา 2558 จำแนกตามกลุ่มสาขาวิชา

หน่วย : คน

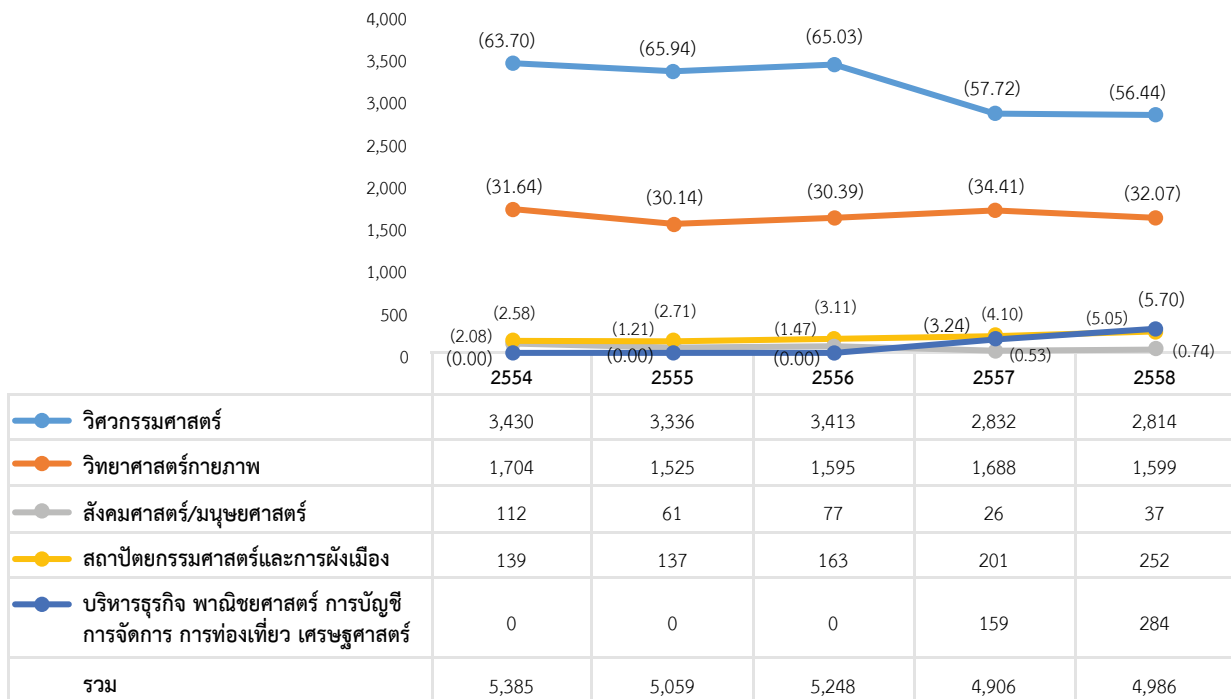


หมายเหตุ จำแนกตามกลุ่มสาขาวิชา ไม่รวมนักศึกษาระดับประกาศนียบัตรวิชาชีพ (ปวช.) วิทยาลัยเทคโนโลยีอุตสาหกรรม จำนวน 461 คน

แผนภูมิที่ 18 การเปรียบเทียบจำนวนผู้สำเร็จการศึกษา ทุกระดับการศึกษา รุ่นปีการศึกษา 2554-2558

จำแนกตามกลุ่มสาขาวิชา

หน่วย : คน (ร้อยละ)



หมายเหตุ ผู้สำเร็จการศึกษา จำแนกตามกลุ่มสาขาวิชา ไม่รวมเมื่อนักศึกษาระดับประกาศนียบัตรวิชาชีพ (ปวช.) วิทยาลัยเทคโนโลยีอุตสาหกรรม ดังนี้

- รุ่นปีการศึกษา 2554 จำนวน 536 คน
- รุ่นปีการศึกษา 2555 จำนวน 489 คน
- รุ่นปีการศึกษา 2556 จำนวน 497 คน
- รุ่นปีการศึกษา 2557 จำนวน 471 คน
- รุ่นปีการศึกษา 2558 จำนวน 461 คน



ภาวะการหางานทำของบัณฑิต

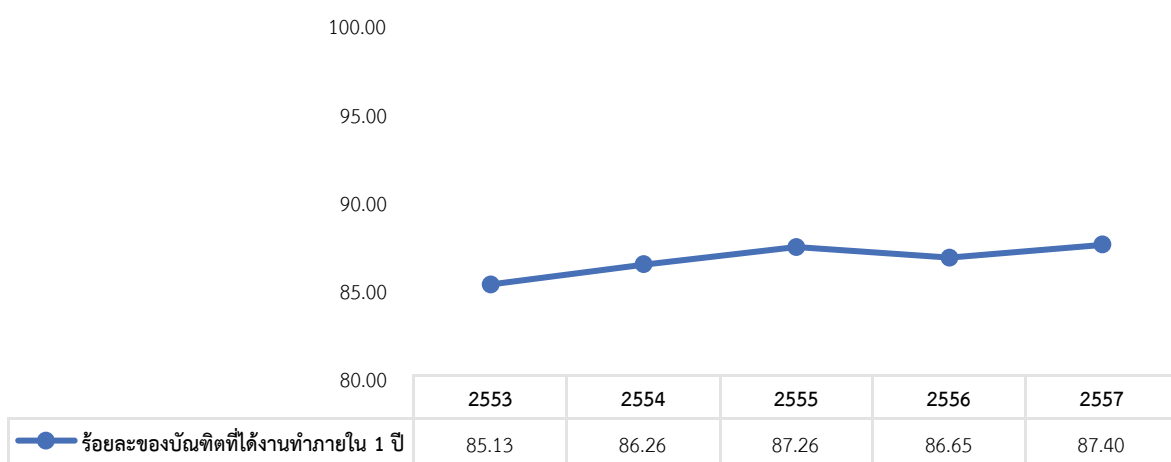
มหาวิทยาลัยเทคโนโลยีพระจอมเกล้าพระนครเหนือ ได้ดำเนินการสำรวจภาวะการหางานทำของบัณฑิต รุ่นปีการศึกษา 2557 ระหว่างวันที่ 1-20 กันยายน 2558 และได้ให้บัณฑิตปรับปรุงข้อมูลในเดือนมกราคม และเดือนมิถุนายน 2559 (หลังจบการศึกษา 12 เดือน) มีผู้สำเร็จการศึกษาทั้งสิ้นจำนวน 4,906 คน มีผู้เข้ารับพระราชทานปริญญาบัตร จำนวน 4,801 คน และกรอกแบบสำรวจภาวะการหางานทำของบัณฑิต จำนวน 4,842 คน คิดเป็นร้อยละ 98.69 สรุปผลการสำรวจได้ดังนี้

ตารางที่ 6 ภาวะการหางานทำของบัณฑิต ระดับปริญญาตรี รุ่นปีการศึกษา 2557 จำแนกตามคณะ

| ระดับการศึกษา/คณะ | จำนวนผู้สำเร็จการศึกษา (คน) | จำนวนผู้ตอบแบบสำรวจ (คน) | บัณฑิตที่ได้อ่านทำภายใน 1 ปี (คน) | ร้อยละของบัณฑิตที่ได้อ่านทำภายใน 1 ปี |
|--------------------------------------|-----------------------------|--------------------------|-----------------------------------|---------------------------------------|
| ปริญญาตรี | | | | |
| - คณะวิศวกรรมศาสตร์ | 954 | 938 | 753 | 89.82 |
| - คณะครุศาสตร์อุตสาหกรรม | 250 | 250 | 213 | 88.50 |
| - คณะวิทยาศาสตร์ประยุกต์ | 921 | 914 | 713 | 86.67 |
| - คณะเทคโนโลยีและการจัดการอุตสาหกรรม | 427 | 425 | 355 | 84.34 |
| - คณะอุตสาหกรรมเกษตร | 66 | 66 | 54 | 88.14 |
| - คณะสถาปัตยกรรมและการออกแบบ | 201 | 201 | 174 | 88.48 |
| - วิทยาลัยเทคโนโลยีอุตสาหกรรม | 1,113 | 1,098 | 898 | 86.80 |
| รวมทั้งหมด | 3,932 | 3,892 | 3,160 | 87.40 |

แผนภูมิที่ 19 ภาวะการหางานทำของบัณฑิต ระดับปริญญาตรี รุ่นปีการศึกษา 2553-2557

หน่วย : ร้อยละ



หมายเหตุ : ปีการศึกษา 2553 เป็นการสำรวจหลังสำเร็จการศึกษา 9 เดือน
ปีการศึกษา 2555 เป็นการสำรวจหลังสำเร็จการศึกษา 8 เดือน
ปีการศึกษา 2557 เป็นการสำรวจหลังสำเร็จการศึกษา 12 เดือน

ปีการศึกษา 2554 เป็นการสำรวจหลังสำเร็จการศึกษา 9 เดือน
ปีการศึกษา 2556 เป็นการสำรวจหลังสำเร็จการศึกษา 8 เดือน

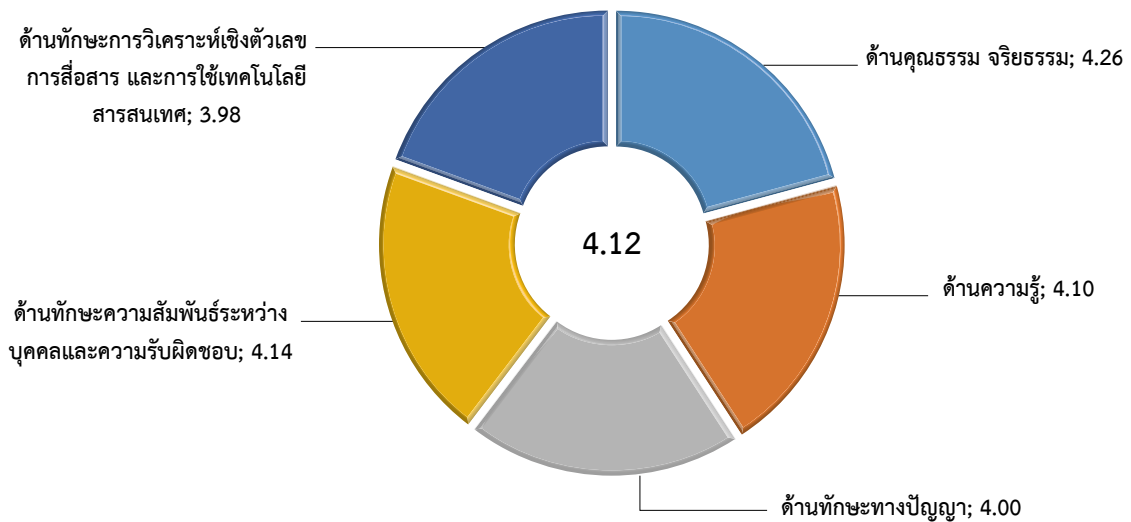
การศึกษาความพึงพอใจของนายจ้างต่อบัณฑิต

มหาวิทยาลัยเทคโนโลยีพระจอมเกล้าพระนครเหนือ ได้ดำเนินการสำรวจความพึงพอใจของนายจ้างต่อบัณฑิต รุ่นปีการศึกษา 2557 โดยสอบถามคุณลักษณะของบัณฑิต ตามที่สำนักงานรับรองมาตรฐานและประเมินคุณภาพการศึกษา (องค์การมหาชน) : สมศ. กำหนดให้ทุกมหาวิทยาลัยดำเนินการ การสอบถามนายจ้างที่ เป็นผู้ประกอบการหรือผู้บังคับบัญชาในฐานะที่เป็นผู้ใช้บัณฑิตตามกรอบมาตรฐานระดับอุดมศึกษาแห่งชาติ (TQF) ที่สำนักงานคณะกรรมการการอุดมศึกษา (สกอ.) กำหนดครอบคลุมคุณลักษณะ 5 ด้าน ได้แก่ ด้านคุณธรรม จริยธรรม, ด้านความรู้, ด้านทักษะทางปัญญา, ด้านทักษะความสัมพันธ์ระหว่างบุคคลและความรับผิดชอบ และ ด้านทักษะการวิเคราะห์เชิงตัวเลข การสื่อสาร และการใช้เทคโนโลยีสารสนเทศ โดยมีเกณฑ์วิเคราะห์ข้อมูลดังนี้

| | | |
|-----------|---------|--------------------------------------|
| 4.50-5.00 | หมายถึง | ระดับความพึงพอใจของนายจ้างมากที่สุด |
| 3.50-4.49 | หมายถึง | ระดับความพึงพอใจของนายจ้างมาก |
| 2.50-3.49 | หมายถึง | ระดับความพึงพอใจของนายจ้างปานกลาง |
| 1.50-2.49 | หมายถึง | ระดับความพึงพอใจของนายจ้างน้อย |
| 1.00-1.49 | หมายถึง | ระดับความพึงพอใจของนายจ้างน้อยที่สุด |

แผนภูมิที่ 20 ระดับความพึงพอใจของนายจ้างต่อบัณฑิต รุ่นปีการศึกษา 2557

หน่วย : ค่าเฉลี่ย (x)



จำนวนนักศึกษาเต็มเวลาและภาระงานสอนของอาจารย์

การวิเคราะห์ข้อมูลจำนวนหน่วยกิตนักศึกษา จำนวนนักศึกษาเต็มเวลา และภาระงานสอนของอาจารย์ ปีการศึกษา 2558 ในการวิเคราะห์ข้อมูลได้ใช้แนวปฏิบัติและเกณฑ์มาตรฐานการประกันคุณภาพการศึกษาภายในของสำนักงานคณะกรรมการการอุดมศึกษา ซึ่งมหาวิทยาลัยเทคโนโลยีพระจอมเกล้าพระนครเหนือ มีคณะที่จัดอยู่ในกลุ่มสาขาวิชาวิทยาศาสตร์กายภาพ และกลุ่มสาขาวิชาวิศวกรรมศาสตร์ ที่ใช้สัดส่วนจำนวนอาจารย์ต่อนักศึกษาเต็มเวลาในระดับปริญญาตรีเท่ากับ 1 : 20 ยกเว้น คณะศิลปศาสตร์ประยุกต์ จัดอยู่ในกลุ่มสาขาวิชาสังคมศาสตร์/มนุษยศาสตร์ ใช้สัดส่วนเท่ากับ 1 : 25 คณะสถาปัตยกรรมและการออกแบบจัดอยู่ในกลุ่มสาขาวิชาสถาปัตยกรรมศาสตร์และการผังเมือง ใช้สัดส่วนเท่ากับ 1 : 8 และกลุ่มสาขาวิชาบริหารธุรกิจ พาณิชยศาสตร์ บัญชี การจัดการ การท่องเที่ยว เศรษฐศาสตร์ ใช้สัดส่วนเท่ากับ 1 : 25 โดยมหาวิทยาลัยมีเกณฑ์มาตรฐานของอาจารย์ประจำต่อ FTES มีค่าเท่ากับ 1 : 20.50

ผลการวิเคราะห์จำนวนนักศึกษาเต็มเวลา และภาระงานสอนของอาจารย์ มหาวิทยาลัยเทคโนโลยีพระจอมเกล้าพระนครเหนือ ปีการศึกษา 2558 สรุปได้ดังนี้

การวิเคราะห์ข้อมูลที่ใช้จำนวน SCH และ FTES การลงทะเบียนเรียนของนักศึกษาทุกประเภทหลักสูตรและจำนวนอาจารย์ ใช้เฉพาะอาจารย์ประจำ ซึ่งจะแสดงให้เห็นถึงคุณภาพมาตรฐานการศึกษาของมหาวิทยาลัย

| หน่วยงาน | จำนวนอาจารย์ (คน) | SCH | FTES* | อาจารย์ : FTES** | ผลต่างจากเกณฑ์มาตรฐาน |
|--|-------------------|---------|-----------|------------------|-----------------------|
| ระดับปริญญาตรี และระดับบัณฑิตศึกษา | | | | | |
| กลุ่มสาขาวิชาวิทยาศาสตร์กายภาพ (เกณฑ์มาตรฐาน 1 : 20) | 292 | 224,173 | 6,526.39 | 1 : 22.35 | 2.35 |
| กลุ่มสาขาวิชาวิศวกรรมศาสตร์ (เกณฑ์มาตรฐาน 1 : 20) | 602 | 335,092 | 10,132.96 | 1 : 16.83 | -3.17 |
| กลุ่มสาขาวิชาสังคมศาสตร์และมนุษยศาสตร์ (เกณฑ์มาตรฐาน 1 : 25) | 48 | 84,610 | 2,447.62 | 1 : 50.99 | 25.99 |
| กลุ่มสาขาวิชาสถาปัตยกรรมศาสตร์ และการผังเมือง (เกณฑ์มาตรฐาน 1 : 8) | 27 | 34,169 | 949.14 | 1 : 35.15 | 27.15 |
| กลุ่มสาขาวิชาบริหารธุรกิจ พาณิชยศาสตร์ บัญชี การจัดการ การท่องเที่ยว เศรษฐศาสตร์ (เกณฑ์มาตรฐาน 1 : 25) | 52 | 59,141 | 2,033.67 | 1 : 39.11 | 14.11 |

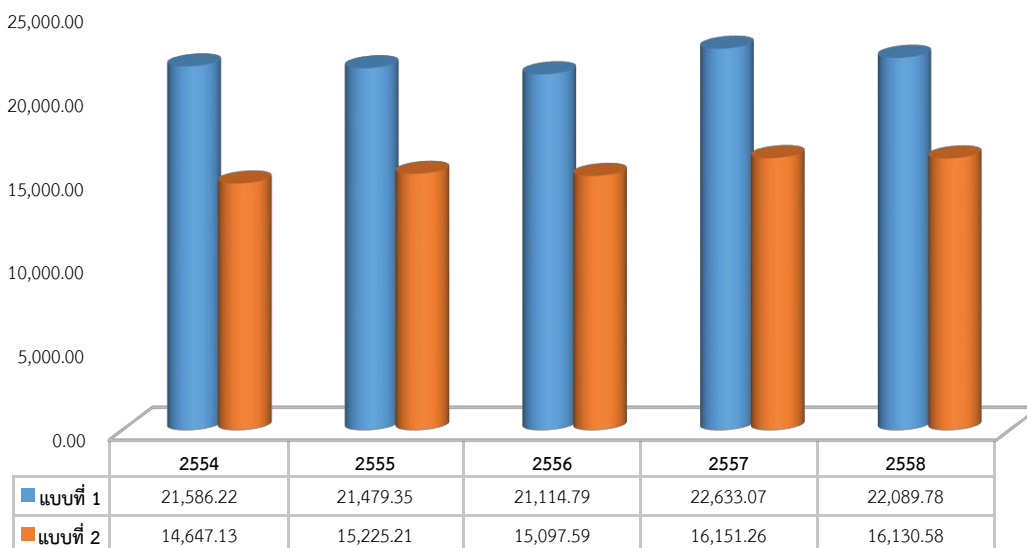
จากการวิเคราะห์ข้อมูลข้างต้น เมื่อพิจารณาตามกลุ่มสาขาวิชา พบว่า กลุ่มสาขาวิชาที่มีภาระงานสอนของอาจารย์มากกว่าเกณฑ์มาตรฐานมี 4 กลุ่มสาขาวิชา ได้แก่ กลุ่มสาขาวิชาสถาปัตยกรรมศาสตร์และการผังเมือง กลุ่มสาขาวิชาสังคมศาสตร์และมนุษยศาสตร์ กลุ่มสาขาวิชาบริหารธุรกิจ พาณิชยศาสตร์ บัญชี การจัดการ การท่องเที่ยว เศรษฐศาสตร์ และกลุ่มสาขาวิชาวิทยาศาสตร์กายภาพ มีผลต่างเท่ากับ 27.15, 25.99, 14.11 และ 2.35 ตามลำดับ สำหรับกลุ่มสาขาวิชาที่มีภาระงานสอนของอาจารย์น้อยกว่าเกณฑ์มาตรฐาน คือ กลุ่มสาขาวิชาวิศวกรรมศาสตร์ มีผลต่างเท่ากับ 3.17

* จำนวนนักศึกษาเต็มเวลาใช้เกณฑ์การปรับค่า FTES ระดับสูงกว่าปริญญาตรีเป็นระดับปริญญาตรี ตามเกณฑ์มาตรฐานการประกันคุณภาพการศึกษาภายในของสำนักงานคณะกรรมการการอุดมศึกษา ปีการศึกษา 2550

** สำหรับภาระงานสอนของอาจารย์ใช้เกณฑ์มาตรฐานสัดส่วนจำนวนอาจารย์ต่อ FTES ระดับปริญญาตรี ของกลุ่มสาขาวิชาต่างๆ ตามเกณฑ์มาตรฐานการประกันคุณภาพการศึกษาภายในของสำนักงานคณะกรรมการการอุดมศึกษาปีการศึกษา 2550

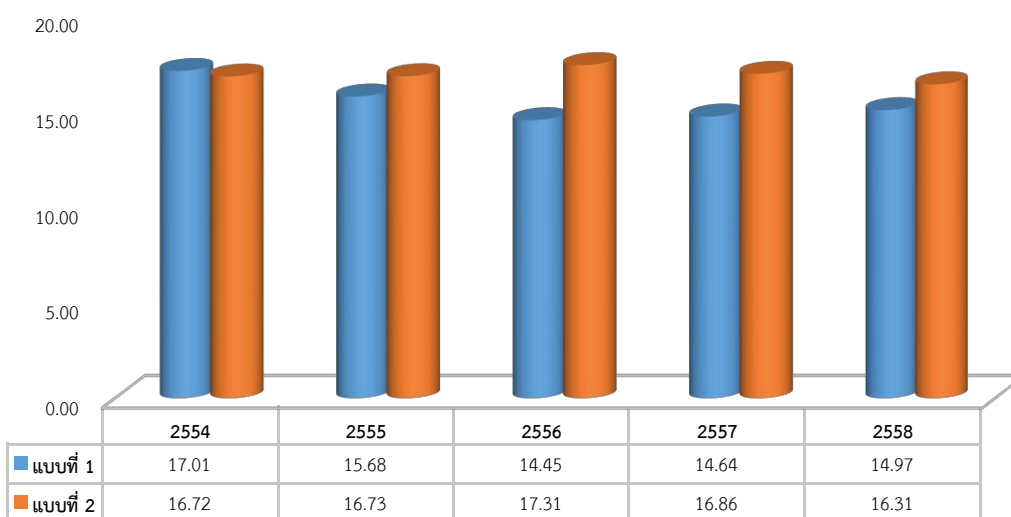
แผนภูมิที่ 21 จำนวนนักศึกษาเต็มเวลา ปีการศึกษา 2554-2558 (FTES*)

หน่วย : FTES



แผนภูมิที่ 22 การงานสอนของอาจารย์ ปีการศึกษา 2554-2558 (อาจารย์ : FTES**)

หน่วย : (1 : FTES)



แบบที่ 1 : การลงทะเบียนเรียนของนักศึกษาทุกประเภทหลักสูตร และจำนวนอาจารย์ ใช้ข้อมูลจำนวนอาจารย์ประจำและอาจารย์พิเศษเต็มเวลา
 แบบที่ 2 : การลงทะเบียนเรียนของนักศึกษาหลักสูตรปกติ และจำนวนอาจารย์ ใช้เฉพาะอาจารย์ประจำ



สัดส่วนของอาจารย์ต่อจำนวนชั่วโมงสอนต่อสัปดาห์

การวิเคราะห์ข้อมูลสัดส่วนของอาจารย์ต่อจำนวนชั่วโมงสอนต่อสัปดาห์ มหาวิทยาลัยเทคโนโลยีพระจอมเกล้าพระนครเหนือ ปีการศึกษา 2558 วิเคราะห์ข้อมูลโดยใช้เวลาการปฏิบัติงานตามเกณฑ์มาตรฐานสำนักงานคณะกรรมการการอุดมศึกษา (หนังสือที่ ศร 0509(2)/ว15 ลงวันที่ 19 กันยายน 2550 เรื่องการกำหนดกรอบอัตรากำลังข้าราชการพลเรือนในสถาบันอุดมศึกษา) ดังนี้

ระดับต่ำกว่าปริญญาตรีและระดับปริญญาตรี

อาจารย์เต็มเวลา 1 คน = อาจารย์ที่ทำหน้าที่สอนบรรยาย 10 ชั่วโมงต่อสัปดาห์ หรือ
ทำหน้าที่เทียบเท่าชั่วโมงสอนบรรยายได้ 10 ชั่วโมงต่อสัปดาห์

ระดับบัณฑิตศึกษา

อาจารย์เต็มเวลา 1 คน = อาจารย์ที่ทำหน้าที่สอนบรรยาย 6 ชั่วโมงต่อสัปดาห์ หรือ
ทำหน้าที่เทียบเท่าชั่วโมงสอนบรรยายได้ 6 ชั่วโมงต่อสัปดาห์

เกณฑ์การเทียบชั่วโมงบรรยายกับชั่วโมงปฏิบัติ ใช้เกณฑ์มาตรฐานสำนักงานคณะกรรมการการอุดมศึกษา

1 ชั่วโมงบรรยาย = 1.5 จำนวนชั่วโมงสอนภาคปฏิบัติ

สรุปผลการวิเคราะห์ข้อมูล

ผลการวิเคราะห์สัดส่วนของอาจารย์ต่อจำนวนชั่วโมงสอนต่อสัปดาห์ มหาวิทยาลัยเทคโนโลยีพระจอมเกล้าพระนครเหนือ ปีการศึกษา 2558 สรุปได้ดังนี้

การวิเคราะห์ข้อมูลที่ใช้จำนวนรายวิชาและกลุ่มวิชาที่เปิดสอนในภาคการศึกษาที่ 1 และ 2 ปีการศึกษา 2558 ของนักศึกษาทุกประเภทหลักสูตรของมหาวิทยาลัย และใช้ข้อมูลจำนวนอาจารย์เฉพาะอาจารย์ประจำเท่านั้น

| หน่วยงาน | จำนวน อาจารย์ (คน) | ชั่วโมงสอน/ สัปดาห์/ ภาคการศึกษา | อาจารย์ : ชั่วโมงสอน/ สัปดาห์ | ผลต่างจากเกณฑ์ มาตรฐาน |
|---|--------------------------|--|-------------------------------------|---------------------------|
| ระดับปริญญาตรี และระดับบัณฑิตศึกษา | | | | |
| กลุ่มสาขาวิชาวิทยาศาสตร์กายภาพ | 292 | 4,306.50 | 1 : 14.75 | 4.75 |
| กลุ่มสาขาวิชาวิศวกรรมศาสตร์ | 602 | 11,456.22 | 1 : 19.03 | 9.03 |
| กลุ่มสาขาวิชาสังคมศาสตร์และมนุษยศาสตร์ | 48 | 1,431.39 | 1 : 29.82 | 19.82 |
| กลุ่มสาขาวิชาสถาปัตยกรรมศาสตร์ และการผังเมือง | 27 | 1,596.33 | 1 : 59.12 | 49.12 |
| กลุ่มสาขาวิชาบริหารธุรกิจ พาณิชยศาสตร์ บัญชี การจัดการ การท่องเที่ยว เศรษฐศาสตร์ | 52 | 926.89 | 1 : 17.82 | 7.82 |

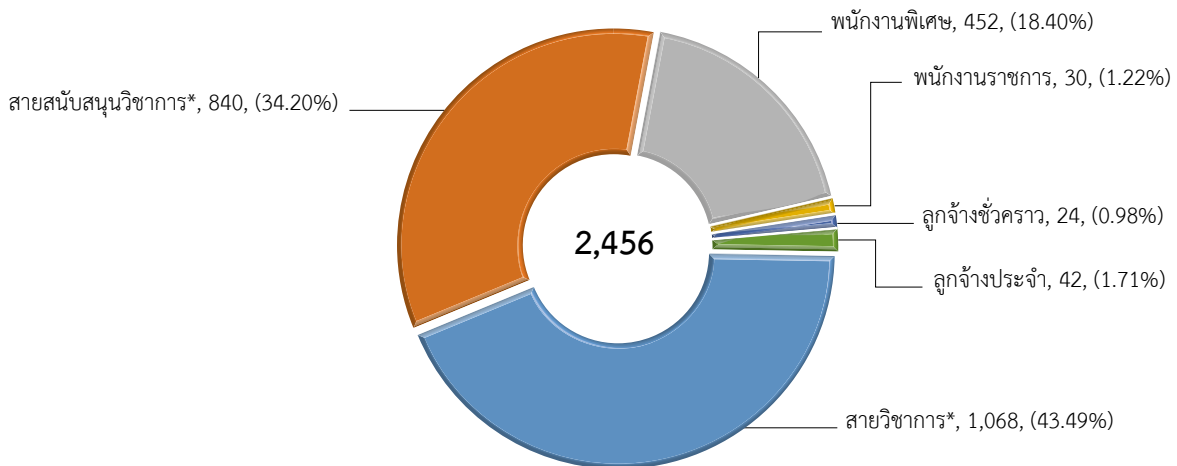
จากการวิเคราะห์ข้อมูลข้างต้น เมื่อพิจารณาตามกลุ่มสาขาวิชา พบว่า กลุ่มสาขาวิชาที่มีสัดส่วนของอาจารย์ต่อจำนวนชั่วโมงสอนต่อสัปดาห์ มากกว่าเกณฑ์มาตรฐาน โดยกลุ่มสาขาวิชาสถาปัตยกรรมศาสตร์และการผังเมือง มีผลต่างมากที่สุดเท่ากับ 49.12 รองลงมา ได้แก่ กลุ่มสาขาวิชาสังคมศาสตร์และมนุษยศาสตร์ กลุ่มสาขาวิชาวิศวกรรมศาสตร์ กลุ่มสาขาวิชาบริหารธุรกิจ พาณิชยศาสตร์ บัญชี การจัดการ การท่องเที่ยว เศรษฐศาสตร์ และกลุ่มสาขาวิชาวิทยาศาสตร์กายภาพ มีผลต่างเท่ากับ 19.82, 9.03, 7.82 และ 4.75 ตามลำดับ

บุคลากร⁽¹⁾

ปีการศึกษา 2559 มหาวิทยาลัยเทคโนโลยีพระจอมเกล้าพระนครเหนือ มีบุคลากรทั้งหมด 2,456 คน เพิ่มขึ้นจากปีการศึกษา 2558 จำนวน 146 คน คิดเป็นร้อยละ 6.32 โดยจำแนกบุคลากรตามประเภท ดังนี้

แผนภูมิที่ 23 จำนวนบุคลากรทั้งหมด ปีการศึกษา 2559 จำแนกตามประเภท

หน่วย : คน



* จำนวนบุคลากรสายวิชาการ และสายสนับสนุนวิชาการ เป็นบุคลากรประเภทข้าราชการและพนักงานมหาวิทยาลัยเท่านั้น

บุคลากรทั้งหมดจำแนกตามประเภท

ตารางที่ 7 จำนวนบุคลากรประเภทข้าราชการ พนักงานมหาวิทยาลัย พนักงานพิเศษ พนักงานราชการ ลูกจ้างชั่วคราว และลูกจ้างประจำ ปีการศึกษา 2559

หน่วย : คน

| สายงาน | ประเภทบุคลากร | | | | | | รวม | ร้อยละ |
|---------------------------|---------------|--------------------|-------------------|---------------|-----------------|--------------|--------------|------------|
| | ข้าราชการ | พนักงานมหาวิทยาลัย | พนักงานพิเศษ | พนักงานราชการ | ลูกจ้างชั่วคราว | ลูกจ้างประจำ | | |
| สายวิชาการ | 150 | 918 ⁽²⁾ | 35 ⁽³⁾ | - | 11** | - | 1,114 | 45.36 |
| สายสนับสนุนวิชาการ | 80 | 760 | 320 | 30 | - | - | 1,190 | 48.45 |
| ผู้เชี่ยวชาญชาวไทย | - | - | - | - | 3 | - | 3 | 0.12 |
| ผู้เชี่ยวชาญชาวต่างประเทศ | - | - | - | - | 9 | - | 9 | 0.37 |
| ผู้ประสานงานชาวต่างประเทศ | - | - | - | - | 1 | - | 1 | 0.04 |
| อื่นๆ * | - | - | 97 | - | - | 42 | 139 | 5.66 |
| รวม | 230 | 1,678 | 452 | 30 | 24 | 42 | 2,456 | |
| ร้อยละ | 9.37 | 68.32 | 18.40 | 1.22 | 0.98 | 1.71 | | 100 |

* อื่นๆ : พนักงานพิเศษ ตำแหน่ง ผู้จัดการหอพัก, พนักงานบริการ, พนักงานรักษาความปลอดภัย, พนักงานสถานที่, พนักงานเรียงพิมพ์, นักการภารโรง, ช่างประจำอาคาร, คนงาน, คนสวน

ลูกจ้างประจำ ตำแหน่ง นักการภารโรง, พนักงานบริการ, พนักงานขับรถยนต์, คนงาน, คนสวน

** รวมชาวไทยและชาวต่างประเทศ

⁽¹⁾ ข้อมูล ณ วันที่ 30 กันยายน 2559

⁽²⁾ ข้อมูลรวม ครู และครูผู้ช่วย โรงเรียนเตรียมวิศวกรรมไทย-เยอรมัน วิทยาลัยเทคโนโลยีอุตสาหกรรม จำนวน 16 คน

⁽³⁾ ข้อมูลรวม ครูปฏิบัติการ ภาควิชาวิศวกรรมเครื่องต้นกำลัง และโรงเรียนเตรียมวิศวกรรมไทย-เยอรมัน วิทยาลัยเทคโนโลยีอุตสาหกรรม จำนวน 15 คน

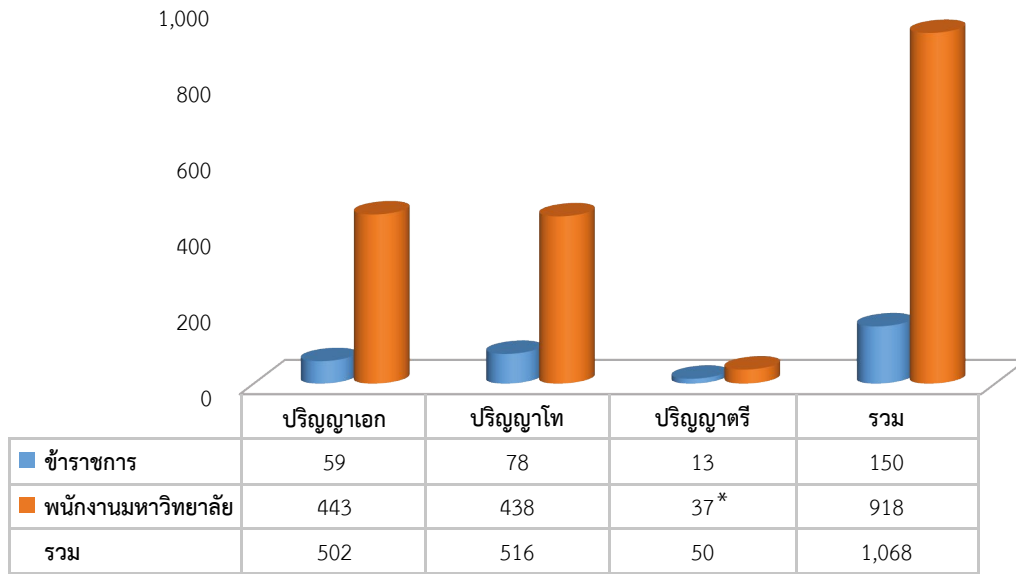


บุคลากรสายวิชาการ

บุคลากรสายวิชาการ ปีการศึกษา 2559 มีสัดส่วนวุฒิการศึกษาระดับปริญญาเอก : ปริญญาโท : ปริญญาตรี เท่ากับ 4.70 : 4.83 : 0.47

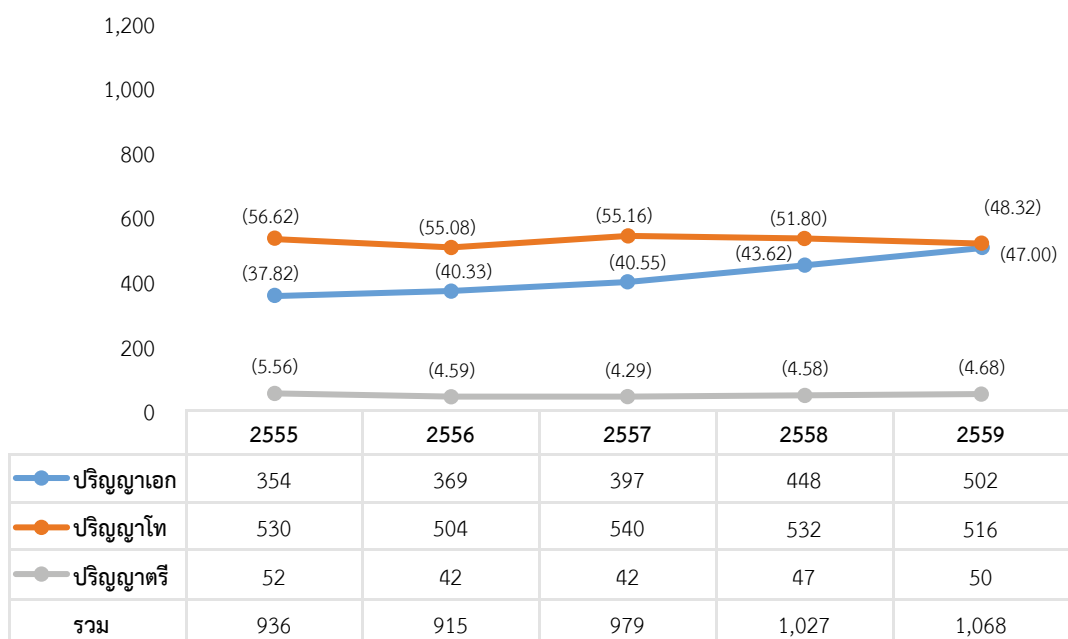
แผนภูมิที่ 24 จำนวนบุคลากรสายวิชาการ ปีการศึกษา 2559 จำแนกตามระดับการศึกษา

หน่วย : คน



แผนภูมิที่ 25 การเปรียบเทียบจำนวนบุคลากรสายวิชาการ ปีการศึกษา 2555-2559 จำแนกตามระดับการศึกษา

หน่วย : คน (ร้อยละ)

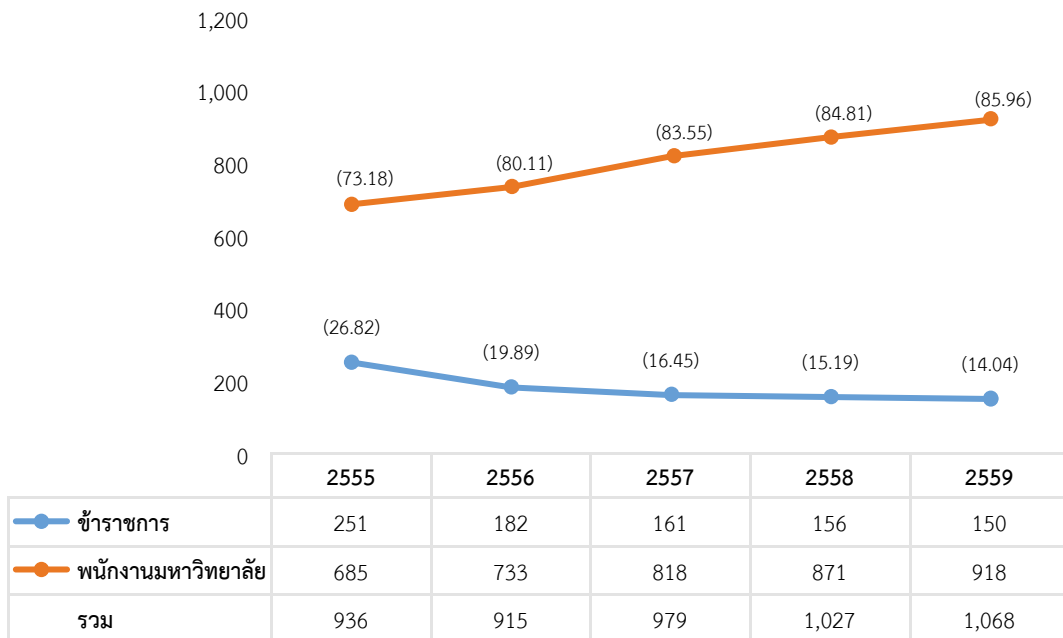


* พนักงานมหาวิทยาลัย ปริญญาตรี ข้อมูลรวม ครู และครูผู้ช่วย โรงเรียนเตรียมวิศวกรรมศาสตร์ ไทย-เยอรมัน วิทยาลัยเทคโนโลยีอุตสาหกรรม จำนวน 16 คน

แผนภูมิที่ 26 การเปรียบเทียบจำนวนบุคลากรสายวิชาการ ปีการศึกษา 2555-2559

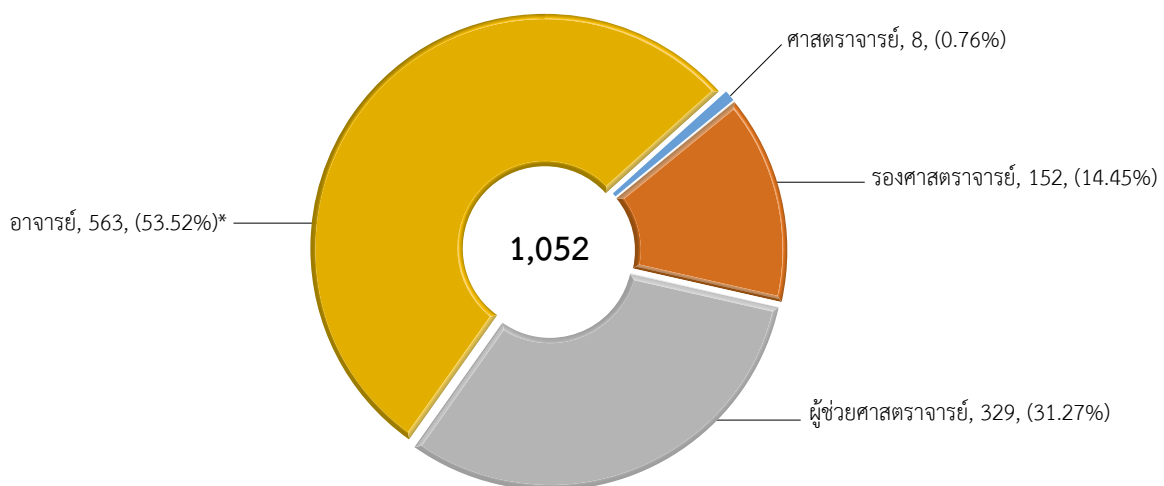
จำแนกตามประเภทบุคลากร

หน่วย : คน (ร้อยละ)



แผนภูมิที่ 27 จำนวนบุคลากรสายวิชาการ ปีการศึกษา 2559 จำแนกตามตำแหน่งทางวิชาการ

หน่วย : คน



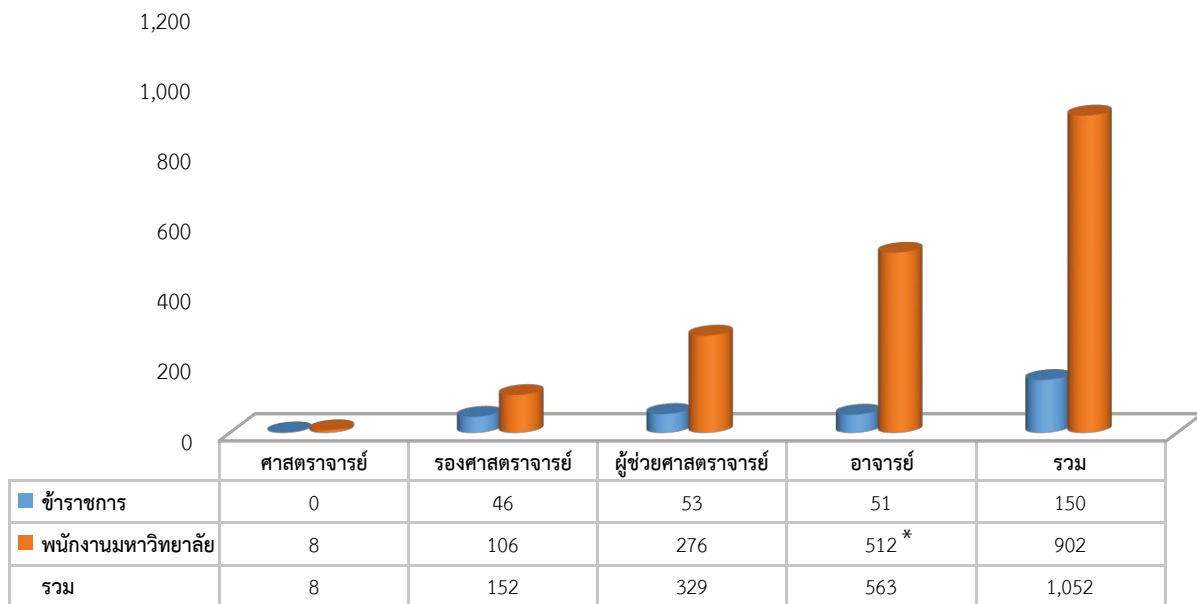
บุคลากรสายวิชาการ ปีการศึกษา 2559 เทียบสัดส่วนตำแหน่งทางวิชาการ ศ. : รศ. : ผศ. : อ. เท่ากับ 0.08 : 1.44 : 3.13 : 5.35

*ข้อมูลไม่รวม ครู และครูผู้ช่วย โรงเรียนเตรียมวิศวกรรมศาสตร์ ไทย-เยอรมัน วิทยาลัยเทคโนโลยีอุตสาหกรรม จำนวน 16 คน



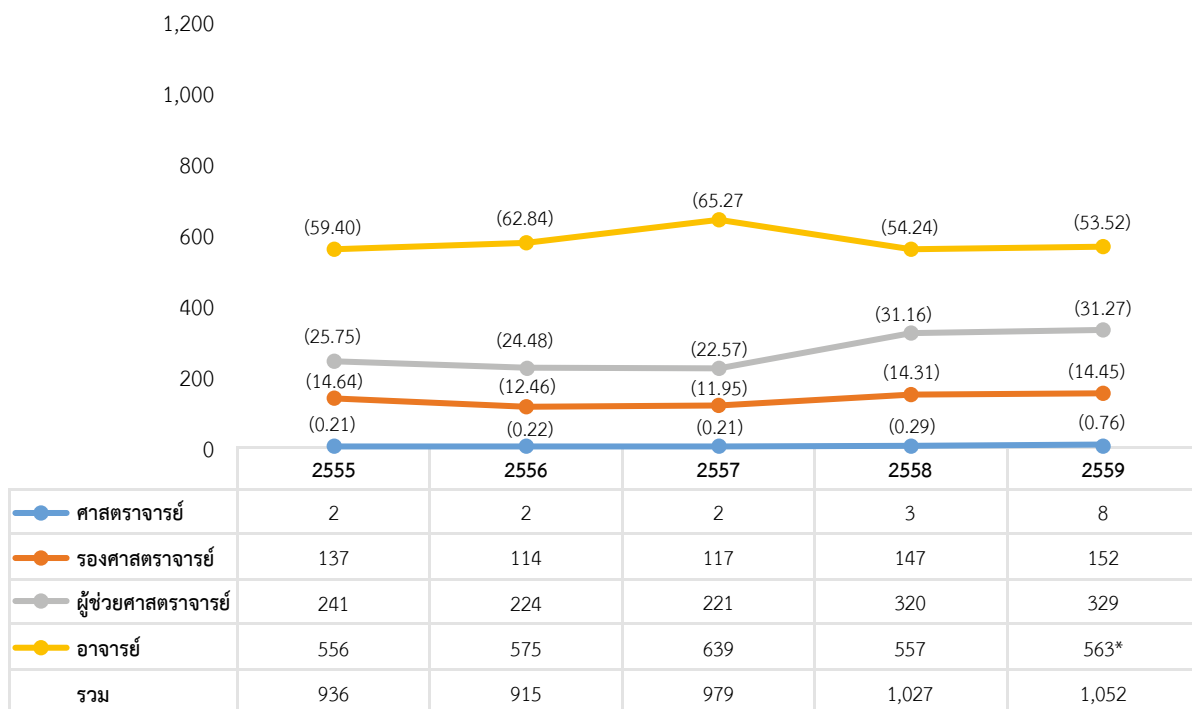
แผนภูมิที่ 28 จำนวนบุคลากรสายวิชาการ ปีการศึกษา 2559 จำแนกตามตำแหน่งทางวิชาการ

หน่วย : คน



แผนภูมิที่ 29 การเปรียบเทียบจำนวนบุคลากรประเภทวิชาการ ปีการศึกษา 2555-2559 จำแนกตามตำแหน่งทางวิชาการ

หน่วย : คน (ร้อยละ)

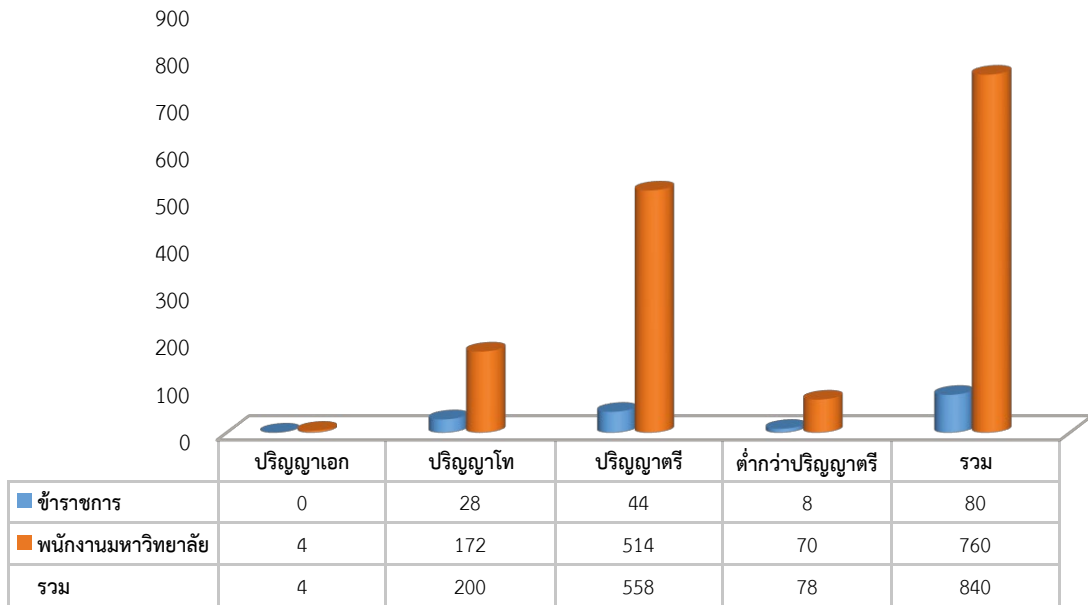


*ข้อมูลไม่รวม ครู และครูผู้ช่วย โรงเรียนเตรียมวิศวกรรมศาสตร์ ไทย-เยอรมัน วิทยาลัยเทคโนโลยีอุตสาหกรรม จำนวน 16 คน

บุคลากรสายสนับสนุนวิชาการ

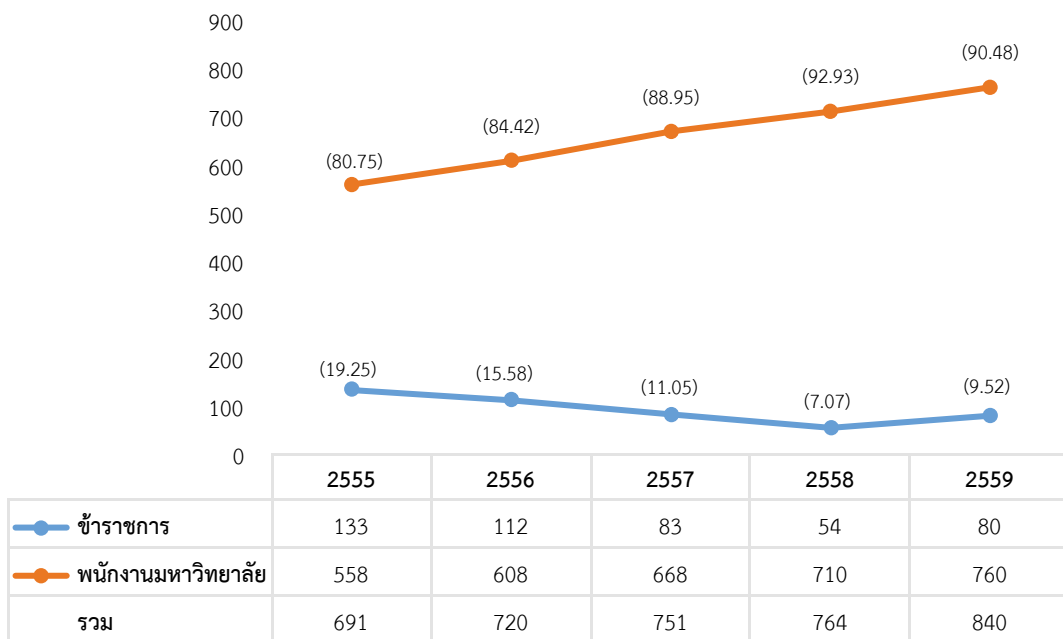
แผนภูมิที่ 30 จำนวนบุคลากรสายสนับสนุนวิชาการ ปีการศึกษา 2559 จำแนกตามระดับการศึกษา

หน่วย : คน



แผนภูมิที่ 31 การเปรียบเทียบจำนวนบุคลากรสายสนับสนุนวิชาการ ปีการศึกษา 2555-2559
จำแนกตามประเภทบุคลากร

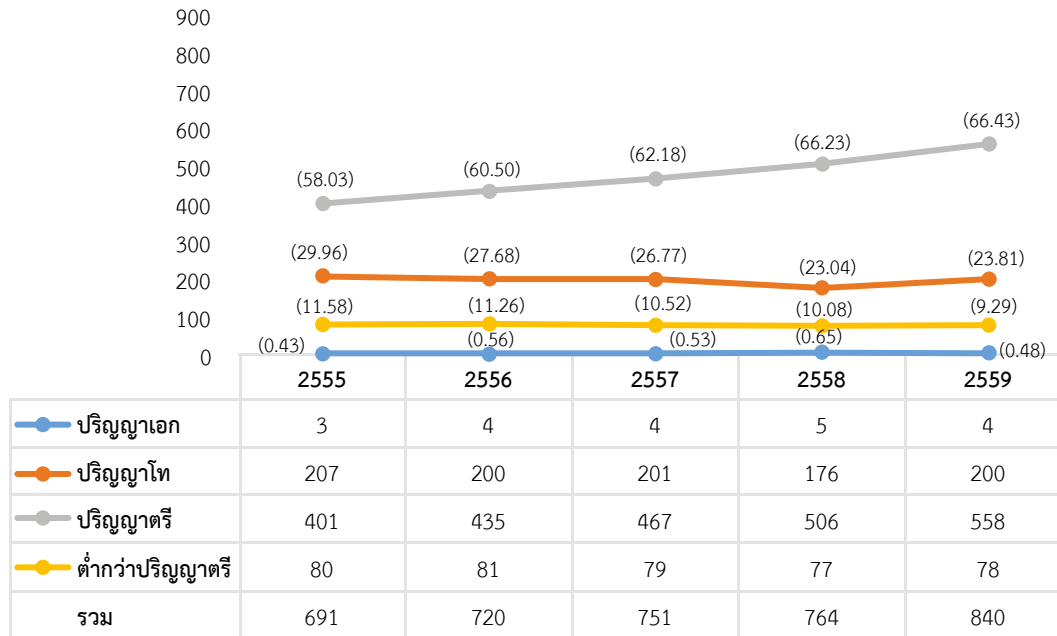
หน่วย : คน (ร้อยละ)



แผนภูมิที่ 32 การเปรียบเทียบจำนวนบุคลากรสายสนับสนุนวิชาการ ปีการศึกษา 2555-2559

จำแนกตามระดับการศึกษา

หน่วย : คน (ร้อยละ)

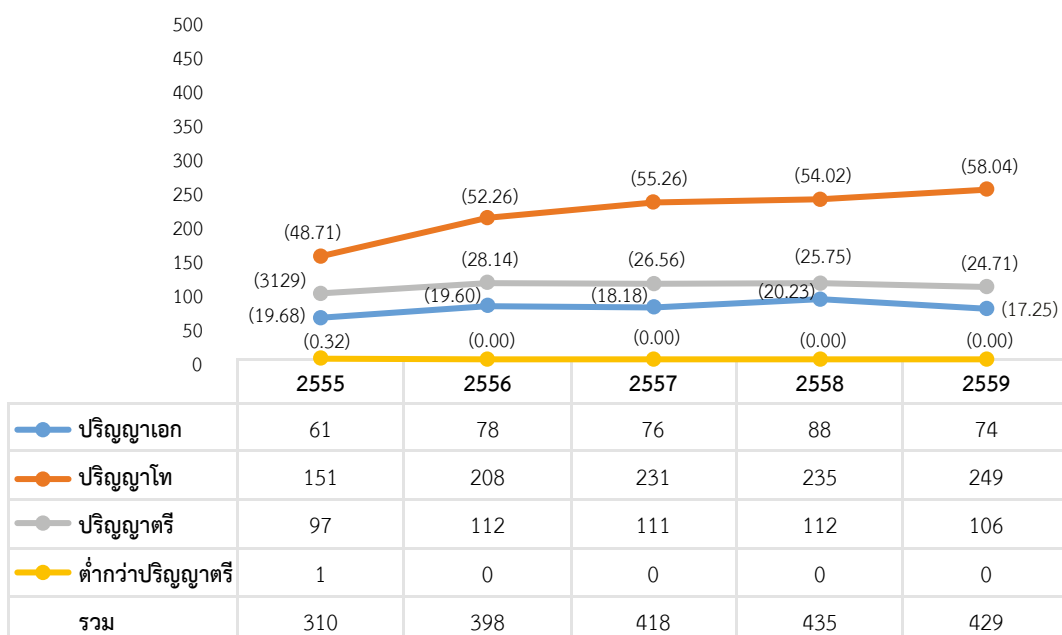


อาจารย์พิเศษ *

แผนภูมิที่ 33 การเปรียบเทียบจำนวนอาจารย์พิเศษ ปีการศึกษา 2555-2559

จำแนกตามระดับการศึกษา

หน่วย : คน (ร้อยละ)

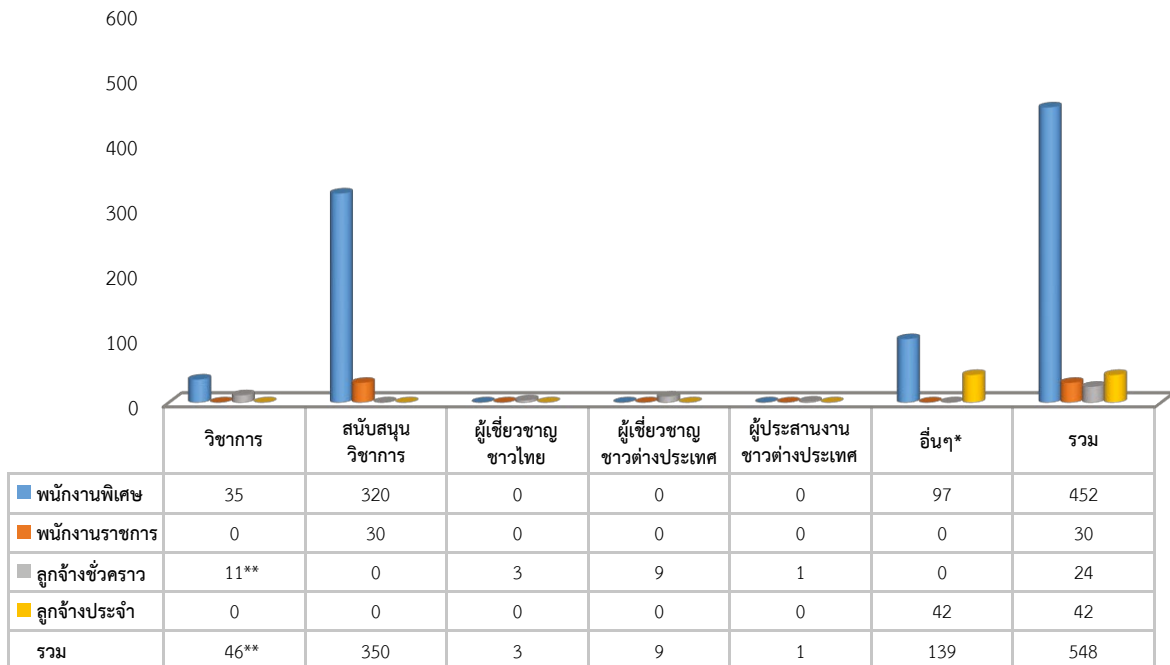


หมายเหตุ * จำนวนอาจารย์พิเศษ ภาคเรียนที่ 1/2559

บุคลากรประเภท พนักงานพิเศษ พนักงานราชการ ลูกจ้างชั่วคราว และลูกจ้างประจำ

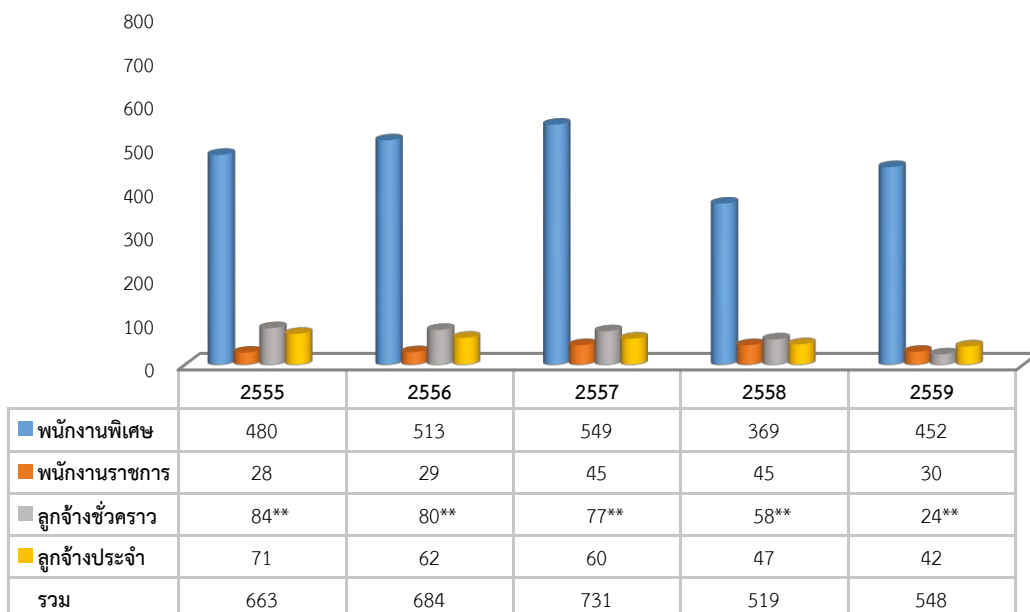
แผนภูมิที่ 34 จำนวนบุคลากรประเภทพนักงานพิเศษ พนักงานราชการ ลูกจ้างชั่วคราว และลูกจ้างประจำ ปีการศึกษา 2559 จำแนกตามสายงาน

หน่วย : คน



แผนภูมิที่ 35 การเปรียบเทียบจำนวนบุคลากรประเภทพนักงานพิเศษ พนักงานราชการ ลูกจ้างชั่วคราว และลูกจ้างประจำ ปีการศึกษา 2555-2559

หน่วย : คน



* อื่นๆ : พนักงานพิเศษ ตำแหน่ง ผู้จัดการหอพัก, พนักงานบริการ, พนักงานรักษาความปลอดภัย, พนักงานสถานที่, พนักงานเรียงพิมพ์, นักการภารโรง, คนงาน, คนสวน, ช่างประจำอาคาร

ลูกจ้างประจำ ตำแหน่ง นักการภารโรง, พนักงานบริการ, พนักงานขับรถยนต์, คนงาน, คนสวน

** รวมชาวไทยและชาวต่างประเทศ

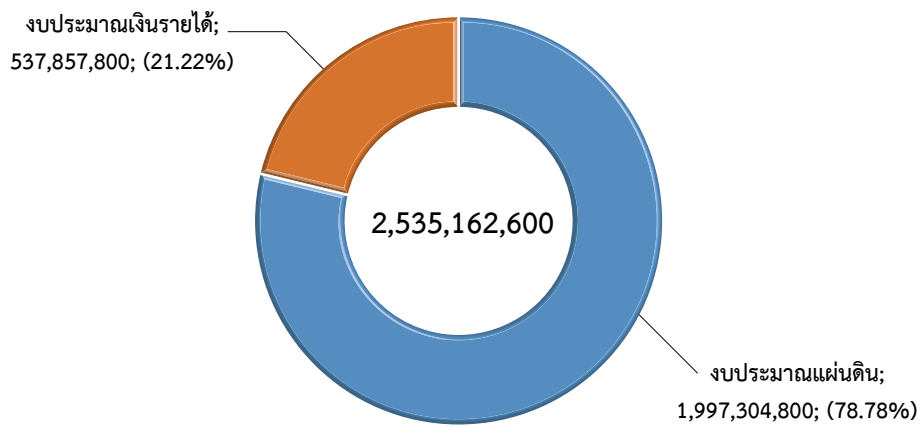


งบประมาณ

ในปีงบประมาณ พ.ศ. 2559 มหาวิทยาลัยเทคโนโลยีพระจอมเกล้าพระนครเหนือ มีงบประมาณรายจ่าย รวมทั้งสิ้น จำนวน 2,535,162,600 บาท จำแนกเป็นงบประมาณแผ่นดิน 1,997,304,800 บาท คิดเป็นร้อยละ 78.78 และงบประมาณเงินรายได้ 537,857,800 บาท คิดเป็นร้อยละ 21.22 เพิ่มขึ้นจากปีงบประมาณ พ.ศ. 2558 จำนวน 240,493,700 บาท คิดเป็นร้อยละ 10.48

แผนภูมิที่ 36 งบประมาณที่ได้รับจัดสรร ปีงบประมาณ พ.ศ. 2559

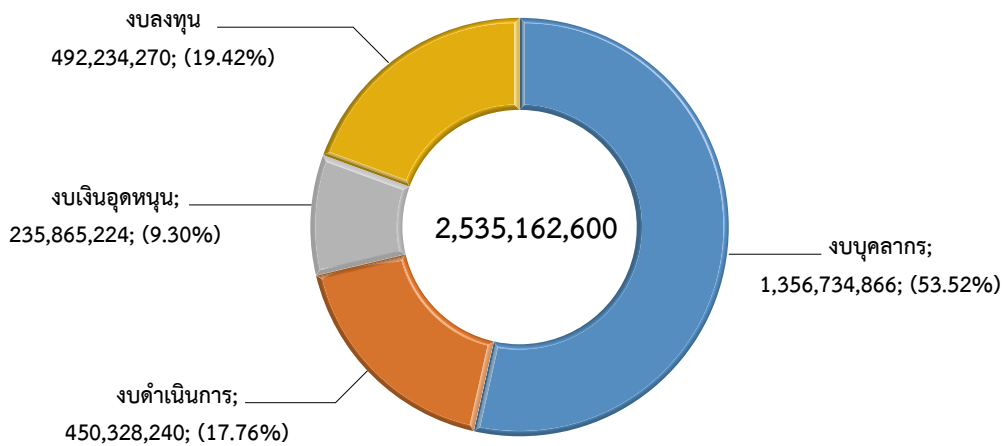
หน่วย : บาท



แผนภูมิที่ 37 งบประมาณรายจ่ายทั้งหมด ปีงบประมาณ พ.ศ. 2559

จำแนกตามงบรายจ่าย

หน่วย : บาท



ตารางที่ 8 งบประมาณที่ได้รับจัดสรรจำแนกตามหน่วยงาน ปีงบประมาณ พ.ศ. 2559

| หน่วยงาน | งบประมาณแผ่นดิน | ร้อยละ | งบประมาณเงินรายได้ | ร้อยละ | รวม | ร้อยละ |
|---|----------------------|------------|--------------------|------------|----------------------|------------|
| คณะวิศวกรรมศาสตร์ | 223,296,400 | 11.18 | 64,661,000 | 12.02 | 287,957,400 | 11.36 |
| คณะครุศาสตร์อุตสาหกรรม | 106,135,600 | 5.31 | 18,622,000 | 3.46 | 124,757,600 | 4.92 |
| คณะวิทยาศาสตร์ประยุกต์ | 156,958,800 | 7.86 | 81,085,200 | 15.08 | 238,044,000 | 9.39 |
| คณะเทคโนโลยีและการจัดการอุตสาหกรรม | 56,166,600 | 2.81 | 21,184,100 | 3.94 | 77,350,700 | 3.05 |
| คณะเทคโนโลยีสารสนเทศ | 17,033,100 | 0.85 | 1,599,400 | 0.30 | 18,632,500 | 0.73 |
| คณะศิลปศาสตร์ประยุกต์ | 35,559,600 | 1.78 | 9,068,400 | 1.69 | 44,628,000 | 1.76 |
| คณะอุตสาหกรรมเกษตร | 21,894,200 | 1.10 | 3,791,200 | 0.70 | 25,685,400 | 1.01 |
| คณะสถาปัตยกรรมและการออกแบบ | 25,773,100 | 1.29 | 26,796,100 | 4.98 | 52,569,200 | 2.07 |
| คณะวิศวกรรมศาสตร์และเทคโนโลยี | 33,079,400 | 1.66 | 6,022,100 | 1.12 | 39,101,500 | 1.54 |
| คณะวิทยาศาสตร์ พลังงานและสิ่งแวดล้อม | 63,543,900 | 3.18 | 5,833,400 | 1.08 | 69,377,300 | 2.74 |
| คณะบริหารธุรกิจ | 37,269,900 | 1.87 | 15,574,500 | 2.90 | 52,844,400 | 2.08 |
| คณะพัฒนารัฐกิจและอุตสาหกรรม | 4,422,000 | 0.22 | 5,680,700 | 1.06 | 10,102,700 | 0.40 |
| คณะบริหารธุรกิจและอุตสาหกรรมบริการ | 9,015,700 | 0.45 | 2,733,700 | 0.51 | 11,749,400 | 0.46 |
| วิทยาลัยเทคโนโลยีอุตสาหกรรม | 199,200,600 | 9.97 | 113,412,000 | 21.09 | 312,612,600 | 12.33 |
| บัณฑิตวิทยาลัยวิศวกรรมศาสตร์นานาชาติสิรินธรไทย-เยอรมัน* | 36,947,400 | 1.85 | - | - | 36,947,400 | 1.46 |
| วิทยาลัยนานาชาติ* | 1,644,700 | 0.08 | - | - | 1,644,700 | 0.07 |
| บัณฑิตวิทยาลัย | 11,289,000 | 0.57 | 7,056,900 | 1.31 | 18,345,900 | 0.72 |
| ส่วนกลาง สำนักงานอธิการบดี | 321,394,800 | 16.09 | - | - | 321,394,800 | 12.68 |
| สำนักงานอธิการบดี | 479,860,200 | 24.03 | 24,142,700 | 4.49 | 504,002,900 | 19.88 |
| สำนักหอสมุดกลาง | 38,544,500 | 1.93 | 12,612,700 | 2.34 | 51,157,200 | 2.02 |
| สำนักพัฒนาเทคนิคศึกษา | 36,021,100 | 1.80 | 656,100 | 0.12 | 36,677,200 | 1.45 |
| สำนักพัฒนาเทคโนโลยีเพื่ออุตสาหกรรม | 13,371,200 | 0.67 | 1,513,000 | 0.28 | 14,884,200 | 0.59 |
| สำนักคอมพิวเตอร์และเทคโนโลยีสารสนเทศ | 16,086,400 | 0.81 | 19,868,300 | 3.69 | 35,954,700 | 1.42 |
| สำนักวิจัยวิทยาศาสตร์และเทคโนโลยี* | 31,593,400 | 1.58 | - | - | 31,593,400 | 1.25 |
| สถาบันนวัตกรรมเทคโนโลยี ไทย-ฝรั่งเศส | 17,089,200 | 0.86 | 628,600 | 0.12 | 17,717,800 | 0.70 |
| สถาบันสหกิจศึกษาและพัฒนาสื่ออิเล็กทรอนิกส์ไทย-เยอรมัน* | 4,114,000 | 0.20 | - | - | 4,114,000 | 0.16 |
| โครงการพัฒนามหาวิทยาลัย | - | - | 72,230,900 | 13.43 | 72,230,900 | 2.85 |
| โครงการส่งเสริมงานบริการวิชาการของมหาวิทยาลัย** | - | - | 15,687,500 | 2.92 | 15,687,500 | 0.62 |
| ทุนความสามารถดีเด่น | - | - | 1,568,700 | 0.29 | 1,568,700 | 0.06 |
| สำรองนักศึกษาพันสภาพ | - | - | 1,905,700 | 0.35 | 1,905,700 | 0.08 |
| โครงการบำรุงสุขภาพ | - | - | 3,922,900 | 0.73 | 3,922,900 | 0.15 |
| รวม | 1,997,304,800 | 100 | 537,857,800 | 100 | 2,535,162,600 | 100 |

* งบประมาณที่ได้รับรวมอยู่ในโครงการพัฒนามหาวิทยาลัย

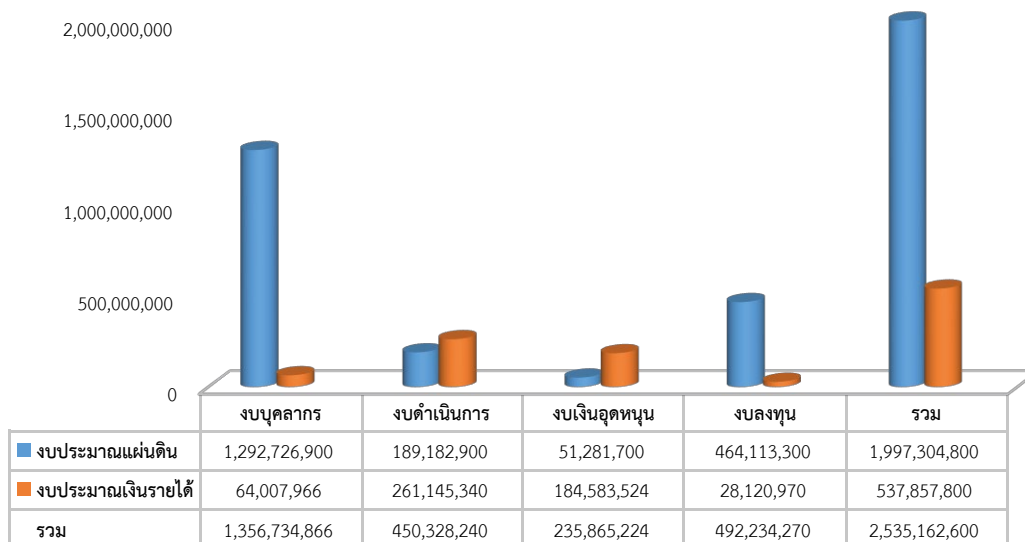
** เงินที่จัดสรรจากค่าพัฒนาวิชาการ 10%



แผนภูมิที่ 38 งบประมาณแผ่นดินและงบประมาณเงินรายได้ ปีงบประมาณ พ.ศ. 2559

จำแนกตามงบรายจ่าย

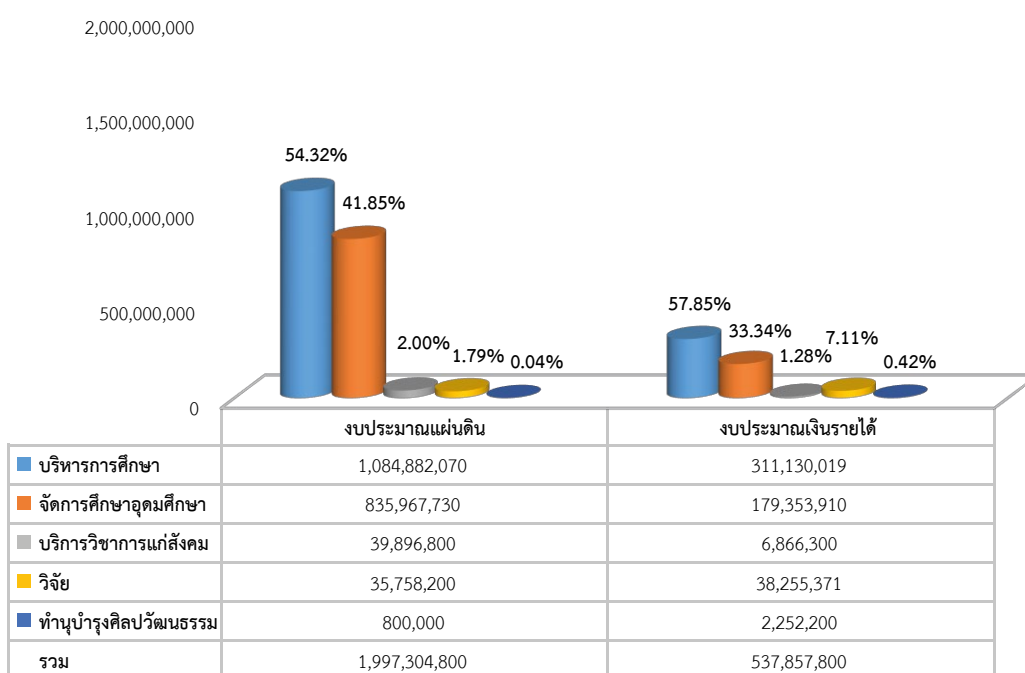
หน่วย : บาท



แผนภูมิที่ 39 งบประมาณแผ่นดินและงบประมาณเงินรายได้ ปีงบประมาณ พ.ศ. 2559

จำแนกตามแผนงาน

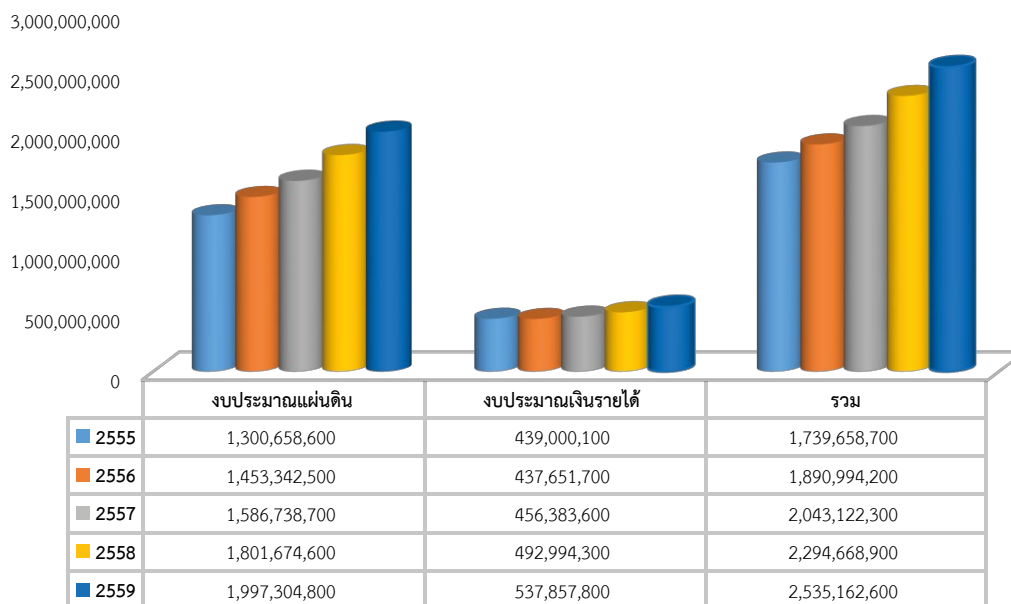
หน่วย : บาท



แผนภูมิที่ 40 การเปรียบเทียบงบประมาณทั้งหมดที่ได้รับจัดสรร ประจำปีงบประมาณ พ.ศ. 2555-2559

จำแนกตามประเภทงบประมาณ

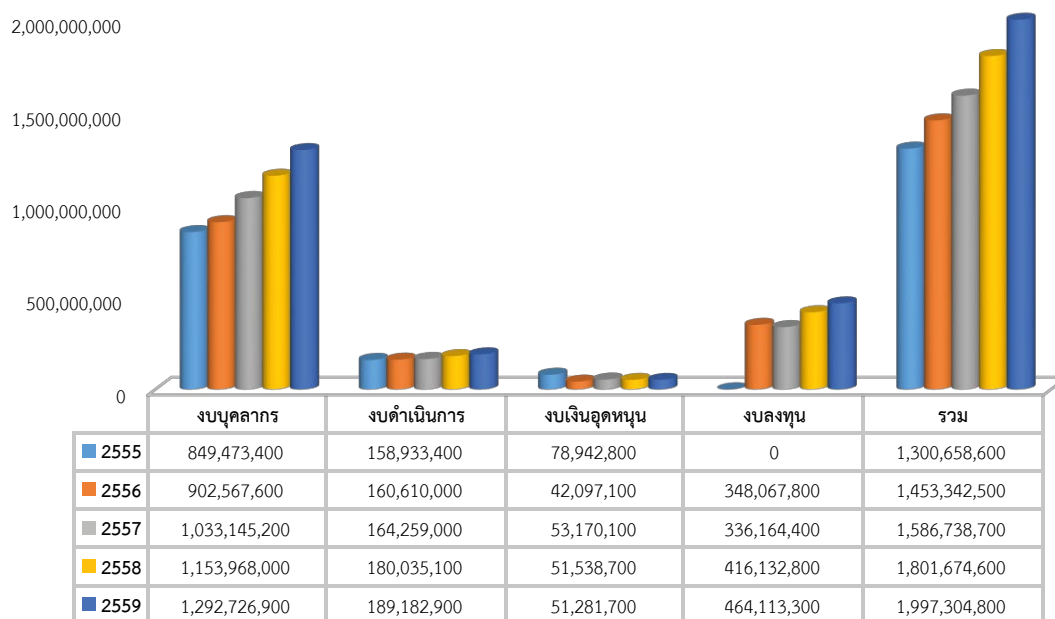
หน่วย : บาท



แผนภูมิที่ 41 การเปรียบเทียบงบประมาณแผ่นดินที่ได้รับจัดสรร ประจำปีงบประมาณ พ.ศ. 2555-2559

จำแนกตามงบรายจ่าย

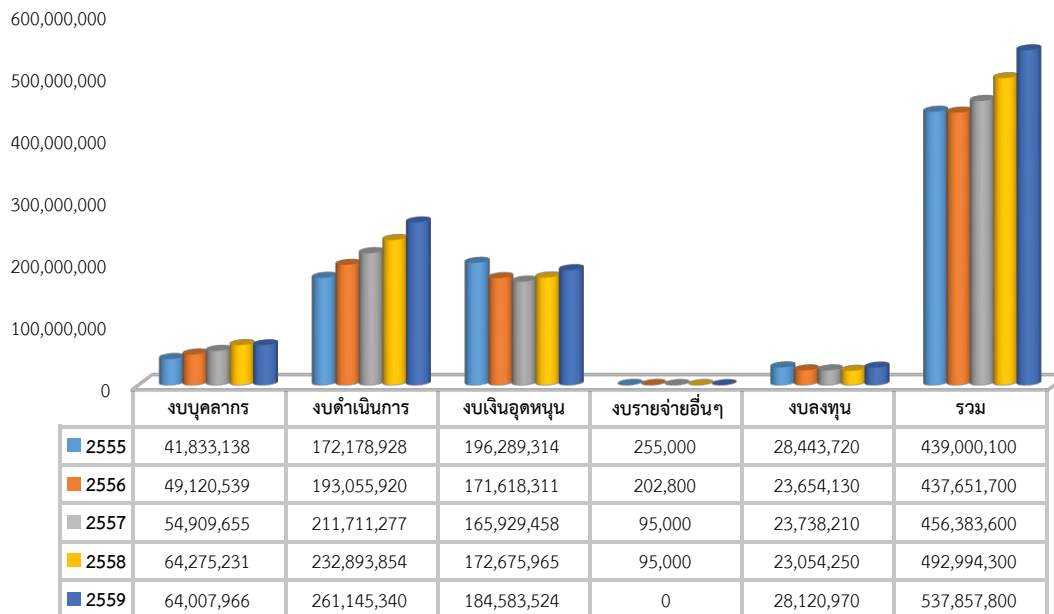
หน่วย : บาท



แผนภูมิที่ 42 การเปรียบเทียบงบประมาณเงินรายได้ ประจำปีงบประมาณ พ.ศ. 2555-2559

จำแนกตามงบรายจ่าย

หน่วย : บาท



อาคารสถานที่

มหาวิทยาลัยเทคโนโลยีพระจอมเกล้าพระนครเหนือ มีการจัดการศึกษาในเขตการศึกษา 3 แห่ง ได้แก่ มหาวิทยาลัยเทคโนโลยีพระจอมเกล้าพระนครเหนือ กรุงเทพมหานคร วิทยาเขตปราจีนบุรี และวิทยาเขตระยอง มีการใช้พื้นที่ภายในอาคารที่เปิดใช้งานแล้ว รวมทั้งหมด 395,216.95 ตารางเมตร จำแนกตามประเภทการใช้พื้นที่ ดังนี้

1. มหาวิทยาลัยเทคโนโลยีพระจอมเกล้าพระนครเหนือ กรุงเทพมหานคร มีพื้นที่รวมทั้งสิ้น 87 ไร่ 3 งาน 60.77 ตารางวา โดยมีอาคารรวมทั้งสิ้น จำนวน 43 หลัง (ไม่รวมอาคารย่อย) ประกอบด้วย อาคารเรียน จำนวน 23 หลัง อาคารสำนักงาน จำนวน 7 หลัง และอาคารอื่นๆ จำนวน 13 หลัง มีการใช้พื้นที่ภายในอาคารที่เปิดใช้งานแล้วจำแนกตามประเภทการใช้งาน ดังนี้

| ประเภทการใช้งาน | จำนวน (ห้อง) | พื้นที่ (ตารางเมตร) | ร้อยละ |
|-----------------|--------------|---------------------|------------|
| การเรียนการสอน | 819 | 85,867.83 | 30.46 |
| การบริหาร | 725 | 38,553.17 | 13.68 |
| การบริการ | 1,149 | 51,219.01 | 18.17 |
| การสัญจร | - | 57,658.20 | 20.45 |
| หอพักนักศึกษา | 522 | 15,928.70 | 5.65 |
| อื่นๆ | 80 | 32,685.76 | 11.59 |
| รวม | 3,295 | 281,912.67 | 100 |

2. มหาวิทยาลัยเทคโนโลยีพระจอมเกล้าพระนครเหนือ วิทยาเขตปราจีนบุรี มีพื้นที่ รวมทั้งสิ้น 1,809 ไร่ 59 ตารางวา โดยมีอาคารรวมทั้งสิ้น จำนวน 20 หลัง (ไม่รวมอาคารย่อย) ประกอบด้วย อาคารเรียน จำนวน 2 หลัง อาคารโรงปฏิบัติการ จำนวน 4 หลัง อาคารสำนักงาน จำนวน 4 หลัง อาคารหอพักนักศึกษา จำนวน 3 หลัง บ้านพักอาศัยแบบชุดอาจารย์และข้าราชการ จำนวน 4 หลัง อาคารศูนย์กีฬาเฉลิมพระเกียรติ จำนวน 1 หลัง อาคารปฏิบัติการท่องเที่ยวและโรงแรม จำนวน 1 หลัง และอาคารยิมเนเซียม 2 จำนวน 1 หลัง มีการใช้พื้นที่ภายในอาคารที่เปิดใช้งานแล้วจำแนกตามประเภทการใช้งาน ดังนี้

| ประเภทการใช้งาน | จำนวน (ห้อง) | พื้นที่ (ตารางเมตร) | ร้อยละ |
|-----------------|--------------|---------------------|------------|
| การเรียนการสอน | 122 | 23,506.77 | 25.96 |
| การบริหาร | 65 | 5,477.96 | 6.05 |
| การบริการ | 235 | 20,838.18 | 23.01 |
| การสัญจร | - | 20,123.35 | 22.23 |
| หอพักนักศึกษา | 382 | 9,432.00 | 10.42 |
| บ้านพักอาจารย์ | 80 | 5,871.36 | 6.48 |
| อื่นๆ | 130 | 5,292.79 | 5.85 |
| รวม | 1,014 | 90,542.41 | 100 |

3. มหาวิทยาลัยเทคโนโลยีพระจอมเกล้าพระนครเหนือ วิทยาเขตระยอง มีพื้นที่ รวมทั้งสิ้น 98 ไร่ 2 งาน 17.40 ตารางวา
 ขณะนี้มีการใช้พื้นที่ภายในอาคาร จำนวน 4 หลัง ประกอบด้วย อาคารเรียนรวม จำนวน 3 หลัง และอาคารศูนย์กลางเรียนรู้และ
 สันทนาการ 1 จำนวน 1 หลัง มีการใช้พื้นที่ภายในอาคารที่เปิดใช้งานแล้วจำแนกตามประเภทการใช้งานดังนี้

| ประเภทการใช้งาน | จำนวน (ห้อง) | พื้นที่ (ตารางเมตร) | ร้อยละ |
|-----------------|--------------|---------------------|------------|
| การเรียนการสอน | 63 | 8,680.00 | 33.69 |
| การบริหาร | 27 | 3,558.00 | 13.81 |
| การบริการ | 140 | 3,789.00 | 14.71 |
| การสัญจร | - | 6,119.87 | 23.76 |
| หอพักนักศึกษา | 84 | 2,688.00 | 10.43 |
| อื่นๆ | 7 | 927.00 | 3.60 |
| รวม | 321 | 25,761.87 | 100 |

ตารางที่ 9 การใช้พื้นที่อาคารจำแนกตามหน่วยงาน ปีการศึกษา 2559 (กรุงเทพมหานคร)

| หน่วยงาน/อาคาร | การเรียนการสอน | | การบริหาร | | การบริการ | | การตั้งจุด | | หอพักนักศึกษา | | อื่นๆ * | | รวม | |
|---|----------------|------------------|------------|------------------|--------------|------------------|------------------|------------|------------------|-----------|------------------|--------------|-------------------|-------|
| | ห้อง | ตร.ม. | ห้อง | ตร.ม. | ห้อง | ตร.ม. | ตร.ม. | ตร.ม. | ห้อง | ตร.ม. | ห้อง | ตร.ม. | ห้อง | ตร.ม. |
| 1. คณะวิศวกรรมศาสตร์ | 193 | 17,164.55 | 251 | 6,854.40 | 162 | 6,062.93 | 15,046.00 | - | - | 15 | 622.00 | 621 | 45,749.88 | |
| 2. คณะครุศาสตร์อุตสาหกรรม | 113 | 9,077.75 | 55 | 3,468.50 | 56 | 1,805.00 | 6,383.00 | - | - | - | - | 224 | 20,734.25 | |
| 3. คณะวิทยาศาสตร์ประยุกต์ | 110 | 8,134.04 | 48 | 1,944.01 | 151 | 2,989.70 | 4,449.45 | - | - | - | 2,074.66 | 309 | 19,591.86 | |
| 4. คณะสถาปัตยกรรมและการออกแบบ | 44 | 4,014.76 | 10 | 1,486.72 | 20 | 1,188.91 | 1,426.63 | - | - | 2 | 481.85 | 76 | 8,598.87 | |
| 5. วิทยาลัยเทคโนโลยีอุตสาหกรรม | 166 | 25,894.32 | 100 | 3,918.60 | 150 | 6,235.25 | 5,859.00 | - | - | 5 | 181.00 | 421 | 42,088.17 | |
| - อาคารเฉพาะเทคโนโลยี และอาคารปฏิบัติการพื้นฐานและโรงอาหาร | 41 | 4,046.00 | 9 | 280.00 | 20 | 2,157.60 | 92.10 | - | - | - | 496.80 | 70 | 7,072.50 | |
| 6. สำนักพัฒนาเทคนิคศึกษา | 4 | 384.00 | 24 | 832.00 | 27 | 716.00 | 384.00 | - | - | 1 | 4.00 | 56 | 2,320.00 | |
| 7. สำนักวิจัยวิทยาศาสตร์และเทคโนโลยี | 3 | 1,060.00 | 11 | 905.52 | 35 | 1,205.90 | 2,528.00 | - | - | - | 2,131.12 | 49 | 7,830.54 | |
| 8. สถาบันสหกิจศึกษาและพัฒนาสื่ออิเล็กทรอนิกส์ ไทย-เยอรมัน | - | - | 10 | 236.60 | 13 | 508.50 | 149.15 | - | - | 1 | 22.60 | 24 | 916.85 | |
| 9. สถาบันนวัตกรรมเทคโนโลยี ไทย-ฝรั่งเศส | 22 | 2,026.40 | 23 | 1,020.20 | 13 | 365.50 | 857.00 | - | - | - | - | 58 | 4,269.10 | |
| 10. อาคารบัณฑิตวิทยาลัยวิศวกรรมศาสตร์นานาชาติสิรินธร ไทย-เยอรมัน ⁽¹⁾ | 34 | 5,186.93 | 28 | 2,486.65 | 60 | 1,900.52 | 2,590.89 | - | - | 7 | 692.00 | 129 | 12,856.99 | |
| 11. วิทยาลัยนานาชาติ | 21 | 950.69 | 24 | 384.29 | 30 | 938.95 | 2,056.13 | - | - | 20 | 366.72 | 95 | 4,696.78 | |
| 12. อาคารนวมินทร์ราชินี ⁽²⁾ | 25 | 3,393.00 | 32 | 4,302.00 | 122 | 8,428.00 | 1,260.00 | - | - | - | - | 179 | 17,383.00 | |
| 13. อาคารอเนกประสงค์ ⁽³⁾ | 22 | 2,642.25 | 27 | 6,720.00 | 41 | 3,281.00 | 828.00 | - | - | 1 | 1,708.50 | 91 | 15,179.75 | |
| 14. อาคารกองอาคารสถานที่และยานพาหนะ | - | - | 4 | 197.38 | 9 | 95.90 | 247.80 | - | - | 6 | 291.81 | 19 | 832.89 | |
| 15. อาคาร 40 ปี (อาคารกิจกรรมนักศึกษา) | - | - | 27 | 2,106.00 | 152 | 10,138.00 | 7,020.00 | - | - | 6 | 8,541.00 | 185 | 27,805.00 | |
| 16. อาคารสวนปาล์ม ⁽⁴⁾ | 8 | 448.14 | 37 | 1,160.01 | 27 | 1,404.21 | 972.74 | - | - | 5 | 729.40 | 77 | 4,714.50 | |
| 17. อาคารบ้านพักสวนปาล์ม | - | - | - | - | 21 | 69.50 | 275.24 | 46 | 1,074.50 | 3 | 74.00 | 70 | 1,493.24 | |
| 18. อาคารหอพักนักศึกษา หลังที่ 1, 2 | - | - | 2 | 98.29 | 7 | 153.09 | 1,853.28 | 476 | 14,854.20 | - | - | 485 | 16,958.86 | |
| 19. อาคารยิมเนเซียม | 13 | 1,445.00 | 2 | 40.00 | 21 | 547.55 | 1,029.79 | - | - | 5 | 6,654.00 | 41 | 9,716.34 | |
| 20. อาคารปฏิบัติการวิทยาศาสตร์กีฬา | - | - | 1 | 112.00 | 12 | 1,027.00 | 2,350.00 | - | - | 3 | 7,614.30 | 16 | 11,103.30 | |
| รวมทั้งหมด | 819 | 85,867.83 | 725 | 38,553.17 | 1,149 | 51,219.01 | 57,658.20 | 522 | 15,928.70 | 80 | 32,685.76 | 3,295 | 281,912.67 | |

หมายเหตุ * อื่นๆ : คาเฟ่, ห้องโถง, ลิฟท์, พื้นที่อ่านหนังสือ, ห้องสมุดระบบหอพัก

(1) รวมการใช้พื้นที่ของกองบริการการศึกษา, กองคลัง

(2) รวมการใช้พื้นที่ของสำนักหอสมุดกลาง, คณะเทคโนโลยีการเกษตร, คณะศิลปศาสตร์ประยุกต์, บัณฑิตวิทยาลัย และห้องเรียนรวม

(3) รวมการใช้พื้นที่ของสำนักงานอธิการบดี, สำนักพัฒนาเทคโนโลยีเพื่ออุตสาหกรรม, สำนักคอมพิวเตอร์และเทคโนโลยีสารสนเทศ

(4) รวมการใช้พื้นที่ของคณะศิลปศาสตร์ประยุกต์, ศูนย์ส่งเสริมสวัสดิการและสิ่งสูงใจ, ศูนย์ผลิตตำราเรียน, โรงอาหารสวนปาล์ม, รั้วด้าน



ตารางที่ 10 การใช้พื้นที่อาคารจำแนกตามหน่วยงาน ปีการศึกษา 2559 (วิทยาเขตประจวบคีรีขันธ์)

| หน่วยงาน | การเรียนการสอน | | การบริหาร | | การบริการ | | การสัญจร | | หอพักนักศึกษา | | บ้านพักอาจารย์ | | อื่นๆ * | | รวม | |
|--|----------------|------------------|-----------|-----------------|------------|------------------|------------------|------------|-----------------|-----------|-----------------|------------|-----------------|--------------|------------------|-----------|
| | ห้อง | ตร.ม. | ห้อง | ตร.ม. | ห้อง | ตร.ม. | ตร.ม. | ตร.ม. | ห้อง | ตร.ม. | ห้อง | ตร.ม. | ห้อง | ตร.ม. | ห้อง | ตร.ม. |
| 1. คณะวิศวกรรมศาสตร์ | 6 | 648.00 | 5 | 153.00 | 7 | 225.00 | 315.00 | - | - | - | - | - | - | 13.50 | 18 | 1,354.50 |
| - อาคารโรงปฏิบัติการกลุ่มวิศวกรรมไฟฟ้า | | | | | | | | | | | | | | | | |
| 2. คณะเทคโนโลยีและการจัดการอุตสาหกรรม | 66 | 16,238.32 | 22 | 3,186.77 | 49 | 5,964.44 | 9,603.03 | - | - | - | - | - | - | 850.52 | 144 | 35,843.08 |
| 3. คณะอุตสาหกรรมเกษตร | 29 | 3,479.30 | 6 | 654.20 | 16 | 1,036.30 | 4,008.00 | - | - | - | - | - | - | - | 51 | 9,177.80 |
| 4. คณะบริหารธุรกิจและอุตสาหกรรมบริการ | 7 | 672.40 | 1 | 30.74 | 45 | 1,023.69 | 962.57 | - | - | - | - | - | - | 643.00 | 87 | 3,332.40 |
| - อาคารปฏิบัติการห้องช่วยเหลือและโรงแรม (โรงแรมวิลล่าวิทยาลัย) | | | | | | | | | | | | | | | | |
| 5. สำนักงานอธิการบดี | - | - | 17 | 284.00 | 9 | 586.00 | - | - | 9,432.00 | 382 | - | - | - | 2,318.00 | 440 | 12,620.00 |
| - อาคารหอพักนักศึกษา หลังที่ 1, 2, 3 | | | | | | | | | | | | | | | | |
| - บ้านพักอาจารย์แบบชุดอาจารย์ และข้าราชการ หลังที่ 1, 2, 3, 4 | | | | | | | | | | | | | | | | |
| - อาคารอนุประสงค์ หลังที่ 1, 2 | | | | | | | | | | | | | | | | |
| - อาคารบริหาร | 12 | 1,296.00 | 12 | 1,092.00 | 11 | 946.00 | - | - | - | - | - | - | - | - | 35 | 3,334.00 |
| - อาคารศูนย์กีฬาเฉลิมพระเกียรติ | 1 | 1,125.00 | 1 | 35.00 | 12 | 340.00 | - | - | - | - | - | - | - | 25.00 | 15 | 1,525.00 |
| - อาคารอิมเมเนียม 2 | - | - | - | - | 1 | 2,400.00 | - | - | - | - | - | - | - | - | 1 | 2,400.00 |
| 6. สำนักหอสมุดกลาง | 1 | 47.75 | 1 | 42.25 | 77 | 6,939.75 | 5,234.75 | - | - | - | - | - | - | 1,135.75 | 95 | 13,400.25 |
| รวมทั้งสิ้น | 122 | 23,506.77 | 65 | 5,477.96 | 235 | 20,838.18 | 20,123.35 | 382 | 9,432.00 | 80 | 5,871.36 | 130 | 5,292.79 | 1,014 | 90,542.41 | |

หมายเหตุ * อื่นๆ : ดาดฟ้า, ห้องโถง, พื้นที่อื่นหนังสือ

ตารางที่ 11 การใช้พื้นที่อาคารจำแนกตามหน่วยงาน ปีการศึกษา 2559 (วิทยาเขตระยอง)

| หน่วยงาน | การเรียนการสอน | | การบริหาร | | การบริการ | | การสัญจร | | หอพักนักศึกษา | | บ้านพักอาจารย์ | | อื่นๆ * | | รวม | |
|--|----------------|-----------------|-----------|-----------------|------------|-----------------|-----------------|-----------------|---------------|----------|----------------|----------|----------|---------------|------------|------------------|
| | ห้อง | ตร.ม. | ห้อง | ตร.ม. | ห้อง | ตร.ม. | ตร.ม. | ตร.ม. | ห้อง | ตร.ม. | ห้อง | ตร.ม. | ห้อง | ตร.ม. | ห้อง | ตร.ม. |
| 1. อาคารเรียนรวม | 23 | 2,528.00 | 6 | 576.00 | 18 | 1,423.00 | 1,776.00 | - | - | - | - | - | 1 | 448.00 | 48 | 6,751.00 |
| 2. อาคารปฏิบัติการรวมด้านวิศวกรรมศาสตร์ และเทคโนโลยี | 15 | 3,008.00 | 7 | 1,527.00 | 22 | 1,035.00 | 3,584.00 | - | - | - | - | - | 2 | 140.00 | 46 | 9,294.00 |
| 3. อาคารคณะวิทยาศาสตร์ พลังงานและสิ่งแวดล้อม | 25 | 3,144.00 | 12 | 1,419.00 | 14 | 774.00 | - | - | - | - | - | - | 4 | 339.00 | 55 | 5,676.00 |
| 4. สำนักงานอธิการบดี - อาคารศูนย์กลางเรียนรู้และสนับสนุนการ 1 | - | - | 2 | 36.00 | 86 | 557.00 | 759.87 | 2,688.00 | 84 | - | - | - | - | - | 172 | 4,040.87 |
| รวมทั้งหมด | 63 | 8,680.00 | 27 | 3,558.00 | 140 | 3,789.00 | 6,119.87 | 2,688.00 | 84 | 0 | - | - | 7 | 927.00 | 321 | 25,761.87 |

หมายเหตุ * อื่นๆ : ดาดฟ้า, ห้องโถง, พื้นที่อ่านหนังสือ







ภาคผนวก

หลักสูตรมหาวิทยาลัยเทคโนโลยีพระจอมเกล้าพระนครเหนือ

ที่เปิดสอนในปีการศึกษา 1/2559

หน่วย : หลักสูตร

| หน่วยงาน/Faculty | ระดับการศึกษา | | | | | | | | | | | รวม |
|---|---------------|-----------|------------|----------|----------|-----------|------------|----------|-----------|------------|----------|------------|
| | ปวช. | ปริญญาตรี | | | | ปริญญาโท | | | ปริญญาเอก | | | |
| | | ภาษาไทย | ภาษาอังกฤษ | นานาชาติ | สองภาษา | ภาษาไทย | ภาษาอังกฤษ | นานาชาติ | ภาษาไทย | ภาษาอังกฤษ | นานาชาติ | |
| มจพ. กรุงเทพมหานคร | 3 | 59 | 2 | 3 | 1 | 45 | 2 | 5 | 22 | 3 | 4 | 149 |
| คณะวิศวกรรมศาสตร์ | - | 15 | 2 | 2 | - | 12 | 1 | - | 7 | 1 | - | 40 |
| คณะครุศาสตร์อุตสาหกรรม | - | 6 | - | - | - | 8 | - | - | 7 | 1 | - | 22 |
| คณะวิทยาศาสตร์ประยุกต์ | - | 12 | - | - | 1 | 10 | - | - | 5 | 1 | - | 29 |
| คณะเทคโนโลยีสารสนเทศ | - | - | - | - | - | 3 | - | 1 | 1 | - | 1 | 6 |
| คณะศิลปศาสตร์ประยุกต์ | - | - | - | - | - | 2 | 1 | - | 1 | - | - | 4 |
| คณะสถาปัตยกรรมและการออกแบบ | - | 5 | - | - | - | - | - | - | - | - | - | 5 |
| คณะพัฒนารัฐกิจและอุตสาหกรรม | - | 2 | - | - | - | 1 | - | - | 1 | - | - | 4 |
| วิทยาลัยเทคโนโลยีอุตสาหกรรม | 3 | 19 | - | - | - | 9 | - | - | - | - | - | 31 |
| บัณฑิตวิทยาลัยวิศวกรรมศาสตร์นานาชาติสิรินธร ไทย-เยอรมัน | - | - | - | - | - | - | - | 4 | - | - | 3 | 7 |
| วิทยาลัยนานาชาติ | - | - | - | 1 | - | - | - | - | - | - | - | 1 |
| มจพ. วิทยาเขตปราจีนบุรี | - | 12 | - | - | - | 2 | - | - | - | - | - | 14 |
| คณะเทคโนโลยีและการจัดการอุตสาหกรรม | - | 7 | - | - | - | 2 | - | - | - | - | - | 9 |
| คณะอุตสาหกรรมเกษตร | - | 3 | - | - | - | - | - | - | - | - | - | 3 |
| คณะบริหารธุรกิจและอุตสาหกรรมบริการ | - | 2 | - | - | - | - | - | - | - | - | - | 2 |
| มจพ. วิทยาเขตระยอง | - | 10 | - | - | - | 3 | - | - | 1 | - | - | 14 |
| คณะวิศวกรรมศาสตร์และเทคโนโลยี | - | 5 | - | - | - | - | - | - | - | - | - | 5 |
| คณะวิทยาศาสตร์ พลังงานและสิ่งแวดล้อม | - | 2 | - | - | - | 2 | - | - | - | - | - | 4 |
| คณะบริหารธุรกิจ | - | 3 | - | - | - | 1 | - | - | 1 | - | - | 5 |
| รวมทั้งหมด | 3 | 81 | 2 | 3 | 1 | 50 | 2 | 5 | 23 | 3 | 4 | 177 |
| | | | 87 | | | 57 | | | 30 | | | |

หมายเหตุ

- มหาวิทยาลัยเทคโนโลยีพระจอมเกล้าพระนครเหนือ ยังมีหลักสูตรของกาญจนานิกะวิทยาลัย ช่างทองหลวง เป็นสถาบันสมทบ ซึ่งเปิดสอนในภาคการศึกษาที่ 1/2553 จำนวน 1 หลักสูตร ได้แก่ ระดับปริญญาตรี หลักสูตรศิลปบัณฑิต (ศ.บ.) สาขาวิชาช่างทองหลวง

ตารางที่ 1 หลักสูตรและสาขาวิชา ที่เปิดสอนในปีการศึกษา 2559

| คณะ/ระดับการศึกษา | ชื่อปริญญา | ชื่อย่อ | ระยะเวลาการศึกษา (ปี) | หลักสูตร | สาขาวิชา | ชื่อย่อ สาขาวิชา | | | |
|--------------------|--------------------------------|--|-----------------------|--|--------------------------|---|---------|--|-----|
| มจร. กรุงเทพมหานคร | คณะวิศวกรรมศาสตร์ ปริญญาตรี | วิศวกรรมศาสตรบัณฑิต Bachelor of Engineering | วศ.บ. B.Eng. | 4 | ภาษาไทย | วิศวกรรมเครื่องกล Mechanical Engineering | ME | | |
| | | | | 4 | ภาษาไทย | วิศวกรรมไฟฟ้า Electrical Engineering | EE | | |
| | | | | 4 | ภาษาอังกฤษ | วิศวกรรมไฟฟ้า Electrical Engineering | E-EE | | |
| | | | | 4 | ภาษาไทย | วิศวกรรมเคมี Chemical Engineering | Ch.E | | |
| | | | | 4 | นานาชาติ | วิศวกรรมเคมี Chemical Engineering | I-Ch.E | | |
| | | | | 4 | ภาษาไทย | วิศวกรรมการผลิต Production Engineering | PE | | |
| | | | | 4 | ภาษาไทย | วิศวกรรมโยธา Civil Engineering | CE | | |
| | | | | 4 | ภาษาไทย | วิศวกรรมอุตสาหการ Industrial Engineering | IE | | |
| | | | | 4 | ภาษาไทย | วิศวกรรมขนถ่ายวัสดุ Materials Handling Engineering | MHE | | |
| | | | | 4 | ภาษาไทย | วิศวกรรมวัสดุ Materials Engineering | MATE | | |
| | | | | 4 | ภาษาไทย | วิศวกรรมระบบเครื่องมือวัด Instrumentation System Engineering | InSE | | |
| | | | | 4 | ภาษาไทย | วิศวกรรมการบินและอวกาศ Aerospace Engineering | AE | | |
| | | | | 4 | ภาษาไทย | วิศวกรรมคอมพิวเตอร์ Computer Engineering | CprE | | |
| | | | | 4 | ภาษาไทย | วิศวกรรมโลจิสติกส์ Logistics Engineering | LE | | |
| | | | | 4 | ภาษาอังกฤษ | วิศวกรรมหุ่นยนต์และระบบอัตโนมัติ Robotics Engineering and Automation System | RE | | |
| | | | | 4 | ภาษาไทย | วิศวกรรมไฟฟ้าอุตสาหกรรมและพลังงาน Industrial Electrical and Energy Engineering | IEE | | |
| | | | | 4 | นานาชาติ | วิศวกรรมวัสดุเชิงนวัตกรรม Innovative Materials Engineering | I-ME | | |
| | | | | อุตสาหกรรมศาสตรบัณฑิต Bachelor of Industrial Technology | อส.บ. B.Ind. Tech. | 2-3 | ภาษาไทย | เทคโนโลยีการผลิต (ต่อเนื่อง) Production Technology (Continuing Program) | PDT |
| | | | | | | 2-3 | ภาษาไทย | เทคโนโลยีไฟฟ้าอุตสาหกรรม (ต่อเนื่อง) Industrial Electrical Technology (Continuing Program) | IET |



ตารางที่ 1 หลักสูตรและสาขาวิชา ที่เปิดสอนในปีการศึกษา 2559 (ต่อ)

| คณะ/ระดับการศึกษา | ชื่อปริญญา | ชื่อย่อ | ระยะเวลาการศึกษา (ปี) | หลักสูตร | สาขาวิชา | ชื่อย่อ สาขาวิชา | | | |
|-------------------|---|---|-----------------------|---|--|------------------|---------|--|-----|
| ปริญญาโท | วิศวกรรมศาสตรมหาบัณฑิต Master of Engineering | วศ.ม. M.Eng. | 2 | ภาษาไทย | วิศวกรรมเครื่องกล Mechanical Engineering | MME | | | |
| | | | 2 | ภาษาไทย | วิศวกรรมไฟฟ้า Electrical Engineering | MEE | | | |
| | | | 2 | ภาษาไทย | วิศวกรรมเคมี Chemical Engineering | MChE | | | |
| | | | 2 | ภาษาไทย | วิศวกรรมการผลิต Production Engineering | MPE | | | |
| | | | 2 | ภาษาไทย | วิศวกรรมโยธา Civil Engineering | MCE | | | |
| | | | 2 | ภาษาไทย | วิศวกรรมอุตสาหกรรม Industrial Engineering | MIE | | | |
| | | | 2 | ภาษาไทย | วิศวกรรมการจัดการอุตสาหกรรม Industrial Management Engineering | X-MIE | | | |
| | | | 2 | ภาษาไทย | การบริหารงานก่อสร้าง Construction Management | MCM | | | |
| | | | 2 | ภาษาไทย | วิศวกรรมการบินและอวกาศ Aerospace Engineering | MAE | | | |
| | | | 2 | ภาษาไทย | วิศวกรรมวัสดุ Materials Engineering | MPTE | | | |
| | | | 2 | ภาษาไทย | วิศวกรรมอัตโนมัติ Automation Engineering | MAuE | | | |
| | | | 2 | ภาษาอังกฤษ | วิศวกรรมเครื่องกล Mechanical Engineering | E-MME | | | |
| | | | 2 | ภาษาไทย | วิศวกรรมขนถ่ายวัสดุและโลจิสติกส์ Materials Handling and Logistics Engineering | MHLE | | | |
| | | | ปริญญาเอก | ปรัชญาดุษฎีบัณฑิต Doctor of Philosophy | ปร.ด. Ph.D. | 3 | ภาษาไทย | วิศวกรรมไฟฟ้า Electrical Engineering | DEE |
| | | | | | | 3 | ภาษาไทย | วิศวกรรมอุตสาหกรรม Industrial Engineering | DIE |
| 3 | ภาษาไทย | วิศวกรรมเคมี Chemical Engineering | | | | DChE | | | |
| 3 | ภาษาอังกฤษ | วิศวกรรมการผลิต Production Engineering | | | | E-DPE | | | |
| 3 | ภาษาไทย | วิศวกรรมโยธา Civil Engineering | | | | DCE | | | |
| 3 | ภาษาไทย | วิศวกรรมวัสดุ Materials Engineering | | | | DPTE | | | |
| 3 | ภาษาไทย | วิศวกรรมเครื่องกล Mechanical Engineering | | | | DME | | | |
| 3 | ภาษาไทย | วิศวกรรมการผลิต Production Engineering | | | | DPE | | | |

ตารางที่ 1 หลักสูตรและสาขาวิชา ที่เปิดสอนในปีการศึกษา 2559 (ต่อ)

| คณะ/ระดับการศึกษา | ชื่อปริญญา | ชื่อย่อ | ระยะเวลาการศึกษา (ปี) | หลักสูตร | สาขาวิชา | ชื่อย่อ สาขาวิชา |
|---|---|-----------------------------|-----------------------|---|---|------------------|
| คณะครุศาสตร์อุตสาหกรรม ปริญญาตรี | ครุศาสตร์อุตสาหกรรมบัณฑิต Bachelor of Science in Technical Education | ค.อ.บ. B.S. | 4 | ภาษาไทย | วิศวกรรมเครื่องกล Mechanical Engineering | TM,TTM |
| | | Tech. Ed. | 4 | ภาษาไทย | วิศวกรรมไฟฟ้า Electrical Engineering | TE, TTE |
| ปริญญาโท | ครุศาสตร์อุตสาหกรรมมหาบัณฑิต Master of Science in Technical Education | ค.อ.ม. M.S. Tech. Ed. | 4 | ภาษาไทย | วิศวกรรมการผลิตและอุตสาหกรรม Production and Industrial Engineering | TP |
| | | | 4 | ภาษาไทย | วิศวกรรมแมคคาทรอนิกส์ Mechatronics Engineering | TT |
| | | | 4 | ภาษาไทย | เทคโนโลยีคอมพิวเตอร์ Computer Technology | CED,TCT |
| | | | 5 | ภาษาไทย | วิศวกรรมโยธาและการศึกษา Civil Engineering and Education | CEE |
| | | | 2 | ภาษาไทย | วิศวกรรมเครื่องกล Mechanical Engineering | MTM |
| | | 2 | ภาษาไทย | วิศวกรรมไฟฟ้า Electrical Engineering | MTE | |
| | | 2 | ภาษาไทย | เทคโนโลยีเทคนิคศึกษา Technical Education Technology | MET | |
| | | 2 | ภาษาไทย | บริหารอาชีวะและเทคนิคศึกษา Vocational and Technical Education Management | TEM | |
| | | 2 | ภาษาไทย | เทคโนโลยีคอมพิวเตอร์ Computer Technology | MTCT | |
| | | 2 | ภาษาไทย | วิศวกรรมแมคคาทรอนิกส์ Mechatronics Engineering | MTT | |
| วิศวกรรมศาสตรมหาบัณฑิต Master of Engineering | วศ.ม. M.Eng. | 2 | ภาษาไทย | วิศวกรรมโยธาและการศึกษา Civil Engineering and Education | MCEE | |
| วิทยาศาสตรมหาบัณฑิต Master of Science | วท.ม. M.Sc. | 2 | ภาษาไทย | เทคโนโลยีสารสนเทศและการสื่อสารเพื่อการศึกษา Information and Communications Technology for Education | MICT | |



ตารางที่ 1 หลักสูตรและสาขาวิชา ที่เปิดสอนในปีการศึกษา 2559 (ต่อ)

| คณะ/ระดับการศึกษา | ชื่อปริญญา | ชื่อย่อ | ระยะเวลาการศึกษา (ปี) | หลักสูตร | สาขาวิชา | ชื่อย่อ สาขาวิชา |
|-------------------|---|---------------|-----------------------|------------|--|------------------|
| ปริญญาเอก | ปรัชญาดุษฎีบัณฑิต Doctor of Philosophy | ปร.ด. Ph.D | 3 | ภาษาไทย | คอมพิวเตอร์ศึกษา Computer Education | DTCT |
| | | | 3 | ภาษาไทย | เทคโนโลยีเทคนิคศึกษา Technical Education Technology | DET |
| | | | 3 | ภาษาไทย | วิศวกรรมไฟฟ้าศึกษา Electrical Engineering Education | DTE |
| | | | 3 | ภาษาไทย | วิจัยและพัฒนาการสอนเทคนิคศึกษา Technical Pedagogic Research and Development | DPRD |
| | | | 3 | ภาษาไทย | บริหารอาชีวะและเทคนิคศึกษา Vocational and Technical Education Management | DVTM |
| | | | 3 | ภาษาไทย | เทคโนโลยีสารสนเทศและการสื่อสารเพื่อการศึกษา Information and Communications Technology for Education | DICT |
| | | | 3 | ภาษาไทย | วิศวกรรมโยธาและการศึกษา Civil Engineering and Education | DCEE |
| | | | 3 | ภาษาอังกฤษ | วิศวกรรมไฟฟ้าและพลังงาน Electrical and Energy Engineering | E-DEEE |

ตารางที่ 1 หลักสูตรและสาขาวิชา ที่เปิดสอนในปีการศึกษา 2559 (ต่อ)

| คณะ/ระดับการศึกษา | ชื่อปริญญา | ชื่อย่อ | ระยะเวลาการศึกษา (ปี) | หลักสูตร | สาขาวิชา | ชื่อย่อ สาขาวิชา |
|-------------------------------------|--|----------------|-----------------------|----------|---|------------------|
| คณะวิทยาศาสตร์ประยุกต์ ปริญญาตรี | วิทยาศาสตร์บัณฑิต Bachelor of Science | วท.บ. B.Sc. | 4 | ภาษาไทย | สถิติประยุกต์ Applied Statistics | AS |
| | | | 4 | ภาษาไทย | เทคโนโลยีอุตสาหกรรมเกษตร Agro-Industrial Technology | AT |
| | | | 4 | ภาษาไทย | วิทยาการคอมพิวเตอร์ Computer Science | CS |
| | | | 4 | ภาษาไทย | เคมีอุตสาหกรรม Industrial Chemistry | IC |
| | | | 4 | ภาษาไทย | ฟิสิกส์อุตสาหกรรมและอุปกรณ์การแพทย์ Industrial Physics and Medical Instrumentation | IMI |
| | | | 4 | ภาษาไทย | คณิตศาสตร์ประยุกต์ Applied Mathematics | MA |
| | | | 4 | ภาษาไทย | เทคโนโลยีสิ่งแวดล้อม Environmental Technology | ET |
| | | | 4 | ภาษาไทย | สถิติธุรกิจและการประกันภัย Business Statistics and Insurance | ASB |
| | | | 4 | ภาษาไทย | เทคโนโลยีชีวภาพ Biotechnology | BT |
| | | | 4 | ภาษาไทย | วิทยาศาสตร์และเทคโนโลยีทางอาหาร Food Science and Technology | FT |
| | | | 4 | ภาษาไทย | คณิตศาสตร์เชิงวิทยาการคอมพิวเตอร์ Mathematics with Computer Science | MC |
| | | | 4 | สองภาษา | ฟิสิกส์วิศวกรรม Engineering Physics | EPH |
| | | | 4 | ภาษาไทย | วิศวกรรมชีวการแพทย์ Biomedical Engineering | BME |
| | | | 4 | ภาษาไทย | วิศวกรรมชีวการแพทย์ Biomedical Engineering | BME |



ตารางที่ 1 หลักสูตรและสาขาวิชา ที่เปิดสอนในปีการศึกษา 2559 (ต่อ)

| คณะ/ระดับการศึกษา | ชื่อปริญญา | ชื่อย่อ | ระยะเวลาการศึกษา (ปี) | หลักสูตร | สาขาวิชา | ชื่อย่อ สาขาวิชา | | | |
|-------------------|--|---|-----------------------|---|--|------------------|---------|---|------|
| ปริญญาโท | วิทยาศาสตรมหาบัณฑิต Master of Science | วท.ม. M.Sc. | 2 | ภาษาไทย | เคมีอุตสาหกรรม Industrial Chemistry | MIC | | | |
| | | | 2 | ภาษาไทย | อุปกรณ์การแพทย์ Medical Instrumentation | MMI | | | |
| | | | 2 | ภาษาไทย | สถิติประยุกต์ Applied Statistics | MAST | | | |
| | | | 2 | ภาษาไทย | คณิตศาสตร์ประยุกต์ Applied Mathematics | MMA | | | |
| | | | 2 | ภาษาไทย | วิทยาการคอมพิวเตอร์ Computer Science | MCS | | | |
| | | | 2 | ภาษาไทย | เทคโนโลยีอุตสาหกรรมชีวภาพ Bioindustrial Technology | MBIT | | | |
| | | | 2 | ภาษาไทย | เทคโนโลยีสิ่งแวดล้อม Environmental Technology | MENV | | | |
| | | | 2 | ภาษาไทย | ฟิสิกส์ประยุกต์ Applied Physics | MAP | | | |
| | | | 2 | ภาษาไทย | คณิตศาสตร์เชิงวิทยาการคอมพิวเตอร์ Mathematics with Computer Science | MMC | | | |
| | | | 2 | ภาษาไทย | เทคโนโลยีชีวภาพ Biotechnology | MBT | | | |
| | | | ปริญญาเอก | ปรัชญาดุษฎีบัณฑิต Doctor of Philosophy | ปร.ด. Ph.D. | 3 | ภาษาไทย | เคมีอุตสาหกรรม Industrial Chemistry | DIC |
| | | | | | | 3 | ภาษาไทย | สถิติประยุกต์ Applied Statistics | DAST |
| | | | | | | 3 | ภาษาไทย | เทคโนโลยีอุตสาหกรรมชีวภาพ Bioindustrial Technology | DBIT |
| 3 | ภาษาไทย | วิทยาการคอมพิวเตอร์ Computer Science | | | | DCS | | | |
| 3 | ภาษาอังกฤษ | คณิตศาสตร์ประยุกต์ Applied Mathematics | | | | E-DMA | | | |
| 3 | ภาษาไทย | ฟิสิกส์ประยุกต์ Applied Physics | | | | DAP | | | |

ตารางที่ 1 หลักสูตรและสาขาวิชา ที่เปิดสอนในปีการศึกษา 2559 (ต่อ)

| คณะ/ระดับการศึกษา | ชื่อปริญญา | ชื่อย่อ | ระยะเวลาการศึกษา (ปี) | หลักสูตร | สาขาวิชา | ชื่อย่อ สาขาวิชา |
|---|---|----------------|-----------------------|------------|--|------------------|
| คณะเทคโนโลยีสารสนเทศ ปริญญาโท | วิทยาศาสตรมหาบัณฑิต Master of Science | วท.ม. M.Sc. | 2 | นานาชาติ | เทคโนโลยีสารสนเทศ Information Technology | I-MIT |
| | | | 2 | ภาษาไทย | เทคโนโลยีสารสนเทศ Information Technology | MITT |
| | | | 2 | ภาษาไทย | ระบบสารสนเทศเพื่อการจัดการ Management Information Systems | MMIST |
| | | | 2 | ภาษาไทย | การสื่อสารข้อมูลและเครือข่าย Data Communication and Networking | MDN |
| ปริญญาเอก | ปรัชญาดุษฎีบัณฑิต Doctor of Philosophy | ปร.ด. Ph.d. | 3 | นานาชาติ | เทคโนโลยีสารสนเทศ Information Technology | I-DIT |
| | | | 3 | ภาษาไทย | เทคโนโลยีสารสนเทศ Information Technology | DITT |
| คณะศิลปศาสตร์ประยุกต์ ปริญญาโท | ศิลปศาสตรมหาบัณฑิต Master of Arts | ศศ.ม. M.A. | 2 | ภาษาไทย | จิตวิทยาอุตสาหกรรมและองค์การ Industrial and Organizational Psychology | MIOP |
| | | | 2 | ภาษาไทย | การแปลเพื่อการศึกษาและธุรกิจ Translation for Education and Business | MTEB |
| | | | 2 | ภาษาอังกฤษ | ภาษาอังกฤษเพื่อการสื่อสารเชิงธุรกิจและอุตสาหกรรม English for Business and Industry Communication | MBIC |
| ปริญญาเอก | ปรัชญาดุษฎีบัณฑิต Doctor of Philosophy Administration | ปร.ด. Ph.D. | 3 | ภาษาไทย | จิตวิทยาอุตสาหกรรมและองค์การ Industrial and Organizational Psychology | DIOP |
| คณะสถาปัตยกรรมและ การออกแบบ ปริญญาตรี | ศิลปบัณฑิต Bachelor of Fine Arts | ศล.บ. B.F.A | 4 | ภาษาไทย | ออกแบบภายใน Interior Design | Int.D |
| | | | 4 | ภาษาไทย | ออกแบบเซรามิกส์ Ceramics Design | Cer.D |
| | | | 4 | ภาษาไทย | ศิลปประยุกต์และการออกแบบผลิตภัณฑ์ Applied Art and Product Design | AAP.D |
| | บริหารธุรกิจบัณฑิต Bachelor of Business Administration | บธ.บ. B.B.A | 4 | ภาษาไทย | การออกแบบสำนักงานอัตโนมัติและการจัดการธุรกิจ Office Automation Design and Business Management | O.A.B |
| | | | 5 | ภาษาไทย | สถาปัตยกรรม Architecture | Arch. |



ตารางที่ 1 หลักสูตรและสาขาวิชา ที่เปิดสอนในปีการศึกษา 2559 (ต่อ)

| คณะ/ระดับการศึกษา | ชื่อปริญญา | ชื่อย่อ | ระยะเวลาการศึกษา (ปี) | หลักสูตร | สาขาวิชา | ชื่อย่อ สาขาวิชา | |
|---|--|---|-----------------------|----------|---|---|--------|
| คณะพัฒนาธุรกิจและอุตสาหกรรม ปริญญาตรี | บริหารธุรกิจบัณฑิต Bachelor of Business Administration | บธ.บ. B.B.A. | 4 | ภาษาไทย | การพัฒนาธุรกิจอุตสาหกรรมและทรัพยากรมนุษย์ Industrial Business and Human Resource Development | BBR | |
| | | | 4 | ภาษาไทย | การบริหารอุตสาหกรรมการผลิตและบริการ Manufacturing and Service Industry Management | BMS | |
| ปริญญาโท | บริหารธุรกิจมหาบัณฑิต Master of Business Administration | บธ.ม. M.B.A. | 2 | ภาษาไทย | การพัฒนาธุรกิจอุตสาหกรรมและทรัพยากรมนุษย์ Industrial Business and Human Resource Development | X-MBR | |
| ปริญญาเอก | บริหารธุรกิจดุษฎีบัณฑิต Doctor of Business Administration | บธ.ด. D.B.A. | 3 | ภาษาไทย | การพัฒนาธุรกิจอุตสาหกรรมและทรัพยากรมนุษย์ Industrial Business and Human Resource Development | X-DBR | |
| บัณฑิตวิทยาลัยวิศวกรรมศาสตร์ นานาชาติสิรินธร ไทย-เยอรมัน ปริญญาโท | วิศวกรรมศาสตรมหาบัณฑิต Master of Engineering | วศ.ม. M.Eng. | 2 | นานาชาติ | วิศวกรรมเครื่องกลและยานยนต์ Mechanical and Automotive Engineering | I-MAE | |
| | | | 2 | นานาชาติ | วิศวกรรมเคมีและกระบวนการ Chemical and Process Engineering | I-CPE | |
| | | | 2 | นานาชาติ | วิศวกรรมไฟฟ้าสารสนเทศ Electrical and Information Engineering | I-EIE | |
| | | | 2 | นานาชาติ | วิศวกรรมวัสดุและการผลิต Materials and Production Engineering | I-MPE | |
| | ปริญญาเอก | วิศวกรรมศาสตรดุษฎีบัณฑิต Doctor of Engineering | วศ.ด. D.Eng. | 3 | นานาชาติ | วิศวกรรมเครื่องกล Mechanical Engineering | I-DEME |
| | | | | 3 | นานาชาติ | วิศวกรรมไฟฟ้าและระบบซอฟต์แวร์ Electrical and Software System Engineering | I-DEEE |
| | | | | 3 | นานาชาติ | วิศวกรรมเคมีและกระบวนการ Chemical and Process Engineering | I-DCPE |
| วิทยาลัยนานาชาติ ปริญญาตรี | บริหารธุรกิจบัณฑิต Bachelor of Business Administration | บธ.บ. B.B.A. | 4 | นานาชาติ | การค้าระหว่างประเทศและธุรกิจโลจิสติกส์ International Trades and Business | LTBL | |

ตารางที่ 1 หลักสูตรและสาขาวิชา ที่เปิดสอนในปีการศึกษา 2559 (ต่อ)

| คณะ/ระดับการศึกษา | ชื่อปริญญา | ชื่อย่อ | ระยะเวลาการศึกษา (ปี) | หลักสูตร | สาขาวิชา | ชื่อย่อ สาขาวิชา |
|--|--|------------------------------|-----------------------|------------------------|--|------------------|
| วิทยาลัยเทคโนโลยีอุตสาหกรรม ต่ำกว่าระดับปริญญาตรี | ประกาศนียบัตรวิชาชีพ Certificate in Technical Education | ป.วช. Cert.in Tech.Ed. | 3 | ภาษาไทย | เครื่องกล Mechanic | M |
| | | | 3 | ภาษาไทย, ภาษาอังกฤษ | ไฟฟ้าและอิเล็กทรอนิกส์ Electrical and Electronics | E, EP |
| | | | 3 | ภาษาไทย | โยธา Civil Construction | C |
| ปริญญาตรี | วิศวกรรมศาสตรบัณฑิต Bachelor of Engineering | วศ.บ. B.Eng. | 4 | ภาษาไทย | เทคโนโลยีวิศวกรรมแม่พิมพ์และเครื่องมือ Tool and Dies Engineering Technology | TDET |
| | | | 4 | ภาษาไทย | เทคโนโลยีวิศวกรรมเชื่อม Welding Engineering Technology | WdET |
| | | | 4 | ภาษาไทย | เทคโนโลยีวิศวกรรมอิเล็กทรอนิกส์กำลัง Power Electronics Engineering Technology | PnET |
| | | | 4 | ภาษาไทย | เทคโนโลยีวิศวกรรมอุตสาหกรรม Industrial Engineering Technology | InET |
| | | | 4 | ภาษาไทย | เทคโนโลยีวิศวกรรมการออกแบบ และผลิตเครื่องจักรกล Machine Design and Manufacturing Engineering Technology | MDET |
| | | | 4 | ภาษาไทย | เทคโนโลยีวิศวกรรมยานยนต์ Automotive Engineering Technology | AmET |
| | | | 4 | ภาษาไทย | เทคโนโลยีวิศวกรรมทำความเย็น และการปรับอากาศ Refrigeration and Air Conditioning Engineering Technology | RAET |
| | | | 4 | ภาษาไทย | เทคโนโลยีวิศวกรรมอิเล็กทรอนิกส์ Electronics Engineering Technology | EnET |
| | | | 4 | ภาษาไทย | วิศวกรรมโยธาและเทคโนโลยี Civil Engineering and Technology | CvET |
| | | | 4 | ภาษาไทย | เทคโนโลยีวิศวกรรมพอลิเมอร์ Polymer Engineering Technology | PoET |
| | | | 4 | ภาษาไทย | เทคโนโลยีวิศวกรรมแมคคาทรอนิกส์ Mechatronics Engineering Technology | MtET |
| | | | 4 | ภาษาไทย | เทคโนโลยีวิศวกรรมซ่อมบำรุงอากาศยาน Aircraft Maintenance Engineering Technology | ACET |
| | | | 4 | ภาษาไทย | การจัดการเทคโนโลยีการผลิตและสารสนเทศ Information and Production Technology Management | IPTM |



ตารางที่ 1 หลักสูตรและสาขาวิชา ที่เปิดสอนในปีการศึกษา 2559 (ต่อ)

| คณะ/ระดับการศึกษา | ชื่อปริญญา | ชื่อย่อ | ระยะเวลาการศึกษา (ปี) | หลักสูตร | สาขาวิชา | ชื่อย่อ สาขาวิชา | | | |
|-------------------|--|--------------------------|-----------------------|---|---|------------------|---|-------------------|---------|
| ปริญญาตรี (ต่อ) | อุตสาหกรรมศาสตรบัณฑิต Bachelor of Industrial Technology | อส.บ. B.Ind. Tech. | 2-3 | ภาษาไทย | เทคโนโลยีเครื่องกล (ต่อเนื่อง) Mechanical Technology (Continuing Program) - ออกแบบเครื่องกล Machine Design - ออกแบบแม่พิมพ์ Tool and Die Design | MDT TDT | | | |
| | | | | | 2-3 | ภาษาไทย | เทคโนโลยีอิเล็กทรอนิกส์ (ต่อเนื่อง) Electronic Tehnology (Continuing Program) - เครื่องมือวัดและควบคุม Electronics Instrumentation and Control Technology - โทรคมนาคม Electronics Telecommunication Technology - คอมพิวเตอร์ Electronics Computer Technology | EIT ETT ECT | |
| | | | 2-3 | ภาษาไทย | | | เทคโนโลยีการเชื่อม (ต่อเนื่อง) Welding Technology (Continuing Program) | WDT | |
| | | | | | 2-3 | ภาษาไทย | เทคโนโลยีอิเล็กทรอนิกส์กำลัง (ต่อเนื่อง) Power Electronics Technology (Continuing Program) | PNT | |
| | | | 2-3 | ภาษาไทย | | | เทคโนโลยีเครื่องต้นกำลัง (ต่อเนื่อง) Power Technology (Continuing Program) - เทคโนโลยียานยนต์ Automotive Technology - เครื่องต้นกำลังอุตสาหกรรม Industrial Power Technology | AMT IPT | |
| | | | | | 2-3 | ภาษาไทย | เทคโนโลยีแมคคาทรอนิกส์ (ต่อเนื่อง) Mechatronics Technology (Continuing Program) | MtT | |
| | | | ปริญญาโท | วิศวกรรมศาสตรมหาบัณฑิต Master of Engineering | | | วศ.ม. M.Eng. | 2 | ภาษาไทย |
| | | | | | 2 | ภาษาไทย | | | |
| | | | | | | | | 2 | ภาษาไทย |
| | | | | | 2 | ภาษาไทย | | | |
| | | | | | | | | 2 | ภาษาไทย |
| | | | | | 2 | ภาษาไทย | | | |

ตารางที่ 1 หลักสูตรและสาขาวิชา ที่เปิดสอนในปีการศึกษา 2559 (ต่อ)

| คณะ/ระดับการศึกษา | ชื่อปริญญา | ชื่อย่อ | ระยะเวลาการศึกษา (ปี) | หลักสูตร | สาขาวิชา | ชื่อย่อ สาขาวิชา |
|-------------------|---|-----------------|-----------------------|----------|--|------------------|
| ปริญญาโท (ต่อ) | วิศวกรรมศาสตรมหาบัณฑิต Master of Engineering | วศ.ม. M.Eng. | 2 | ภาษาไทย | เทคโนโลยีวิศวกรรมพลังงาน | MEET |
| | | | | | Energy Engineering Technology | |
| | | | | | เทคโนโลยีวิศวกรรมเครื่องกล | MMET |
| | | | | | Mechanical Engineering Technology | |
| | | | | | เทคโนโลยีวิศวกรรมอิเล็กทรอนิกส์ประยุกต์ | MEEE |
| | Applied Electronics Engineering Technology | | | | | |
| | | | | | | |
| | | | | | | |
| | | | | | | |
| | | | | | | |
| | | | | | | |
| | | | | | | |
| | วิทยาศาสตร์มหาบัณฑิต Master of Science | วท.ม. M.Sc. | 2 | ภาษาไทย | การจัดการนวัตกรรมเพื่อธุรกิจและอุตสาหกรรม (หลักสูตรสหวิทยาการ) Innovation Management for Business and Industry (Multidisciplinary Program) | MIMB |
| | | | 2 | ภาษาไทย | การจัดการด้านวิศวกรรมและสิ่งแวดล้อมในเมือง Urban and Environmental Engineering Manangement | MUEM |



ตารางที่ 1 หลักสูตรและสาขาวิชา ที่เปิดสอนในปีการศึกษา 2559 (ต่อ)

| คณะ/ระดับการศึกษา | ชื่อปริญญา | ชื่อย่อ | ระยะเวลาการศึกษา (ปี) | หลักสูตร | สาขาวิชา | ชื่อย่อ สาขาวิชา | |
|---------------------------------|---|--|-----------------------|----------|--|---|-----|
| มจร. วิทยาเขตปราจีนบุรี | คณะเทคโนโลยีและการจัดการอุตสาหกรรม ปริญญาตรี | อุตสาหกรรมศาสตรบัณฑิต Bachelor of Industrial Technology | อส.บ. | 4 | ภาษาไทย | การจัดการอุตสาหกรรม Industrial Management | IM |
| | | | B.Ind. Tech. | 4 | ภาษาไทย | เทคโนโลยีเครื่องจักรกลเกษตร Agricultural Machinery Technology | TA |
| | | เทคโนโลยีบัณฑิต Bachelor of Technology | ทล.บ. | 4 | ภาษาไทย | เทคโนโลยีสารสนเทศ Information Technology | IT |
| | | | B.Tech. | | | | |
| | | วิทยาศาสตร์บัณฑิต Bachelor of Science | วท.บ. | 4 | ภาษาไทย | คอมพิวเตอร์ช่วยออกแบบและบริหารงานก่อสร้าง Computer-aided Design and Construction Management | CA |
| | | | B.Sc. | | | | |
| | | อุตสาหกรรมศาสตรบัณฑิต Bachelor of Industrial Technology | อส.บ. | 2-3 | ภาษาไทย | การจัดการอุตสาหกรรม (ต่อเนื่อง) Industrial Management (Continuing Program) | IMT |
| | | | B.Ind. Tech. | 2-3 | ภาษาไทย | เทคโนโลยีสารสนเทศ (ต่อเนื่อง) Information Technology (Continuing Program) | ITI |
| | | | | 2-3 | ภาษาไทย | เทคโนโลยีเครื่องจักรกลเกษตร (ต่อเนื่อง) Agricultural Machinery Technology (Continuing Program) | TAM |
| | | | | | | | |
| ปริญญาโท | อุตสาหกรรมศาสตรมหาบัณฑิต Master of Industrial Technology | อส.ม. | 2 | ภาษาไทย | การจัดการอุตสาหกรรม Industrial Management | MIM | |
| | | M.Ind. Tech. | | | | | |
| | วิทยาศาสตร์มหาบัณฑิต Master of Science | วท.ม. | 2 | ภาษาไทย | วิทยาการสารสนเทศประยุกต์ Applied Information Science | MITM | |
| | | M.Sc. | | | | | |
| คณะอุตสาหกรรมเกษตร ปริญญาตรี | วิทยาศาสตร์บัณฑิต Bachelor of Science | วท.บ. | 4 | ภาษาไทย | วิทยาศาสตร์การอาหารและการจัดการ Food Science and Management | FSM | |
| | | B.Sc. | 4 | ภาษาไทย | นวัตกรรมและเทคโนโลยีการพัฒนาดัดแปลง Innovation and Product Development Technology | IPD | |
| | | | 4 | ภาษาไทย | วิทยาศาสตร์อาหารและโภชนาการ Food Science and Nutrition | FSN | |

ตารางที่ 1 หลักสูตรและสาขาวิชา ที่เปิดสอนในปีการศึกษา 2559 (ต่อ)

| คณะ/ระดับการศึกษา | ชื่อปริญญา | ชื่อย่อ | ระยะเวลา การศึกษา (ปี) | หลักสูตร | สาขาวิชา | ชื่อย่อ สาขาวิชา |
|---|--|-----------------|------------------------------|----------|---|------------------|
| คณะบริหารธุรกิจและ อุตสาหกรรมบริการ ปริญญาตรี | บริหารธุรกิจบัณฑิต Bachelor of Business Administration | บธ.บ. B.B.A. | 4 | ภาษาไทย | การจัดการอุตสาหกรรมการท่องเที่ยวและการ โรงแรม Tourism and Hotel Industrial Management | TH |
| | | | 4 | ภาษาไทย | บริหารธุรกิจอุตสาหกรรมและการค้า Industrial Business Administration and Trade | IBT, IBTT |



ตารางที่ 1 หลักสูตรและสาขาวิชา ที่เปิดสอนในปีการศึกษา 2559 (ต่อ)

| คณะ/ระดับการศึกษา | ชื่อปริญญา | ชื่อย่อ | ระยะเวลาการศึกษา (ปี) | หลักสูตร | สาขาวิชา | ชื่อย่อ สาขาวิชา |
|---|--|-----------------|-----------------------|--|--|------------------|
| มจรพ. วิทยาเขตระยอง คณะวิศวกรรมศาสตร์และเทคโนโลยี ปริญญาตรี | วิศวกรรมศาสตรบัณฑิต Bachelor of Engineering | วศ.บ. B.Eng. | 4 | ภาษาไทย | เทคโนโลยีวิศวกรรมการวัดคุมและอัตโนมัติ Instrumentation and Automation Engineering Technology | IAeT |
| | | | 4 | ภาษาไทย | เทคโนโลยีวิศวกรรมเครื่องกลและยานยนต์ Mechanical and Automotive Engineering Technology | MAeT |
| | | | 4 | ภาษาไทย | เทคโนโลยีวิศวกรรมอุตสาหกรรมและโลจิสติกส์ Industrial and Logistics Engineering Technology | LLeT |
| | | | 4 | ภาษาไทย | เทคโนโลยีวิศวกรรมกระบวนการเคมี Chemical Process Engineering Technology | CPeT |
| | | | 4 | ภาษาไทย | เทคโนโลยีวิศวกรรมวัสดุและกระบวนการผลิต Material and Process Engineering Technology | MPeT |
| คณะวิทยาศาสตร์ พลังงาน และสิ่งแวดล้อม ปริญญาตรี | วิทยาศาสตร์บัณฑิต Bachelor of Science | วท.บ. B.Sc. | 4 | ภาษาไทย | กระบวนการอุตสาหกรรมเคมีและสิ่งแวดล้อม Industrial Chemical Process and Environment | ICPE |
| | | | 4 | ภาษาไทย | เทคโนโลยีพลังงานและการจัดการ Energy Technology and Management | ETAM |
| | วิทยาศาสตรมหาบัณฑิต Master of Science | วท.ม. M.Sc. | 2 | ภาษาไทย | เทคโนโลยีพลังงานและการจัดการ Energy Technology and Management | METAM |
| | | | 2 | ภาษาไทย | กระบวนการอุตสาหกรรมเคมีและสิ่งแวดล้อม Industrial Chemical Process and Environment | MICPE |
| คณะบริหารธุรกิจ ปริญญาตรี | บริหารธุรกิจบัณฑิต Bachelor of Business Administration | บธ.บ. B.B.A. | 4 | ภาษาไทย | คอมพิวเตอร์ธุรกิจ Business Computer | BCom |
| | | | 4 | ภาษาไทย | การบัญชี Accounting | BAcc |
| | | | 4 | ภาษาไทย | บริหารธุรกิจอุตสาหกรรมและโลจิสติกส์ Industrial Business and Logistic Administration | BIBLA |
| | บริหารธุรกิจมหาบัณฑิต Master of Business Administration | บธ.ม. M.B.A. | 2 | ภาษาไทย | บริหารธุรกิจอุตสาหกรรม Industrial Business Administration | MBA |
| | | | 3 | ภาษาไทย | บริหารธุรกิจอุตสาหกรรม Industrial Business Administration | DBA |
| บริหารธุรกิจดุษฎีบัณฑิต Doctor of Business Administration | บธ.ด. D.B.A. | 3 | ภาษาไทย | บริหารธุรกิจอุตสาหกรรม Industrial Business Administration | DBA | |

ตารางที่ 1 จำนวนนักศึกษาใหม่ ปีการศึกษา 2559 จำแนกตามหน่วยงาน ระดับการศึกษาและเพศ

(1 กันยายน 2559)

หน่วย : คน

| หน่วยงาน | ระดับการศึกษา | | | | | | | | | | | | | | |
|--|---------------|------------|------------|--------------|--------------|--------------|------------|------------|------------|-----------|-----------|------------|--------------|--------------|--------------|
| | ปวช. | | | ปริญญาตรี | | | ปริญญาโท | | | ปริญญาเอก | | | รวม | | |
| | ชาย | หญิง | รวม | ชาย | หญิง | รวม | ชาย | หญิง | รวม | ชาย | หญิง | รวม | ชาย | หญิง | รวม |
| มจพ. กรุงเทพมหานคร | 457 | 155 | 612 | 3,215 | 1,766 | 4,981 | 384 | 198 | 582 | 84 | 45 | 129 | 4,140 | 2,164 | 6,304 |
| 1. คณะวิศวกรรมศาสตร์ | | | | | | | | | | | | | | | |
| นักศึกษาปกติ | - | - | - | 703 | 263 | 966 | 51 | 18 | 69 | 16 | 6 | 22 | 770 | 287 | 1,057 |
| นักศึกษาโครงการสมทบพิเศษ | - | - | - | 83 | 19 | 102 | - | - | - | - | - | - | 83 | 19 | 102 |
| นักศึกษาโครงการพิเศษ | - | - | - | - | - | - | 62 | 23 | 85 | - | - | - | 62 | 23 | 85 |
| รวม | - | - | - | 786 | 282 | 1,068 | 113 | 41 | 154 | 16 | 6 | 22 | 915 | 329 | 1,244 |
| 2. คณะครุศาสตร์อุตสาหกรรม | | | | | | | | | | | | | | | |
| นักศึกษาปกติ | - | - | - | 271 | 76 | 347 | 7 | 8 | 15 | 18 | 8 | 26 | 296 | 92 | 388 |
| นักศึกษาโครงการพิเศษ | - | - | - | - | - | - | 36 | 7 | 43 | 11 | 5 | 16 | 47 | 12 | 59 |
| นักศึกษาพิเศษ | - | - | - | 1 | - | 1 | - | - | - | - | - | - | 1 | - | 1 |
| รวม | - | - | - | 272 | 76 | 348 | 43 | 15 | 58 | 29 | 13 | 42 | 344 | 104 | 448 |
| 3. คณะวิทยาศาสตร์ประยุกต์ | | | | | | | | | | | | | | | |
| นักศึกษาปกติ | - | - | - | 270 | 405 | 675 | 21 | 31 | 52 | 4 | 9 | 13 | 295 | 445 | 740 |
| นักศึกษาโครงการสมทบพิเศษ | - | - | - | 195 | 251 | 446 | - | - | - | - | - | - | 195 | 251 | 446 |
| นักศึกษาโครงการพิเศษ | - | - | - | - | - | - | 9 | 4 | 13 | - | - | - | 9 | 4 | 13 |
| รวม | - | - | - | 465 | 656 | 1,121 | 30 | 35 | 65 | 4 | 9 | 13 | 499 | 700 | 1,199 |
| 4. คณะเทคโนโลยีสารสนเทศ | | | | | | | | | | | | | | | |
| นักศึกษาปกติ | - | - | - | - | - | - | 12 | 5 | 17 | 1 | 1 | 2 | 13 | 6 | 19 |
| นักศึกษาโครงการพิเศษ | - | - | - | - | - | - | 64 | 45 | 109 | 9 | 4 | 13 | 73 | 49 | 122 |
| รวม | - | - | - | - | - | - | 76 | 50 | 126 | 10 | 5 | 15 | 86 | 55 | 141 |
| 5. คณะศิลปศาสตร์ประยุกต์ | | | | | | | | | | | | | | | |
| นักศึกษาปกติ | - | - | - | - | - | - | - | - | - | 2 | 3 | 5 | 2 | 3 | 5 |
| นักศึกษาโครงการพิเศษ | - | - | - | - | - | - | 2 | 17 | 19 | - | - | - | 2 | 17 | 19 |
| รวม | - | - | - | - | - | - | 2 | 17 | 19 | 2 | 3 | 5 | 4 | 20 | 24 |
| 6. คณะสถาปัตยกรรมและการออกแบบ | | | | | | | | | | | | | | | |
| นักศึกษาปกติ | - | - | - | 155 | 260 | 415 | - | - | - | - | - | - | 155 | 260 | 415 |
| นักศึกษารักษาสภาพ | - | - | - | 1 | - | 1 | - | - | - | - | - | - | 1 | - | 1 |
| นักศึกษาพิเศษ | - | - | - | 1 | - | 1 | - | - | - | - | - | - | 1 | - | 1 |
| รวม | - | - | - | 157 | 260 | 417 | - | - | - | - | - | - | 157 | 260 | 417 |
| 7. คณะพัฒนารัฐกิจและอุตสาหกรรม | | | | | | | | | | | | | | | |
| นักศึกษาปกติ | - | - | - | 71 | 131 | 202 | - | - | - | - | - | - | 71 | 131 | 202 |
| นักศึกษาโครงการพิเศษ | - | - | - | - | - | - | 8 | 11 | 19 | 11 | 7 | 18 | 19 | 18 | 37 |
| รวม | - | - | - | 71 | 131 | 202 | 8 | 11 | 19 | 11 | 7 | 18 | 90 | 149 | 239 |
| 8. บัณฑิตวิทยาลัยวิศวกรรมศาสตร์ นานาชาติสิรินธร ไทย-เยอรมัน นักศึกษาหลักสูตรนานาชาติ | | | | | | | | | | | | | | | |
| นักศึกษาปกติ | - | - | - | - | - | - | 32 | 17 | 49 | 12 | 2 | 14 | 44 | 19 | 63 |
| รวม | - | - | - | - | - | - | 32 | 17 | 49 | 12 | 2 | 14 | 44 | 19 | 63 |
| 9. วิทยาลัยเทคโนโลยีอุตสาหกรรม | | | | | | | | | | | | | | | |
| นักศึกษาปกติ | 457 | 154 | 611 | 1,006 | 175 | 1,181 | 40 | 5 | 45 | - | - | - | 1,503 | 334 | 1,837 |
| นักศึกษาโครงการสมทบพิเศษ | - | - | - | 431 | 135 | 566 | - | - | - | - | - | - | 431 | 135 | 566 |
| นักศึกษาโครงการพิเศษ | - | - | - | - | - | - | 40 | 7 | 47 | - | - | - | 40 | 7 | 47 |
| นักศึกษาพิเศษ | - | - | - | 3 | 1 | 4 | - | - | - | - | - | - | 3 | 1 | 4 |
| นักศึกษารักษาสภาพ | - | 1 | 1 | - | - | - | - | - | - | - | - | - | - | 1 | 1 |
| รวม | 457 | 155 | 612 | 1,440 | 311 | 1,751 | 80 | 12 | 92 | - | - | - | 1,977 | 478 | 2,455 |



ตารางที่ 1 จำนวนนักศึกษาใหม่ ปีการศึกษา 2559 จำแนกตามหน่วยงาน ระดับการศึกษาและเพศ

(1 กันยายน 2559)

หน่วย : คน

| หน่วยงาน | ระดับการศึกษา | | | | | | | | | | | | | | |
|---|---------------|------|-----|-----------|-------|-------|----------|------|-----|-----------|------|-----|-------|-------|-------|
| | ปวช. | | | ปริญญาตรี | | | ปริญญาโท | | | ปริญญาเอก | | | รวม | | |
| | ชาย | หญิง | รวม | ชาย | หญิง | รวม | ชาย | หญิง | รวม | ชาย | หญิง | รวม | ชาย | หญิง | รวม |
| 10. วิทยาลัยนานาชาติ นักศึกษาหลักสูตรนานาชาติ | - | - | - | 24 | 50 | 74 | - | - | - | - | - | - | 24 | 50 | 74 |
| รวม | - | - | - | 24 | 50 | 74 | - | - | - | - | - | - | 24 | 50 | 74 |
| มจพ. วิทยาเขตปราจีนบุรี | - | - | - | 408 | 431 | 839 | - | - | - | - | - | - | 408 | 431 | 839 |
| 1. คณะเทคโนโลยีและการจัดการ อุตสาหกรรม นักศึกษาปกติ | - | - | - | 296 | 138 | 434 | - | - | - | - | - | - | 296 | 138 | 434 |
| นักศึกษาโครงการสมทบพิเศษ | - | - | - | 17 | 5 | 22 | - | - | - | - | - | - | 17 | 5 | 22 |
| รวม | - | - | - | 313 | 143 | 456 | - | - | - | - | - | - | 313 | 143 | 456 |
| 2. คณะอุตสาหกรรมเกษตร นักศึกษาปกติ | - | - | - | 33 | 131 | 164 | - | - | - | - | - | - | 33 | 131 | 164 |
| รวม | - | - | - | 33 | 131 | 164 | - | - | - | - | - | - | 33 | 131 | 164 |
| 3. คณะบริหารธุรกิจและอุตสาหกรรมบริการ นักศึกษาปกติ | - | - | - | 62 | 157 | 219 | - | - | - | - | - | - | 62 | 157 | 219 |
| รวม | - | - | - | 62 | 157 | 219 | - | - | - | - | - | - | 62 | 157 | 219 |
| มจพ. วิทยาเขตระยอง | - | - | - | 487 | 843 | 1,330 | 87 | 88 | 175 | 18 | 11 | 29 | 592 | 942 | 1,534 |
| 1. คณะวิศวกรรมศาสตร์และเทคโนโลยี นักศึกษาปกติ | - | - | - | 156 | 126 | 282 | - | - | - | - | - | - | 156 | 126 | 282 |
| นักศึกษาโครงการสมทบพิเศษ | - | - | - | 30 | 1 | 31 | - | - | - | - | - | - | 30 | 1 | 31 |
| รวม | - | - | - | 186 | 127 | 313 | - | - | - | - | - | - | 186 | 127 | 313 |
| 2. คณะวิทยาศาสตร์ พลังงาน และสิ่งแวดล้อม นักศึกษาปกติ | - | - | - | 54 | 144 | 198 | - | - | - | - | - | - | 54 | 144 | 198 |
| นักศึกษาโครงการสมทบพิเศษ | - | - | - | 9 | 21 | 30 | - | - | - | - | - | - | 9 | 21 | 30 |
| นักศึกษาโครงการพิเศษ | - | - | - | - | - | - | 3 | 1 | 4 | - | - | - | 3 | 1 | 4 |
| รวม | - | - | - | 63 | 165 | 228 | 3 | 1 | 4 | - | - | - | 66 | 166 | 232 |
| 3. คณะบริหารธุรกิจ นักศึกษาปกติ | - | - | - | 238 | 551 | 789 | 1 | 2 | 3 | - | - | - | 239 | 553 | 792 |
| นักศึกษาโครงการพิเศษ | - | - | - | - | - | - | 83 | 85 | 168 | 18 | 11 | 29 | 101 | 96 | 197 |
| รวม | - | - | - | 238 | 551 | 789 | 84 | 87 | 171 | 18 | 11 | 29 | 340 | 649 | 989 |
| รวมทั้งหมด | 457 | 155 | 612 | 4,110 | 3,040 | 7,150 | 471 | 286 | 757 | 102 | 56 | 158 | 5,140 | 3,537 | 8,677 |

ตารางที่ 2 จำนวนนักศึกษาใหม่ ปีการศึกษา 2559 จำแนกตามหน่วยงาน ระดับการศึกษา และประเภทการรับเข้า

(1 กันยายน 2559)

หน่วย : คน

| หน่วยงาน | ประเภทการรับเข้า | | | | นักศึกษาพิเศษ | รวม |
|--|------------------|--------------|--------------|----------------------|---------------|--------------|
| | รับตรง | รับผ่าน สกอ. | โควตาเรียนดี | โควตาความสามารถพิเศษ | | |
| มจพ. กรุงเทพมหานคร | 3,552 | 1,328 | 1,249 | 167 | 8 | 6,296 |
| 1. คณะวิศวกรรมศาสตร์ | | | | | | |
| ปริญญาตรี | 448 | 333 | 244 | 43 | - | 1,068 |
| ปริญญาโท | 148 | - | 5 | 1 | - | 154 |
| ปริญญาเอก | 22 | - | - | - | - | 22 |
| รวม | 618 | 333 | 249 | 44 | 0 | 1,244 |
| 2. คณะครุศาสตร์อุตสาหกรรม | | | | | | |
| ปริญญาตรี | 141 | 49 | 155 | 2 | 1 | 348 |
| ปริญญาโท | 58 | - | - | - | - | 58 |
| ปริญญาเอก | 42 | - | - | - | - | 42 |
| รวม | 241 | 49 | 155 | 2 | 1 | 448 |
| 3. คณะวิทยาศาสตร์ประยุกต์ | | | | | | |
| ปริญญาตรี | 266 | 804 | - | 51 | - | 1,121 |
| ปริญญาโท | 36 | - | 29 | - | - | 65 |
| ปริญญาเอก | 10 | - | 3 | - | - | 13 |
| รวม | 312 | 804 | 32 | 51 | 0 | 1,199 |
| 4. คณะเทคโนโลยีสารสนเทศ | | | | | | |
| ปริญญาโท | 126 | - | - | - | - | 126 |
| ปริญญาเอก | 15 | - | - | - | - | 15 |
| รวม | 141 | 0 | 0 | 0 | 0 | 141 |
| 5. คณะศิลปศาสตร์ประยุกต์ | | | | | | |
| ปริญญาโท | 19 | - | - | - | - | 19 |
| ปริญญาเอก | 5 | - | - | - | - | 5 |
| รวม | 24 | 0 | 0 | 0 | 0 | 24 |
| 6. คณะสถาปัตยกรรมและการออกแบบ | | | | | | |
| ปริญญาตรี | 277 | 32 | 95 | 11 | 2 | 417 |
| รวม | 277 | 32 | 95 | 11 | 2 | 417 |
| 7. คณะพัฒนาธุรกิจและอุตสาหกรรม | | | | | | |
| ปริญญาตรี | 173 | 16 | 8 | 5 | - | 202 |
| ปริญญาโท | 19 | - | - | - | - | 19 |
| ปริญญาเอก | 18 | - | - | - | - | 18 |
| รวม | 210 | 16 | 8 | 5 | 0 | 239 |
| 8. บัณฑิตวิทยาลัยวิศวกรรมศาสตร์นานาชาติ สิรินธร ไทย-เยอรมัน | | | | | | |
| ปริญญาโท | 49 | - | - | - | - | 49 |
| ปริญญาเอก | 14 | - | - | - | - | 14 |
| รวม | 63 | 0 | 0 | 0 | 0 | 63 |
| 9. วิทยาลัยเทคโนโลยีอุตสาหกรรม | | | | | | |
| ประกาศนียบัตรวิชาชีพ | 398 | - | 195 | 18 | 1 | 612 |
| ปริญญาตรี | 1,141 | 58 | 512 | 36 | 4 | 1,751 |
| ปริญญาโท | 92 | - | - | - | - | 92 |
| รวม | 1,631 | 58 | 707 | 54 | 5 | 2,455 |



ตารางที่ 2 จำนวนนักศึกษาใหม่ ปีการศึกษา 2559 จำแนกตามหน่วยงาน ระดับการศึกษา และประเภทการรับเข้า (ต่อ)

(1 กันยายน 2559)

หน่วย : คน

| หน่วยงาน | ประเภทการรับเข้า | | | | นักศึกษาพิเศษ | รวม |
|--|------------------|--------------|--------------|----------------------|---------------|--------------|
| | รับตรง | รับผ่าน สกอ. | โควตาเรียนดี | โควตาความสามารถพิเศษ | | |
| 10. วิทยาลัยนานาชาติ ปริญญาตรี | 35 | 36 | 3 | - | - | 74 |
| รวม | 35 | 36 | 3 | 0 | 0 | 74 |
| มจพ. วิทยาเขตปราจีนบุรี | 481 | 159 | 195 | 4 | 0 | 839 |
| 1. คณะเทคโนโลยีและการจัดการอุตสาหกรรม ปริญญาตรี | 280 | 78 | 94 | 4 | - | 456 |
| รวม | 280 | 78 | 94 | 4 | 0 | 456 |
| 2. คณะอุตสาหกรรมเกษตร ปริญญาตรี | 68 | 41 | 55 | - | - | 164 |
| รวม | 68 | 41 | 55 | 0 | 0 | 164 |
| 3. คณะบริหารธุรกิจและอุตสาหกรรมบริการ ปริญญาตรี | 133 | 40 | 46 | - | - | 219 |
| รวม | 133 | 40 | 46 | 0 | 0 | 219 |
| มจพ. วิทยาเขตระยอง | 413 | 177 | 939 | 5 | 0 | 1,534 |
| 1. คณะวิศวกรรมศาสตร์และเทคโนโลยี ปริญญาตรี | 39 | 40 | 231 | 3 | - | 313 |
| รวม | 39 | 40 | 231 | 3 | 0 | 313 |
| 2. คณะวิทยาศาสตร์ พลังงานและสิ่งแวดล้อม ปริญญาตรี | 87 | 42 | 99 | - | - | 228 |
| ปริญญาโท | 4 | - | - | - | - | 4 |
| รวม | 91 | 42 | 99 | 0 | 0 | 232 |
| 3. คณะบริหารธุรกิจ ปริญญาตรี | 84 | 95 | 609 | 1 | - | 789 |
| ปริญญาโท | 170 | - | - | 1 | - | 171 |
| ปริญญาเอก | 29 | - | - | - | - | 29 |
| รวม | 283 | 95 | 609 | 2 | 0 | 989 |
| รวมทั้งหมด | 4,446 | 1,664 | 2,383 | 176 | 8 | 8,677 |

- หมายเหตุ 1. รับตรง หมายถึง การรับนักศึกษาที่ต้องผ่านการสอบคัดเลือกโดยวิธีการสอบคัดเลือกปกติ, สอบคัดเลือกโดยใช้คะแนน GAT/PAT และนักศึกษาโครงการเคลียร์เข้า
2. สอบผ่าน สกอ. หมายถึง การรับนักศึกษาที่ต้องผ่านการสอบคัดเลือกจากระบบส่วนกลาง (สทศ.)
3. โควตาเรียนดี หมายถึง นักศึกษาที่ได้รับคัดเลือกตามโควตาในพื้นที่ นอกพื้นที่ และโครงการพิเศษ (คณงามความดี, โรงเรียนเครือข่าย)
4. โควตาความสามารถพิเศษ หมายถึง ศิลปวัฒนธรรม, กีฬา, บำเพ็ญประโยชน์และหุ่นยนต์
5. นักศึกษาพิเศษ หมายถึง บุคคลที่สนใจศึกษาวิชาบางวิชา เพื่อเสริมสร้างระดับความรู้ของตนให้สูงขึ้น หรือนักศึกษาของสถาบัน/มหาวิทยาลัยอื่น ที่ขอลงทะเบียนในรายวิชาของมหาวิทยาลัย

ตารางที่ 3 จำนวนนักศึกษาทั้งหมด ปีการศึกษา 2559 จำแนกตามหน่วยงาน ระดับการศึกษา และเพศ

(1 กันยายน 2559)

หน่วย : คน

| หน่วยงาน | ระดับการศึกษา | | | | | | | | | | | | | | |
|--|---------------|------|-------|-----------|-------|--------|----------|------|-------|-----------|------|-----|--------|-------|--------|
| | ปวช. | | | ปริญญาตรี | | | ปริญญาโท | | | ปริญญาเอก | | | รวม | | |
| | ชาย | หญิง | รวม | ชาย | หญิง | รวม | ชาย | หญิง | รวม | ชาย | หญิง | รวม | ชาย | หญิง | รวม |
| มจพ. กรุงเทพมหานคร | 1,160 | 362 | 1,522 | 11,434 | 6,247 | 17,681 | 973 | 549 | 1,522 | 408 | 250 | 658 | 13,975 | 7,408 | 21,383 |
| 1. คณะวิศวกรรมศาสตร์ | | | | | | | | | | | | | | | |
| นักศึกษาปกติ | - | - | - | 2,976 | 1,092 | 4,068 | 130 | 47 | 177 | 107 | 25 | 132 | 3,213 | 1,164 | 4,377 |
| นักศึกษาโครงการสมทบพิเศษ | - | - | - | 350 | 94 | 444 | - | - | - | - | - | - | 350 | 94 | 444 |
| นักศึกษาโครงการพิเศษ | - | - | - | - | - | - | 112 | 44 | 156 | 6 | 1 | 7 | 118 | 45 | 163 |
| นักศึกษารักษาสภาพ | - | - | - | 23 | 2 | 25 | 33 | 6 | 39 | 19 | 8 | 27 | 75 | 16 | 91 |
| รวม | - | - | - | 3,349 | 1,188 | 4,537 | 275 | 97 | 372 | 132 | 34 | 166 | 3,756 | 1,319 | 5,075 |
| 2. คณะครุศาสตร์อุตสาหกรรม | | | | | | | | | | | | | | | |
| นักศึกษาปกติ | - | - | - | 1,096 | 279 | 1,375 | 55 | 37 | 92 | 65 | 37 | 102 | 1,216 | 353 | 1,569 |
| นักศึกษาโครงการพิเศษ | - | - | - | - | - | - | 48 | 22 | 70 | 38 | 28 | 66 | 86 | 50 | 136 |
| นักศึกษาพิเศษ | - | - | - | 1 | - | 1 | - | - | - | - | - | - | 1 | - | 1 |
| นักศึกษารักษาสภาพ | - | - | - | 38 | 4 | 42 | 20 | 16 | 36 | 29 | 26 | 55 | 87 | 46 | 133 |
| รวม | - | - | - | 1,135 | 283 | 1,418 | 123 | 75 | 198 | 132 | 91 | 223 | 1,390 | 449 | 1,839 |
| 3. คณะวิทยาศาสตร์ประยุกต์ | | | | | | | | | | | | | | | |
| นักศึกษาปกติ | - | - | - | 960 | 1,661 | 2,621 | 36 | 57 | 93 | 23 | 31 | 54 | 1,019 | 1,749 | 2,768 |
| นักศึกษาโครงการสมทบพิเศษ | - | - | - | 658 | 928 | 1,586 | - | - | - | - | - | - | 658 | 928 | 1,586 |
| นักศึกษาโครงการพิเศษ | - | - | - | - | - | - | 43 | 34 | 77 | - | - | - | 43 | 34 | 77 |
| นักศึกษารักษาสภาพ | - | - | - | 49 | 31 | 80 | 14 | 23 | 37 | 1 | 5 | 6 | 64 | 59 | 123 |
| รวม | - | - | - | 1,667 | 2,620 | 4,287 | 93 | 114 | 207 | 24 | 36 | 60 | 1,784 | 2,770 | 4,554 |
| 4. คณะเทคโนโลยีสารสนเทศ | | | | | | | | | | | | | | | |
| นักศึกษาปกติ | - | - | - | - | - | - | 9 | 13 | 22 | 19 | 13 | 32 | 28 | 26 | 54 |
| นักศึกษาโครงการพิเศษ | - | - | - | - | - | - | 135 | 91 | 226 | 22 | 20 | 42 | 157 | 111 | 268 |
| นักศึกษารักษาสภาพ | - | - | - | - | - | - | 3 | 4 | 7 | 6 | 10 | 16 | 9 | 14 | 23 |
| รวม | - | - | - | - | - | - | 147 | 108 | 255 | 47 | 43 | 90 | 194 | 151 | 345 |
| 5. คณะศิลปศาสตร์ประยุกต์ | | | | | | | | | | | | | | | |
| นักศึกษาปกติ | - | - | - | - | - | - | - | 1 | 1 | 5 | 7 | 12 | 5 | 8 | 13 |
| นักศึกษาโครงการพิเศษ | - | - | - | - | - | - | 9 | 33 | 42 | 1 | 5 | 6 | 10 | 38 | 48 |
| นักศึกษารักษาสภาพ | - | - | - | - | - | - | 5 | 10 | 15 | 2 | 1 | 3 | 7 | 11 | 18 |
| รวม | - | - | - | - | - | - | 14 | 44 | 58 | 8 | 13 | 21 | 22 | 57 | 79 |
| 6. คณะสถาปัตยกรรมและการออกแบบ | | | | | | | | | | | | | | | |
| นักศึกษาปกติ | - | - | - | 470 | 762 | 1,232 | - | - | - | - | - | - | 470 | 762 | 1,232 |
| นักศึกษาโครงการสมทบพิเศษ | - | - | - | 71 | 97 | 168 | - | - | - | - | - | - | 71 | 97 | 168 |
| นักศึกษาพิเศษ | - | - | - | 1 | - | 1 | - | - | - | - | - | - | 1 | - | 1 |
| นักศึกษารักษาสภาพ | - | - | - | 17 | 28 | 45 | - | - | - | - | - | - | 17 | 28 | 45 |
| รวม | - | - | - | 559 | 887 | 1,446 | - | - | - | - | - | - | 559 | 887 | 1,446 |
| 7. คณะพัฒนารัฐกิจและอุตสาหกรรม | | | | | | | | | | | | | | | |
| นักศึกษาปกติ | - | - | - | 124 | 236 | 360 | - | - | - | - | - | - | 124 | 236 | 360 |
| นักศึกษาโครงการพิเศษ | - | - | - | - | - | - | 16 | 24 | 40 | 40 | 21 | 61 | 56 | 45 | 101 |
| นักศึกษารักษาสภาพ | - | - | - | - | - | - | - | 3 | 3 | 2 | - | 2 | 2 | 3 | 5 |
| รวม | - | - | - | 124 | 236 | 360 | 16 | 27 | 43 | 42 | 21 | 63 | 182 | 284 | 466 |
| 8. บัณฑิตวิทยาลัยวิศวกรรมศาสตร์ นานาชาติสิรินธร ไทย-เยอรมัน | | | | | | | | | | | | | | | |
| นักศึกษาปกติ | - | - | - | - | - | - | 63 | 21 | 84 | 21 | 10 | 31 | 84 | 31 | 115 |
| นักศึกษารักษาสภาพ | - | - | - | - | - | - | 25 | 9 | 34 | 2 | 2 | 4 | 27 | 11 | 38 |
| รวม | - | - | - | - | - | - | 88 | 30 | 118 | 23 | 12 | 35 | 111 | 42 | 153 |



ตารางที่ 3 จำนวนนักศึกษาทั้งหมด ปีการศึกษา 2559 จำแนกตามหน่วยงาน ระดับการศึกษา และเพศ

(1 กันยายน 2559)

หน่วย : คน

| หน่วยงาน | ระดับการศึกษา | | | | | | | | | | | | | | |
|----------------------------------|---------------|------------|--------------|---------------|--------------|---------------|--------------|------------|--------------|------------|------------|------------|---------------|---------------|---------------|
| | ปวช. | | | ปริญญาตรี | | | ปริญญาโท | | | ปริญญาเอก | | | รวม | | |
| | ชาย | หญิง | รวม | ชาย | หญิง | รวม | ชาย | หญิง | รวม | ชาย | หญิง | รวม | ชาย | หญิง | รวม |
| 9. วิทยาลัยเทคโนโลยีอุตสาหกรรม | | | | | | | | | | | | | | | |
| นักศึกษาปกติ | 1,158 | 361 | 1,519 | 3,040 | 525 | 3,565 | 116 | 27 | 143 | - | - | - | 4,314 | 913 | 5,227 |
| นักศึกษาโครงการสมทบพิเศษ | - | - | - | 1,244 | 361 | 1,605 | - | - | - | - | - | - | 1,244 | 361 | 1,605 |
| นักศึกษาโครงการพิเศษ | - | - | - | - | - | - | 66 | 19 | 85 | - | - | - | 66 | 19 | 85 |
| นักศึกษาพิเศษ | - | - | - | 3 | 1 | 4 | - | - | - | - | - | - | 3 | 1 | 4 |
| นักศึกษารักษาสภาพ | 2 | 1 | 3 | 259 | 39 | 298 | 35 | 8 | 43 | - | - | - | 296 | 48 | 344 |
| รวม | 1,160 | 362 | 1,522 | 4,546 | 926 | 5,472 | 217 | 54 | 271 | - | - | - | 5,923 | 1,342 | 7,265 |
| 10. วิทยาลัยนานาชาติ | | | | | | | | | | | | | | | |
| นักศึกษาหลักสูตรนานาชาติ | - | - | - | 54 | 107 | 161 | - | - | - | - | - | - | 54 | 107 | 161 |
| รวม | - | - | - | 54 | 107 | 161 | - | - | - | - | - | - | 54 | 107 | 161 |
| มจพ. วิทยาเขตปราจีนบุรี | - | - | - | 1,104 | 1,235 | 2,339 | 5 | 2 | 7 | - | - | - | 1,109 | 1,237 | 2,346 |
| 1. คณะเทคโนโลยีและการจัดการ | | | | | | | | | | | | | | | |
| อุตสาหกรรม | | | | | | | | | | | | | | | |
| นักศึกษาปกติ | - | - | - | 838 | 501 | 1,339 | 1 | 2 | 3 | - | - | - | 839 | 503 | 1,342 |
| นักศึกษาโครงการสมทบพิเศษ | - | - | - | 56 | 15 | 71 | - | - | - | - | - | - | 56 | 15 | 71 |
| นักศึกษาโครงการพิเศษ | - | - | - | - | - | - | 2 | - | 2 | - | - | - | 2 | - | 2 |
| นักศึกษารักษาสภาพ | - | - | - | 7 | 13 | 20 | 2 | - | 2 | - | - | - | 9 | 13 | 22 |
| รวม | - | - | - | 901 | 529 | 1,430 | 5 | 2 | 7 | - | - | - | 906 | 531 | 1,437 |
| 2. คณะอุตสาหกรรมเกษตร | | | | | | | | | | | | | | | |
| นักศึกษาปกติ | - | - | - | 111 | 391 | 502 | - | - | - | - | - | - | 111 | 391 | 502 |
| รวม | - | - | - | 111 | 391 | 502 | - | - | - | - | - | - | 111 | 391 | 502 |
| 3. คณะบริหารธุรกิจและอุตสาหกรรม | | | | | | | | | | | | | | | |
| บริการ | | | | | | | | | | | | | | | |
| นักศึกษาปกติ | - | - | - | 90 | 284 | 374 | - | - | - | - | - | - | 90 | 284 | 374 |
| นักศึกษาโครงการพิเศษ | - | - | - | 2 | 30 | 32 | - | - | - | - | - | - | 2 | 30 | 32 |
| นักศึกษารักษาสภาพ | - | - | - | - | 1 | 1 | - | - | - | - | - | - | - | 1 | 1 |
| รวม | - | - | - | 92 | 315 | 407 | - | - | - | - | - | - | 92 | 315 | 407 |
| มจพ. วิทยาเขตระยอง | - | - | - | 1,088 | 1,791 | 2,879 | 171 | 195 | 366 | 62 | 28 | 90 | 1,321 | 2,014 | 3,335 |
| 1. คณะวิศวกรรมศาสตร์และเทคโนโลยี | | | | | | | | | | | | | | | |
| นักศึกษาปกติ | - | - | - | 388 | 263 | 651 | - | - | - | - | - | - | 388 | 263 | 651 |
| นักศึกษาโครงการสมทบพิเศษ | - | - | - | 47 | 1 | 48 | - | - | - | - | - | - | 47 | 1 | 48 |
| นักศึกษารักษาสภาพ | - | - | - | 1 | - | 1 | - | - | - | - | - | - | 1 | - | 1 |
| รวม | - | - | - | 436 | 264 | 700 | - | - | - | - | - | - | 436 | 264 | 700 |
| 2. คณะวิทยาศาสตร์ พลังงานและ | | | | | | | | | | | | | | | |
| สิ่งแวดล้อม | | | | | | | | | | | | | | | |
| นักศึกษาปกติ | - | - | - | 118 | 326 | 444 | - | - | - | - | - | - | 118 | 326 | 444 |
| นักศึกษาโครงการสมทบพิเศษ | - | - | - | 20 | 36 | 56 | - | - | - | - | - | - | 20 | 36 | 56 |
| นักศึกษาโครงการพิเศษ | - | - | - | - | - | - | 6 | 3 | 9 | - | - | - | 6 | 3 | 9 |
| นักศึกษารักษาสภาพ | - | - | - | - | 2 | 2 | - | - | - | - | - | - | - | 2 | 2 |
| รวม | - | - | - | 138 | 364 | 502 | 6 | 3 | 9 | - | - | - | 144 | 367 | 511 |
| 3. คณะบริหารธุรกิจ | | | | | | | | | | | | | | | |
| นักศึกษาปกติ | - | - | - | 514 | 1,163 | 1,677 | 10 | 10 | 20 | 62 | 28 | 90 | 586 | 1,201 | 1,787 |
| นักศึกษาโครงการพิเศษ | - | - | - | - | - | - | 155 | 182 | 337 | - | - | - | 155 | 182 | 337 |
| รวม | - | - | - | 514 | 1,163 | 1,677 | 165 | 192 | 357 | 62 | 28 | 90 | 741 | 1,383 | 2,124 |
| รวมทั้งหมด | 1,160 | 362 | 1,522 | 13,626 | 9,273 | 22,899 | 1,149 | 746 | 1,895 | 470 | 278 | 748 | 16,405 | 10,659 | 27,064 |

ตารางที่ 4 จำนวนผู้สำเร็จการศึกษา รุ่นปีการศึกษา 2558 จำแนกตามหน่วยงาน ระดับการศึกษา และเพศ

(1 กันยายน 2559)

หน่วย : คน

| หน่วยงาน | ระดับการศึกษา | | | | | | | | | | | | | | |
|--|---------------|------|-----|-----------|-------|-------|----------|------|-----|-----------|------|-----|-------|-------|-------|
| | ปวช. | | | ปริญญาตรี | | | ปริญญาโท | | | ปริญญาเอก | | | รวม | | |
| | ชาย | หญิง | รวม | ชาย | หญิง | รวม | ชาย | หญิง | รวม | ชาย | หญิง | รวม | ชาย | หญิง | รวม |
| มจพ. กรุงเทพมหานคร | 365 | 96 | 461 | 2,219 | 1,233 | 3,452 | 375 | 252 | 627 | 99 | 44 | 143 | 3,058 | 1,625 | 4,683 |
| 1. คณะวิศวกรรมศาสตร์ นักศึกษาปกติ | - | - | - | 607 | 232 | 839 | 125 | 66 | 191 | 13 | 2 | 15 | 745 | 300 | 1,045 |
| นักศึกษาโครงการสมทบพิเศษ | - | - | - | 99 | 23 | 122 | - | - | - | - | - | - | 99 | 23 | 122 |
| รวม | - | - | - | 706 | 255 | 961 | 125 | 66 | 191 | 13 | 2 | 15 | 844 | 323 | 1,167 |
| 2. คณะครุศาสตร์อุตสาหกรรม นักศึกษาปกติ | - | - | - | 165 | 76 | 241 | 73 | 23 | 96 | 57 | 30 | 87 | 295 | 129 | 424 |
| รวม | - | - | - | 165 | 76 | 241 | 73 | 23 | 96 | 57 | 30 | 87 | 295 | 129 | 424 |
| 3. คณะวิทยาศาสตร์ประยุกต์ นักศึกษาปกติ | - | - | - | 187 | 404 | 591 | 31 | 41 | 72 | - | 3 | 3 | 218 | 448 | 666 |
| นักศึกษาโครงการสมทบพิเศษ | - | - | - | 109 | 198 | 307 | - | - | - | - | - | - | 109 | 198 | 307 |
| รวม | - | - | - | 296 | 602 | 898 | 31 | 41 | 72 | - | 3 | 3 | 327 | 646 | 973 |
| 4. คณะเทคโนโลยีสารสนเทศ นักศึกษาปกติ | - | - | - | - | - | - | 60 | 43 | 103 | 7 | 3 | 10 | 67 | 46 | 113 |
| รวม | - | - | - | - | - | - | 60 | 43 | 103 | 7 | 3 | 10 | 67 | 46 | 113 |
| 5. คณะศิลปศาสตร์ประยุกต์ นักศึกษาปกติ | - | - | - | - | - | - | 5 | 31 | 36 | - | 1 | 1 | 5 | 32 | 37 |
| รวม | - | - | - | - | - | - | 5 | 31 | 36 | - | 1 | 1 | 5 | 32 | 37 |
| 6. คณะสถาปัตยกรรมและการออกแบบ นักศึกษาปกติ | - | - | - | 61 | 96 | 157 | - | - | - | - | - | - | 61 | 96 | 157 |
| นักศึกษาโครงการสมทบพิเศษ | - | - | - | 39 | 56 | 95 | - | - | - | - | - | - | 39 | 56 | 95 |
| รวม | - | - | - | 100 | 152 | 252 | - | - | - | - | - | - | 100 | 152 | 252 |
| 7. คณะพัฒนารูปร่างและอุตสาหกรรม นักศึกษาปกติ | - | - | - | - | - | - | 8 | 5 | 13 | 16 | 4 | 20 | 24 | 9 | 33 |
| รวม | - | - | - | - | - | - | 8 | 5 | 13 | 16 | 4 | 20 | 24 | 9 | 33 |
| 8. บัณฑิตวิทยาลัยวิศวกรรมศาสตร์ นานาชาติสิรินธร ไทย-เยอรมัน นักศึกษาหลักสูตรนานาชาติ | - | - | - | - | - | - | 26 | 11 | 37 | 6 | 1 | 7 | 32 | 12 | 44 |
| รวม | - | - | - | - | - | - | 26 | 11 | 37 | 6 | 1 | 7 | 32 | 12 | 44 |
| 9. วิทยาลัยเทคโนโลยีอุตสาหกรรม นักศึกษาปกติ | 365 | 96 | 461 | 776 | 111 | 887 | 47 | 32 | 79 | - | - | - | 1,188 | 239 | 1,427 |
| นักศึกษาโครงการสมทบพิเศษ | - | - | - | 176 | 37 | 213 | - | - | - | - | - | - | 176 | 37 | 213 |
| รวม | 365 | 96 | 461 | 952 | 148 | 1,100 | 47 | 32 | 79 | - | - | - | 1,364 | 276 | 1,640 |



ตารางที่ 4 จำนวนผู้สำเร็จการศึกษา รุ่นปีการศึกษา 2558 จำแนกตามหน่วยงาน ระดับการศึกษา และเพศ

(1 กันยายน 2559)

หน่วย : คน

| หน่วยงาน | ระดับการศึกษา | | | | | | | | | | | | | | |
|---|---------------|------|-----|-----------|-------|-------|----------|------|-----|-----------|------|-----|-------|-------|-------|
| | ปวช. | | | ปริญญาตรี | | | ปริญญาโท | | | ปริญญาเอก | | | รวม | | |
| | ชาย | หญิง | รวม | ชาย | หญิง | รวม | ชาย | หญิง | รวม | ชาย | หญิง | รวม | ชาย | หญิง | รวม |
| มจพ. วิทยาเขตปราจีนบุรี | - | - | - | 292 | 246 | 538 | 13 | 11 | 24 | - | - | - | 305 | 257 | 562 |
| 1. คณะเทคโนโลยีและการจัดการ อุตสาหกรรม | | | | | | | | | | | | | | | |
| นักศึกษาปกติ | - | - | - | 238 | 157 | 395 | 13 | 11 | 24 | - | - | - | 251 | 168 | 419 |
| นักศึกษาโครงการสมทบพิเศษ | - | - | - | 42 | 8 | 50 | - | - | - | - | - | - | 42 | 8 | 50 |
| รวม | - | - | - | 280 | 165 | 445 | 13 | 11 | 24 | - | - | - | 293 | 176 | 469 |
| 2. คณะอุตสาหกรรมเกษตร | | | | | | | | | | | | | | | |
| นักศึกษาปกติ | - | - | - | 6 | 38 | 44 | - | - | - | - | - | - | 6 | 38 | 44 |
| รวม | - | - | - | 6 | 38 | 44 | - | - | - | - | - | - | 6 | 38 | 44 |
| 3. คณะบริหารธุรกิจและอุตสาหกรรม บริการ | | | | | | | | | | | | | | | |
| นักศึกษาปกติ | - | - | - | 6 | 41 | 47 | - | - | - | - | - | - | 6 | 41 | 47 |
| นักศึกษาโครงการสมทบพิเศษ | - | - | - | - | 2 | 2 | - | - | - | - | - | - | - | 2 | 2 |
| รวม | - | - | - | 6 | 43 | 49 | - | - | - | - | - | - | 6 | 43 | 49 |
| มจพ. วิทยาเขตระยอง | - | - | - | - | - | - | 93 | 109 | 202 | - | - | - | 93 | 109 | 202 |
| 1. คณะบริหารธุรกิจ | | | | | | | | | | | | | | | |
| นักศึกษาปกติ | - | - | - | - | - | - | 93 | 109 | 202 | - | - | - | 93 | 109 | 202 |
| รวม | - | - | - | - | - | - | 93 | 109 | 202 | - | - | - | 93 | 109 | 202 |
| รวมทั้งหมด | 365 | 96 | 461 | 2,511 | 1,479 | 3,990 | 481 | 372 | 853 | 99 | 44 | 143 | 3,456 | 1,991 | 5,447 |

ตารางที่ 1 จำนวนบุคลากร ปีการศึกษา 2559 จำแนกตามสายงาน

(30 กันยายน 2559)

หน่วย : คน

| หน่วยงาน | ประเภทบุคลากร | สายวิชาการ | | สายสนับสนุนวิชาการ | | พนักงานพิเศษ | พนักงานราชการ | ลูกจ้างชั่วคราว | ลูกจ้างประจำ | รวม |
|--|---------------|--------------|--------------------|--------------------|------------|-------------------|---------------|-----------------|--------------|--------------|
| | | ข * | พ.ม.* | ข * | พ.ม.* | | | | | |
| มจพ. กรุงเทพมหานคร | | 149 | 731 | 78 | 672 | 376 | 19 | 23 | 42 | 2,090 |
| 1. คณะวิศวกรรมศาสตร์ | | 48 | 173 | 20 | 60 | 52 | 2 | 1** | 7 | 363 |
| 2. คณะครุศาสตร์อุตสาหกรรม | | 18 | 89 | 14 | 33 | 17 | 2 | - | 6 | 179 |
| 3. คณะวิทยาศาสตร์ประยุกต์ | | 40 | 134 | 12 | 30 | 37 | - | 2*** | 1 | 256 |
| 4. คณะเทคโนโลยีสารสนเทศ | | - | 22 | - | 8 | 18 | 1 | 2** | - | 51 |
| 5. คณะศิลปศาสตร์ประยุกต์ | | 10 | 39 | - | 10 | 11 | - | 9** | - | 79 |
| 6. คณะสถาปัตยกรรมและการออกแบบ | | - | 27 | - | 16 | 21 | 1 | - | - | 65 |
| 7. คณะพัฒนาธุรกิจและอุตสาหกรรม | | - | 10 | - | 9 | 2 | - | - | - | 21 |
| 8. วิทยาลัยเทคโนโลยีอุตสาหกรรม | | 33 | 210 ⁽¹⁾ | 3 | 42 | 89 ⁽²⁾ | 1 | 2** | 5 | 385 |
| 9. บัณฑิตวิทยาลัยวิศวกรรมศาสตรนานาชาติสิรินธร ไทย-เยอรมัน | | - | 24 | 1 | 27 | 6 | - | 3*** | - | 61 |
| 10. วิทยาลัยนานาชาติ | | - | 3 | - | 7 | - | - | 2** | - | 12 |
| 11. บัณฑิตวิทยาลัย | | - | - | - | 15 | 4 | - | - | 1 | 20 |
| 12. สำนักงานอธิการบดี | | - | - | 11 | 202 | 68 | 6 | 2*** | 20 | 309 |
| 13. สำนักหอสมุดกลาง | | - | - | 5 | 45 | 13 | - | - | - | 63 |
| 14. สำนักพัฒนาเทคนิคศึกษา | | - | - | 5 | 56 | 2 | - | - | 2 | 65 |
| 15. สำนักพัฒนาเทคโนโลยีเพื่ออุตสาหกรรม | | - | - | 3 | 25 | 2 | - | - | - | 30 |
| 16. สำนักคอมพิวเตอร์และเทคโนโลยีสารสนเทศ | | - | - | - | 23 | 14 | - | - | - | 37 |
| 17. สำนักวิจัยวิทยาศาสตร์และเทคโนโลยี | | - | - | - | 20 | 5 | 6 | - | - | 31 |
| 18. สถาบันนวัตกรรมเทคโนโลยีไทย-ฝรั่งเศส | | - | - | 4 | 31 | 5 | - | - | - | 40 |
| 19. สถาบันสหกิจศึกษาและพัฒนาสื่ออิเล็กทรอนิกส์ ไทย-เยอรมัน | | - | - | - | 12 | 1 | - | - | - | 13 |
| 20. หอพักนักศึกษา กรุงเทพมหานคร | | - | - | - | 1 | 9 | - | - | - | 10 |
| มจพ. วิทยาเขตปราจีนบุรี | | 1 | 76 | 1 | 41 | 63 | 11 | - | - | 193 |
| 1. คณะเทคโนโลยีและการจัดการอุตสาหกรรม | | - | 48 | 1 | 16 | 24 | 1 | - | - | 90 |
| 2. คณะอุตสาหกรรมเกษตร | | - | 16 | - | 11 | 5 | 4 | - | - | 36 |
| 3. คณะบริหารธุรกิจและอุตสาหกรรมบริการ | | 1 | 12 | - | 4 | 11 | - | - | - | 28 |
| 4. กองงาน มจพ. วิทยาเขตปราจีนบุรี | | - | - | - | 10 | 10 | 6 | - | - | 26 |
| 5. หอพักนักศึกษา วิทยาเขตปราจีนบุรี | | - | - | - | - | 13 | - | - | - | 13 |
| มจพ. วิทยาเขตระยอง | | - | 111 | 1 | 47 | 13 | - | 1 | - | 173 |
| 1. คณะวิศวกรรมศาสตร์และเทคโนโลยี | | - | 36 | - | 10 | 3 | - | - | - | 49 |
| 2. คณะวิทยาศาสตร์ พลังงานและสิ่งแวดล้อม | | - | 34 | - | 13 | 1 | - | - | - | 48 |
| 3. คณะบริหารธุรกิจ | | - | 41 | 1 | 8 | 1 | - | 1** | - | 52 |
| 4. กองงาน มจพ. วิทยาเขตระยอง | | - | - | - | 16 | 6 | - | - | - | 22 |
| 5. หอพักนักศึกษา วิทยาเขตระยอง | | - | - | - | - | 2 | - | - | - | 2 |
| รวมทั้งหมด | | 150 | 918 | 80 | 760 | 452 | 30 | 24 | 42 | 2,456 |
| | | 1,068 | | 840 | | | | | | |

* ข : ข้าราชการ, พ.ม. : พนักงานมหาวิทยาลัย

** ชาวต่างประเทศ

*** รวมชาวไทยและชาวต่างประเทศ

⁽¹⁾ ข้อมูลรวม ครู และครูผู้ช่วย โรงเรียนเตรียมวิศวกรรมศาสตร์ ไทย-เยอรมัน วิทยาลัยเทคโนโลยีอุตสาหกรรม จำนวน 16 คน

⁽²⁾ ข้อมูลรวม ครูปฏิบัติการ ภาควิชาวิศวกรรมเครื่องต้นกำลัง และโรงเรียนเตรียมวิศวกรรมศาสตร์ ไทย-เยอรมัน วิทยาลัยเทคโนโลยีอุตสาหกรรม จำนวน 15 คน



ตารางที่ 2 จำนวนบุคลากรสายวิชาการ ปีการศึกษา 2559 จำแนกตามประเภทบุคลากร ตำแหน่งทางวิชาการ และระดับการศึกษา

(30 กันยายน 2559)

หน่วย : คน

| หน่วยงาน/ระดับการศึกษา | ตำแหน่งทางวิชาการ | | | | | | | | | | | | | | | | | | | | | | | | | | | |
|--|-------------------|----|-----|-------------|-----|-----|--------------------|-----|-----|---------|-----|-----|-----|----|-----|-----|-----|-------------------|-----|-----|----|----|----|-----|-----|-----|-----|-----|
| | รองศาสตราจารย์ | | | ศาสตราจารย์ | | | ผู้ช่วยศาสตราจารย์ | | | อาจารย์ | | | รวม | | | | | | | | | | | | | | | |
| | เอก | โท | ตรี | เอก | โท | ตรี | เอก | โท | ตรี | เอก | โท | ตรี | เอก | โท | ตรี | | | | | | | | | | | | | |
| คณาจารย์ | | | | | | | | | | | | | | | | | | | | | | | | | | | | |
| พนักงานมหาวิทยาลัย | | | | | | | | | | | | | | | | | | | | | | | | | | | | |
| คณาจารย์ | เอก | โท | ตรี | รวม | เอก | โท | ตรี | รวม | เอก | โท | ตรี | รวม | เอก | โท | ตรี | รวม | | | | | | | | | | | | |
| พนักงานมหาวิทยาลัย | เอก | โท | ตรี | รวม | เอก | โท | ตรี | รวม | เอก | โท | ตรี | รวม | เอก | โท | ตรี | รวม | | | | | | | | | | | | |
| รวม | 26 | 17 | 3 | 46 | 69 | 33 | 2 | 104 | 133 | 100 | 8 | 241 | 7 | 34 | 9 | 50 | 159 | 196 | 7 | 362 | 59 | 77 | 13 | 149 | 369 | 329 | 17 | 715 |
| 1. คณะวิศวกรรมศาสตร์ | 17 | 4 | 1 | 22 | 22 | 6 | 1 | 29 | 41 | 24 | 3 | 68 | 1 | 8 | 3 | 12 | 42 | 30 | 1 | 73 | 25 | 18 | 5 | 48 | 108 | 60 | 5 | 173 |
| 2. คณะเศรษฐศาสตร์ | 1 | 1 | - | 2 | 13 | 2 | - | 15 | 7 | 12 | 1 | 23 | 3 | 5 | 1 | 9 | 17 | 30 | - | 47 | 10 | 7 | 1 | 18 | 46 | 42 | 1 | 89 |
| 3. คณะวิทยาศาสตร์ประยุกต์ | 6 | 6 | - | 12 | 14 | 7 | - | 21 | 17 | 34 | 19 | 53 | 1 | 8 | 2 | 11 | 40 | 20 | - | 60 | 16 | 22 | 2 | 40 | 88 | 46 | - | 134 |
| 4. คณะเทคโนโลยีสารสนเทศ | - | - | - | - | 1 | - | - | 1 | - | 6 | - | 6 | - | - | - | - | 6 | 9 | - | 15 | - | - | - | - | 13 | 9 | - | 22 |
| 5. คณะศิลปศาสตร์ประยุกต์ | - | - | 1 | 1 | 2 | 1 | - | 3 | 4 | 9 | 2 | 11 | 1 | 4 | - | 5 | 10 | 15 | - | 25 | 2 | 8 | - | 10 | 21 | 18 | - | 39 |
| 6. คณะสถาปัตยกรรมและการออกแบบ | - | - | - | - | - | 2 | - | 2 | - | 3 | 2 | 5 | - | - | - | - | 2 | 14 | 4 | 20 | - | - | - | - | 5 | 18 | 4 | 27 |
| 7. คณะพัฒนาชุมชนและอุตสาหกรรม | - | - | - | - | - | 1 | - | 1 | - | - | - | 1 | - | - | - | - | 3 | 5 | - | 8 | - | - | - | - | 3 | 7 | - | 10 |
| 8. บัณฑิตวิทยาลัยวิศวกรรมศาสตร์ นานาชาติสิรินธร ไทย-เยอรมัน | - | - | - | - | - | - | - | 6 | - | 8 | - | 8 | - | - | - | - | 9 | - | - | 9 | - | - | - | - | - | 24 | - | 24 |
| 9. วิทยาลัยเทคโนโลยีอุตสาหกรรม | 2 | 5 | 2 | 9 | 11 | 14 | 1 | 26 | 11 | 20 | 42 | 66 | 1 | 9 | 3 | 13 | 30 | 70 ⁽¹⁾ | 102 | 6 | 22 | 5 | 33 | 61 | 126 | 7 | 194 | |
| 10. วิทยาลัยนานาชาติ | - | - | - | - | - | - | - | - | - | - | - | - | - | - | - | - | - | 3 | - | 3 | - | - | - | - | - | 3 | - | 3 |
| มคอ.วิทยาลัยราชภัฏบุรีรัมย์ | - | - | - | - | 1 | - | - | 1 | 13 | 18 | - | 31 | - | 1 | - | 1 | 13 | 30 | 1 | 44 | - | 1 | - | 1 | 27 | 48 | 1 | 76 |
| 1. คณะเทคโนโลยีและการจัดการ อุตสาหกรรม | - | - | - | - | - | - | - | - | 10 | 13 | - | 23 | - | - | - | - | 5 | 19 | 1 | 25 | - | - | - | - | 15 | 32 | 1 | 48 |
| 2. คณะอุตสาหกรรมเกษตร | - | - | - | - | - | - | - | - | 3 | 2 | - | 5 | - | - | - | - | 6 | 5 | - | 11 | - | - | - | - | 9 | 7 | - | 16 |
| 3. คณะบริหารธุรกิจและอุตสาหกรรมบริการ | - | - | - | - | - | 1 | - | 1 | - | - | 3 | 3 | - | 1 | - | 1 | 2 | 6 | - | 8 | - | 1 | - | 1 | 3 | 9 | - | 12 |
| มคอ.วิทยาลัยราชภัฏบรจบุรีรัมย์ | - | - | - | - | - | 1 | - | 1 | 3 | 1 | - | 4 | - | - | - | - | 44 | 53 | 9 | 106 | - | - | - | - | 47 | 55 | 9 | 111 |
| 1. คณะวิศวกรรมศาสตร์และเทคโนโลยี | - | - | - | - | - | - | - | - | - | - | - | - | - | - | - | - | 8 | 24 | 4 | 36 | - | - | - | - | 8 | 24 | 4 | 36 |
| 2. คณะวิทยาศาสตร์ พลังงานและสิ่งแวดล้อม | - | - | - | - | - | - | - | - | 1 | - | - | 1 | - | - | - | - | 25 | 6 | 2 | 33 | - | - | - | - | 26 | 6 | 2 | 34 |
| 3. คณะบริหารธุรกิจ | - | - | - | - | - | 1 | - | 1 | - | 2 | 1 | 3 | - | - | - | - | 11 | 23 | 3 | 37 | - | - | - | - | 13 | 25 | 3 | 41 |
| รวมทั้งหมด | 26 | 17 | 3 | 46 | 70 | 34 | 2 | 106 | 149 | 119 | 8 | 276 | 7 | 35 | 9 | 51 | 216 | 279 | 17 | 512 | 59 | 78 | 13 | 150 | 443 | 432 | 27 | 902 |

⁽¹⁾ ไม่รวมข้อมูล ครู วิทยาลัยเทคโนโลยีอุตสาหกรรมศาสตร์ ไทย-เยอรมัน วิทยาลัยเทคโนโลยีอุตสาหกรรม จำนวน 6 คน

⁽²⁾ ไม่รวมข้อมูล ครูผู้ช่วย วิทยาลัยเทคโนโลยีอุตสาหกรรม ไทย-เยอรมัน วิทยาลัยเทคโนโลยีอุตสาหกรรม จำนวน 10 คน

ตารางที่ 4 จำนวนอาจารย์พิเศษ ภาคการศึกษาที่ 1 ปีการศึกษา 2559 จำแนกตามระดับการศึกษา

(30 กันยายน 2559)

หน่วย : คน

| หน่วยงาน | ระดับการศึกษา | | | รวม |
|--|---------------|------------|------------|------------|
| | ปริญญาเอก | ปริญญาโท | ปริญญาตรี | |
| มจพ. กรุงเทพมหานคร | 68 | 240 | 106 | 414 |
| 1. คณะวิศวกรรมศาสตร์ | 6 | 2 | - | 8 |
| 2. คณะครุศาสตร์อุตสาหกรรม | 5 | 15 | 1 | 21 |
| 3. คณะวิทยาศาสตร์ประยุกต์ | 4 | 27 | 4 | 35 |
| 4. คณะเทคโนโลยีสารสนเทศ | 1 | - | - | 1 |
| 5. คณะศิลปศาสตร์ประยุกต์ | 11 | 33 | 10 | 54 |
| 6. คณะสถาปัตยกรรมและการออกแบบ | 5 | 36 | 14 | 55 |
| 7. คณะพัฒนาธุรกิจและอุตสาหกรรม | 3 | 5 | - | 8 |
| 8. บัณฑิตวิทยาลัยวิศวกรรมศาสตร์นานาชาติสิรินธร ไทย-เยอรมัน | 1 | - | - | 1 |
| 9. วิทยาลัยเทคโนโลยีอุตสาหกรรม | 29 | 119 | 77 | 225 |
| 10. วิทยาลัยนานาชาติ | 3 | 3 | - | 6 |
| มจพ. วิทยาเขตปราจีนบุรี | - | 6 | - | 6 |
| 1. คณะเทคโนโลยีและการจัดการอุตสาหกรรม | - | 4 | - | 4 |
| 2. คณะบริหารธุรกิจและอุตสาหกรรมบริการ | - | 2 | - | 2 |
| มจพ. วิทยาเขตระยอง | 6 | 3 | - | 9 |
| 1. คณะวิทยาศาสตร์ พลังงานและสิ่งแวดล้อม | 1 | 2 | - | 3 |
| 2. คณะบริหารธุรกิจ | 5 | 1 | - | 6 |
| รวมทั้งหมด | 74 | 249 | 106 | 429 |

ตารางที่ 5 จำนวนพนักงานพิเศษ ปีการศึกษา 2559 จำแนกตามสายงาน และระดับการศึกษา

(30 กันยายน 2559)

หน่วย : คน

| หน่วยงาน/ระดับการศึกษา | สายงาน | | | | | | | รวม | | | |
|--|-----------|-------------------|-----------------|------------|------------|-----------|------------|-----------|------------|------------|------------|
| | วิชาการ | | สนับสนุนวิชาการ | | | อื่นๆ | | โท | ตรี | ต่ำกว่าตรี | รวม |
| | โท | ตรี | โท | ตรี | ต่ำกว่าตรี | ตรี | ต่ำกว่าตรี | | | | |
| มจพ. กรุงเทพมหานคร | 11 | 15 | - | 191 | 91 | 1 | 67 | 11 | 207 | 158 | 376 |
| 1. คณะวิศวกรรมศาสตร์ | 1 | - | - | 26 | 20 | - | 5 | 1 | 26 | 25 | 52 |
| 2. คณะครุศาสตร์อุตสาหกรรม | - | - | - | 13 | 2 | - | 2 | - | 13 | 4 | 17 |
| 3. คณะวิทยาศาสตร์ประยุกต์ | - | - | - | 26 | 3 | - | 8 | - | 26 | 11 | 37 |
| 4. คณะเทคโนโลยีสารสนเทศ | 2 | - | - | 13 | 1 | - | 2 | 2 | 13 | 3 | 18 |
| 5. คณะศิลปศาสตร์ประยุกต์ | 2 | - | - | 4 | 4 | - | 1 | 2 | 4 | 5 | 11 |
| 6. คณะสถาปัตยกรรมและการออกแบบ | 2 | - | - | 8 | 4 | - | 7 | 2 | 8 | 11 | 21 |
| 7. คณะพัฒนารัฐกิจและอุตสาหกรรม | - | - | - | 2 | - | - | - | - | 2 | - | 2 |
| 8. วิทยาลัยเทคโนโลยีอุตสาหกรรม | 4 | 15 ⁽¹⁾ | - | 40 | 21 | - | 9 | 4 | 55 | 30 | 89 |
| 9. บัณฑิตวิทยาลัยวิศวกรรมศาสตรนานาชาติ สิรินธร ไทย-เยอรมัน | - | - | - | 5 | - | - | 1 | - | 5 | 1 | 6 |
| 10. บัณฑิตวิทยาลัย | - | - | - | 3 | 1 | - | - | - | 3 | 1 | 4 |
| 11. สำนักงานอธิการบดี | - | - | - | 30 | 19 | - | 19 | - | 30 | 38 | 68 |
| 12. สำนักหอสมุดกลาง | - | - | - | 6 | 3 | 1 | 3 | - | 7 | 6 | 13 |
| 13. สำนักพัฒนาเทคนิคศึกษา | - | - | - | - | - | - | 2 | - | - | 2 | 2 |
| 14. สำนักพัฒนาเทคโนโลยีเพื่ออุตสาหกรรม | - | - | - | - | - | - | 2 | - | - | 2 | 2 |
| 15. สำนักคอมพิวเตอร์และเทคโนโลยี สารสนเทศ | - | - | - | 5 | 8 | - | 1 | - | 5 | 9 | 14 |
| 16. สำนักวิจัยวิทยาศาสตร์และเทคโนโลยี | - | - | - | 1 | 1 | - | 3 | - | 1 | 4 | 5 |
| 17. สถาบันนวัตกรรมเทคโนโลยีไทย-ฝรั่งเศส | - | - | - | 3 | 1 | - | 1 | - | 3 | 2 | 5 |
| 18. สถาบันสหกิจศึกษาและพัฒนาสื่อ อิเล็กทรอนิกส์ ไทย-เยอรมัน | - | - | - | 1 | - | - | - | - | 1 | - | 1 |
| 19. หอพักนักศึกษา | - | - | - | 5 | 3 | - | 1 | - | 5 | 4 | 9 |
| มจพ. วิทยาเขตปราจีนบุรี | 9 | - | - | 17 | 17 | 1 | 19 | 9 | 18 | 36 | 63 |
| 1. คณะเทคโนโลยีและการจัดการอุตสาหกรรม | 4 | - | - | 13 | 4 | - | 3 | 4 | 13 | 7 | 24 |
| 2. คณะอุตสาหกรรมเกษตร | 2 | - | - | 1 | - | - | 2 | 2 | 1 | 2 | 5 |
| 3. คณะบริหารธุรกิจและอุตสาหกรรมบริการ | 3 | - | - | 3 | 2 | - | 3 | 3 | 3 | 5 | 11 |
| 4. กองงาน มจพ. วิทยาเขตปราจีนบุรี | - | - | - | - | 3 | - | 7 | - | - | 10 | 10 |
| 5. หอพักนักศึกษา | - | - | - | - | 8 | 1 | 4 | - | 1 | 12 | 13 |
| มจพ. วิทยาเขตระยอง | - | - | - | 4 | - | - | 9 | - | 4 | 9 | 13 |
| 1. คณะวิศวกรรมศาสตร์และเทคโนโลยี | - | - | - | 2 | - | - | 1 | - | 2 | 1 | 3 |
| 2. คณะวิทยาศาสตร์ พลังงาน และสิ่งแวดล้อม | - | - | - | - | - | - | 1 | - | - | 1 | 1 |
| 3. คณะบริหารธุรกิจ | - | - | - | - | - | - | 1 | - | - | 1 | 1 |
| 4. กองงาน มจพ. วิทยาเขตระยอง | - | - | - | 1 | - | - | 5 | - | 1 | 5 | 6 |
| 5. หอพักนักศึกษา | - | - | - | 1 | - | - | 1 | - | 1 | 1 | 2 |
| รวม | 20 | 15 | - | 212 | 108 | 2 | 95 | 20 | 229 | 203 | 452 |
| รวมทั้งหมด | 35 | - | - | 320 | - | 97 | - | - | - | - | - |

อื่นๆ : ผู้จัดการหอพัก, พนักงานบริการ, พนักงานขับรถ, พนักงานรักษาความปลอดภัย, พนักงานสถานที่, พนักงานเรียงพิมพ์, นักการภารโรง, คนงาน, คนสวน, ช่างประจำอาคาร

⁽¹⁾ วิทยาลัยเทคโนโลยีอุตสาหกรรม สายวิชาการ ปริญญาตรี คือ คุรุปฏิบัติการ ภาควิชาวิศวกรรมเครื่องต้นกำลัง จำนวน 2 คน และโรงเรียนเตรียมวิศวกรรมศาสตร์ ไทย-เยอรมัน จำนวน 13 คน



ตารางที่ 6 จำนวนพนักงานราชการ ปีการศึกษา 2559 จำแนกตามสายงาน และระดับการศึกษา

(30 กันยายน 2559)

หน่วย : คน

| หน่วยงาน/ระดับการศึกษา | สายสนับสนุนวิชาการ | | | |
|---------------------------------------|--------------------|-----------|------------------|-----|
| | ปริญญาโท | ปริญญาตรี | ต่ำกว่าปริญญาตรี | รวม |
| มจพ. กรุงเทพมหานคร | - | 17 | 2 | 19 |
| 1. คณะวิศวกรรมศาสตร์ | - | 2 | - | 2 |
| 2. คณะครุศาสตร์อุตสาหกรรม | - | 2 | - | 2 |
| 3. คณะเทคโนโลยีสารสนเทศ | - | 1 | - | 1 |
| 4. คณะสถาปัตยกรรมและการออกแบบ | - | 1 | - | 1 |
| 5. วิทยาลัยเทคโนโลยีอุตสาหกรรม | - | 1 | - | 1 |
| 6. สำนักงานอธิการบดี | - | 4 | 2 | 6 |
| 7. สำนักวิจัยวิทยาศาสตร์และเทคโนโลยี | - | 6 | - | 6 |
| มจพ. วิทยาเขตปราจีนบุรี | 1 | 9 | 1 | 11 |
| 1. คณะเทคโนโลยีและการจัดการอุตสาหกรรม | - | 1 | - | 1 |
| 2. คณะอุตสาหกรรมเกษตร | 1 | 3 | - | 4 |
| 3. กองงาน มจพ.วิทยาเขตปราจีนบุรี | - | 5 | 1 | 6 |
| รวมทั้งหมด | 1 | 26 | 3 | 30 |

ตารางที่ 7 จำนวนลูกจ้างชั่วคราว ปีการศึกษา 2559 จำแนกตามสายงาน และระดับการศึกษา

(30 กันยายน 2559)

หน่วย : คน

| หน่วยงาน/ระดับการศึกษา | สายงาน | | | | | | | รวม | | | |
|---|------------|-----------|-----------|--------------------|---------------------------|----------|---------------------------|------------|------------|-----------|-------------|
| | วิชาการ | | | ผู้เชี่ยวชาญชาวไทย | ผู้เชี่ยวชาญชาวต่างประเทศ | | ผู้ประสานงานชาวต่างประเทศ | | | | |
| | เอก | โท | ตรี | เอก | เอก | โท | ตรี | เอก | โท | ตรี | รวม |
| มจพ. กรุงเทพมหานคร | 3* | 5* | 2* | 3 | 3 | 6 | 1 | 9 | 11 | 3 | 23 |
| 1. คณะวิศวกรรมศาสตร์ | - | - | - | - | 1 | - | - | 1 | - | - | 1* |
| 2. คณะวิทยาศาสตร์ประยุกต์ | - | - | - | 1 | 1 | - | - | 2 | - | - | 2** |
| 3. คณะเทคโนโลยีสารสนเทศ | 1* | - | - | - | - | - | 1 | 1 | - | 1 | 2* |
| 4. คณะศิลปศาสตร์ประยุกต์ | 2* | 5* | - | - | - | 2 | - | 2 | 7 | - | 9* |
| 5. วิทยาลัยเทคโนโลยีอุตสาหกรรม | - | - | 2* | - | - | - | - | - | - | 2 | 2* |
| 6. บัณฑิตวิทยาลัยวิศวกรรมศาสตร์นานาชาติ สิรินคร ไทย-เยอรมัน | - | - | - | 1 | 1 | 1 | - | 2 | 1 | - | 3** |
| 7. วิทยาลัยนานาชาติ | - | - | - | - | - | 2 | - | - | 2 | - | 2* |
| 8. สำนักงานอธิการบดี | - | - | - | 1 | - | 1 | - | 1 | 1 | - | 2** |
| มจพ. วิทยาเขตระยอง | - | - | 1* | - | - | - | - | - | - | 1 | 1* |
| 1. คณะบริหารธุรกิจ | - | - | 1* | - | - | - | - | - | - | 1 | 1* |
| รวม | 3* | 5* | 3* | 3 | 3 | 6 | 1 | 9** | 11* | 4* | 24** |
| รวมทั้งหมด | 11* | | | 3 | 9 | | 1 | | | | |

* ชาวต่างประเทศ

** รวมชาวไทยและชาวต่างประเทศ



ตารางที่ 8 จำนวนลูกจ้างประจำ ปีการศึกษา 2559 จำแนกตามสายงาน และระดับการศึกษา

(30 กันยายน 2559)

หน่วย : คน

| หน่วยงาน | ระดับการศึกษาต่ำกว่าปริญญาตรี |
|--------------------------------|-------------------------------|
| มจพ. กรุงเทพมหานคร | |
| 1. คณะวิศวกรรมศาสตร์ | 7 |
| 2. คณะครุศาสตร์อุตสาหกรรม | 6 |
| 3. คณะวิทยาศาสตร์ประยุกต์ | 1 |
| 4. วิทยาลัยเทคโนโลยีอุตสาหกรรม | 5 |
| 5. บัณฑิตวิทยาลัย | 1 |
| 6. สำนักงานอธิการบดี | 20 |
| 7. สำนักพัฒนาเทคนิคศึกษา | 2 |
| รวมทั้งหมด | 42 |

ตารางที่ 1 งบประมาณแผ่นดินและงบประมาณที่ได้รับจัดสรร ประจำปีงบประมาณ พ.ศ. 2559 จำแนกตามแผนงานและหมวดรายจ่าย

หน่วย : บาท

| แผนงบประมาณ/แผนงาน หมวดเงิน | งบประมาณแผ่นดิน | | | | | งบประมาณเงินรายได้* | | | | | รวมทั้งหมด | |
|--------------------------------|--------------------|--------------------------|-------------------------------|------------|-------------------------------|---------------------|--------------------|--------------------------|-------------------------------|------------|------------|-------------------------------|
| | บริหาร การศึกษา | จัดการศึกษา อุดมศึกษา | บริการ วิชาการ แก่สังคม | วิจัย | ทำนุบำรุง ศิลป วัฒนธรรม | รวม | บริหาร การศึกษา | จัดการศึกษา อุดมศึกษา | บริการ วิชาการ แก่สังคม | วิจัย | | ทำนุบำรุง ศิลป วัฒนธรรม |
| 1. งบบุคลากร | 580,792,570 | 670,673,530 | 31,545,300 | 9,715,500 | - | 1,292,726,900 | 30,944,330 | 31,167,280 | 1,536,356 | 360,000 | - | 64,007,966 |
| 1.1 เงินเดือน | 545,126,670 | 670,673,530 | 31,545,300 | 9,715,500 | - | 1,257,061,000 | - | - | - | - | - | 1,257,061,000 |
| 1.2 ค่าจ้างประจำ | 11,361,000 | - | - | - | - | 11,361,000 | - | - | - | - | - | 11,361,000 |
| 1.3 ค่าตอบแทนพนักงานราชการ | 8,241,000 | - | - | - | - | 8,241,000 | - | - | - | - | - | 8,241,000 |
| 1.4 ค่าจ้างชั่วคราว | 16,063,900 | - | - | - | - | 16,063,900 | 30,944,330 | 31,167,280 | 1,536,356 | 360,000 | - | 64,007,966 |
| 2. งบดำเนินงาน | 123,624,800 | 65,255,200 | 205,800 | 97,100 | - | 189,182,900 | 147,262,526 | 103,849,120 | 3,301,104 | 5,461,890 | 1,270,700 | 261,145,340 |
| 2.1 ค่าตอบแทน | 22,873,800 | 16,550,930 | 27,100 | 31,500 | - | 39,483,330 | 40,449,192 | 66,050,900 | 798,200 | 3,128,100 | - | 110,426,392 |
| 2.2 ค่าใช้สอย | 36,741,700 | 2,782,270 | 56,900 | 35,600 | - | 39,616,470 | 74,704,372 | 24,994,670 | 2,103,904 | 2,241,790 | 1,199,000 | 105,243,736 |
| 2.3 ค่าวัสดุ | 20,111,700 | 45,922,000 | 121,800 | 30,000 | - | 66,185,500 | 11,731,742 | 8,650,000 | 353,500 | 50,000 | 71,700 | 20,856,942 |
| 2.4 ค่าสาธารณูปโภค | 43,897,600 | - | - | - | - | 43,897,600 | 20,377,220 | 4,153,550 | 45,500 | 42,000 | - | 24,618,270 |
| 3. งบเงินอุดหนุน | 10,249,100 | 6,141,300 | 8,145,700 | 25,945,600 | 800,000 | 51,281,700 | 115,414,163 | 33,725,540 | 2,028,840 | 32,433,481 | 981,500 | 184,583,524 |
| 3.1 เงินอุดหนุน | 10,249,100 | 6,141,300 | 8,145,700 | 25,945,600 | 800,000 | 51,281,700 | 115,414,163 | 33,725,540 | 2,028,840 | 32,433,481 | 981,500 | 184,583,524 |
| 4. งบรายจ่ายอื่นๆ | - | - | - | - | - | - | - | - | - | - | - | - |
| 4.1 รายจ่ายอื่นๆ | - | - | - | - | - | - | - | - | - | - | - | - |
| 5. งบลงทุน | 370,215,600 | 93,897,700 | - | - | - | 464,113,300 | 17,509,000 | 10,611,970 | - | - | - | 28,120,970 |
| 5.1 ค่าครุภัณฑ์ | 25,341,300 | 84,776,100 | - | - | - | 110,117,400 | 15,809,000 | 9,611,970 | - | - | - | 25,420,970 |
| 5.2 ค่าที่ดินและสิ่งก่อสร้าง | 344,874,300 | 9,121,600 | - | - | - | 353,995,900 | 1,700,000 | 1,000,000 | - | - | - | 2,700,000 |
| รวมทั้งหมด | 1,084,882,070 | 835,967,730 | 39,896,800 | 35,758,200 | 800,000 | 1,997,304,800 | 311,130,019 | 179,353,910 | 6,866,300 | 38,255,371 | 2,252,200 | 537,857,800 |
| | | | | | | | | | | | | 2,535,162,600 |

* รวมงบประมาณที่ได้รับจัดสรรจากค่าบริการวิชาการแล้ว

ตารางที่ 2 งบประมาณแผ่นดินและงบประมาณที่ได้รับจัดสรร ประจำปีงบประมาณ พ.ศ. 2559 จำแนกตามแผนงานและหน่วยงาน

หน่วย : บาท

| หมวดเงิน | แผนงบประมาณ/แผนงาน | | | | | | งบประมาณแผ่นดิน | | | | | | งบประมาณเงินรายได้* | | | | | | รวมทั้งหมด |
|--|--------------------|--------------------------|-------------------------------|-----------|-------------------------------|-------------|--------------------|--------------------------|-------------------------------|-----------|-------------------------------|-------------|---------------------|--------------------------|-------------------------------|-----------|-------------------------------|-------------|------------|
| | บริหาร การศึกษา | จัดการศึกษา อุดมศึกษา | บริการ วิชาการ แก่สังคม | วิจัย | ทำนุบำรุง ศิลป วัฒนธรรม | รวม | บริหาร การศึกษา | จัดการศึกษา อุดมศึกษา | บริการ วิชาการ แก่สังคม | วิจัย | ทำนุบำรุง ศิลป วัฒนธรรม | รวม | บริหาร การศึกษา | จัดการศึกษา อุดมศึกษา | บริการ วิชาการ แก่สังคม | วิจัย | ทำนุบำรุง ศิลป วัฒนธรรม | รวม | |
| 1. คณะวิศวกรรมศาสตร์ | 23,777,820 | 197,269,880 | 2,248,700 | - | - | 223,296,400 | 21,611,030 | 36,741,540 | 935,500 | 5,092,930 | 280,000 | 64,661,000 | 21,611,030 | 36,741,540 | 935,500 | 5,092,930 | 280,000 | 64,661,000 | |
| 2. คณะศึกษาศาสตร์/อุตสาหกรรม | 18,270,100 | 87,865,500 | - | - | - | 106,135,600 | 5,225,010 | 10,142,400 | 567,300 | 2,369,090 | 318,200 | 18,622,000 | 5,225,010 | 10,142,400 | 567,300 | 2,369,090 | 318,200 | 18,622,000 | |
| 3. คณะวิทยาศาสตร์ประยุกต์ | 29,737,000 | 126,641,800 | 580,000 | - | - | 156,958,800 | 23,691,800 | 48,712,000 | 599,400 | 7,648,000 | 434,000 | 81,085,200 | 23,691,800 | 48,712,000 | 599,400 | 7,648,000 | 434,000 | 81,085,200 | |
| 4. คณะเทคโนโลยีและการจัดการ อุตสาหกรรม | 21,826,300 | 32,495,200 | 1,845,100 | - | - | 56,166,600 | 12,528,600 | 6,831,500 | 217,000 | 1,600,000 | 7,000 | 21,184,100 | 12,528,600 | 6,831,500 | 217,000 | 1,600,000 | 7,000 | 21,184,100 | |
| 5. คณะเทคโนโลยีสารสนเทศ | 3,946,100 | 13,006,000 | 81,000 | - | - | 17,033,100 | 560,000 | 609,400 | - | 430,000 | - | 1,599,400 | 560,000 | 609,400 | - | 430,000 | - | 1,599,400 | |
| 6. คณะศิลปศาสตร์ประยุกต์ | 5,440,100 | 30,119,500 | - | - | - | 35,559,600 | 3,271,500 | 5,470,700 | 20,000 | 248,200 | 58,000 | 9,068,400 | 3,271,500 | 5,470,700 | 20,000 | 248,200 | 58,000 | 9,068,400 | |
| 7. คณะอุตสาหกรรมเกษตร | 6,011,550 | 15,602,650 | 280,000 | - | - | 21,894,200 | 2,687,700 | 934,800 | 15,000 | 113,700 | 40,000 | 3,791,200 | 2,687,700 | 934,800 | 15,000 | 113,700 | 40,000 | 3,791,200 | |
| 8. คณะสถาปัตยกรรมและ การออกแบบ | 5,309,700 | 19,769,600 | 693,800 | - | - | 25,773,100 | 11,578,300 | 13,173,900 | 320,000 | 1,193,900 | 530,000 | 26,796,100 | 11,578,300 | 13,173,900 | 320,000 | 1,193,900 | 530,000 | 26,796,100 | |
| 9. คณะวิศวกรรมศาสตร์และเทคโนโลยี | 5,823,300 | 27,256,100 | - | - | - | 33,079,400 | 4,236,000 | 1,432,600 | 20,000 | 303,500 | 30,000 | 6,022,100 | 4,236,000 | 1,432,600 | 20,000 | 303,500 | 30,000 | 6,022,100 | |
| 10. คณะวิทยาศาสตร์ ฟิสิกส์ และ สิ่งแวดล้อม | 15,076,200 | 47,867,700 | 600,000 | - | - | 63,543,900 | 4,553,400 | 650,000 | - | 600,000 | 30,000 | 5,833,400 | 4,553,400 | 650,000 | - | 600,000 | 30,000 | 5,833,400 | |
| 11. คณะบริหารธุรกิจ | 4,394,100 | 32,875,800 | - | - | - | 37,269,900 | 10,903,000 | 3,592,770 | 30,000 | 778,730 | 270,000 | 15,574,500 | 10,903,000 | 3,592,770 | 30,000 | 778,730 | 270,000 | 15,574,500 | |
| 12. คณะพัฒนารัฐกิจและอุตสาหกรรม | 1,459,500 | 2,962,500 | - | - | - | 4,422,000 | 4,825,279 | 585,000 | - | 170,421 | 100,000 | 5,680,700 | 4,825,279 | 585,000 | - | 170,421 | 100,000 | 5,680,700 | |
| 13. คณะบริหารธุรกิจและ อุตสาหกรรมบริการ | 1,539,000 | 7,376,700 | 100,000 | - | - | 9,015,700 | 512,000 | 2,221,700 | - | - | - | 2,733,700 | 512,000 | 2,221,700 | - | - | - | 2,733,700 | |
| 14. วิทยาลัยเทคโนโลยีอุตสาหกรรม | 28,084,000 | 170,616,600 | 500,000 | - | - | 199,200,600 | 63,280,700 | 44,581,200 | 239,200 | 5,310,900 | - | 113,412,000 | 63,280,700 | 44,581,200 | 239,200 | 5,310,900 | - | 113,412,000 | |
| 15.บัณฑิตวิทยาลัยวิศวกรรมศาสตร์ นานาชาติสิรินธร ไทย-เยอรมัน | 14,523,400 | 22,424,000 | - | - | - | 36,947,400 | - | - | - | - | - | 36,947,400 | - | - | - | - | - | 36,947,400 | |
| 16. วิทยาลัยนานาชาติ | 516,500 | 1,128,200 | - | - | - | 1,644,700 | - | - | - | - | - | 1,644,700 | - | - | - | - | - | 1,644,700 | |
| 17. บัณฑิตวิทยาลัย | 9,139,000 | - | - | 2,150,000 | - | 11,289,000 | 6,668,900 | - | 237,000 | 140,000 | 11,000 | 7,056,900 | 6,668,900 | - | 237,000 | 140,000 | 11,000 | 7,056,900 | |
| 18. ส่วนกลาง สำนักงานอธิการบดี | 320,527,600 | - | - | 67,200 | 800,000 | 321,394,800 | - | - | - | - | - | 321,394,800 | - | - | - | - | - | 321,394,800 | |
| 19. สำนักงานอธิการบดี | 478,949,200 | 490,000 | 421,000 | - | - | 479,860,200 | 24,073,700 | - | - | - | 69,000 | 504,002,900 | 24,073,700 | - | - | - | 69,000 | 504,002,900 | |
| 20. สำนักหอสมุดกลาง | 38,194,500 | 200,000 | 150,000 | - | - | 38,544,500 | 12,612,700 | - | - | - | - | 12,612,700 | 12,612,700 | - | - | - | - | 12,612,700 | |

ตารางที่ 2 งบประมาณแผ่นดินและงบประมาณที่ได้รับจัดสรร ประจำปีงบประมาณ พ.ศ. 2559 จำแนกตามแผนงานและหน่วยงาน

หน่วย : บาท

| แผนงบประมาณ/แผนงาน หมวดเงิน | งบประมาณแผ่นดิน | | | | | | งบประมาณเงินรายได้* | | | | | | รวมทั้งหมด |
|--|----------------------|--------------------------|-------------------------------|-------------------|-------------------------------|----------------------|---------------------|--------------------------|-------------------------------|-------------------|-------------------------------|--------------------|----------------------|
| | บริหาร การศึกษา | จัดการศึกษา อุดมศึกษา | บริการ วิชาการ แก่สังคม | วิจัย | ทำนุบำรุง ศิลป วัฒนธรรม | รวม | บริหาร การศึกษา | จัดการศึกษา อุดมศึกษา | บริการ วิชาการ แก่สังคม | วิจัย | ทำนุบำรุง ศิลป วัฒนธรรม | รวม | |
| 21. สำนักพัฒนาเทคโนโลยีศึกษา | 28,606,400 | - | 3,228,500 | 4,186,200 | - | 36,021,100 | - | - | 611,100 | 30,000 | 15,000 | 656,100 | 36,677,200 |
| 22. สำนักพัฒนาเทคโนโลยี เพื่ออุตสาหกรรม | 769,500 | - | 12,601,700 | - | - | 13,371,200 | - | - | 1,426,200 | 26,800 | 60,000 | 1,513,000 | 14,884,200 |
| 23. สำนักคอมพิวเตอร์และเทคโนโลยี สารสนเทศ | 16,086,400 | - | - | - | - | 16,086,400 | 19,868,300 | - | - | - | - | 19,868,300 | 35,954,700 |
| 24. สำนักวิจัยวิทยาศาสตร์ และ เทคโนโลยี | 2,238,600 | - | - | 29,354,800 | - | 31,593,400 | - | - | - | - | - | - | 31,593,400 |
| 25. สถาบันนวัตกรรมเทคโนโลยี ไทย-ฝรั่งเศส | 998,300 | - | 16,090,900 | - | - | 17,089,200 | - | - | 628,600 | - | - | 628,600 | 17,717,800 |
| 26. สถาบันศึกษาศึกษาและพัฒนาสื่อ อิเล็กทรอนิกส์ ไทย-เยอรมัน | 3,637,900 | - | 476,100 | - | - | 4,114,000 | - | - | - | - | - | - | 4,114,000 |
| 27. โครงการพัฒนามหาวิทยาลัย | - | - | - | - | - | - | 58,831,700 | 200,000 | 1,000,000 | 12,199,200 | - | 72,230,900 | 72,230,900 |
| 28. โครงการส่งเสริมงานวิชาการ ของมหาวิทยาลัย** | - | - | - | - | - | - | 15,687,500 | - | - | - | - | 15,687,500 | 15,687,500 |
| 29. ทุนความสามารติด้าน | - | - | - | - | - | - | - | 1,568,700 | - | - | - | 1,568,700 | 1,568,700 |
| 30. สำนองนัศึกษานิสภาพ | - | - | - | - | - | - | - | 1,905,700 | - | - | - | 1,905,700 | 1,905,700 |
| 31. โครงการบำรุงสุขภาพ | - | - | - | - | - | - | 3,922,900 | - | - | - | - | 3,922,900 | 3,922,900 |
| รวมทั้งหมด | 1,084,882,070 | 835,967,750 | 39,896,800 | 35,758,200 | 800,000 | 1,997,304,800 | 311,130,019 | 179,353,910 | 6,866,300 | 38,255,371 | 2,252,200 | 537,857,800 | 2,535,162,600 |

* รวมงบประมาณที่ได้รับจัดสรรจากค่าบริการวิชาการแล้ว

** เงินที่จัดสรรจากค่าพัฒนาวิชาการ 10%



| ชื่ออาคาร (หมายเลขอาคาร) | ประเภทการใช้จำนวนพื้นที่ (ตร.ม.) | | | | | | | | | | | | | | | | | | | | พื้นที่รวม | | | | | | | | | |
|---|----------------------------------|------------------|----------------|------------------|----------------|-----------------|------------|------------------|------------|------------------|---------------|-----------------|-----------------|-----------------|------------|-----------------|-----------|-----------------|------------|------------------|----------------|-----------------|-------------|------------------|-----------|------------------|------------|------------------|--------------|-------------------|
| | การเขียนเอกสาร | | | | | การบริการ | | | | | การบริการ | | | | | การบริการ | | | | | อื่น ๆ | | พื้นที่รวม | | | | | | | |
| | ห้องบรรยาย | | ห้องปฏิบัติการ | | ห้องปฏิบัติการ | ห้องสัมมนา | | ห้องผู้บริการ | | ห้องสำนักงาน | ห้องสมุด/โสตฯ | | ห้องกิจกรรม นศ. | | ห้องประชุม | | ห้องอาหาร | | ห้องสาขา | | ห้องปฏิบัติการ | | ห้องพัก นศ. | | อื่น ๆ | | พื้นที่รวม | | | |
| | ห้อง | ตร.ม. | ห้อง | ตร.ม. | ห้อง | ห้อง | ตร.ม. | ห้อง | ตร.ม. | ห้อง | ตร.ม. | ห้อง | ตร.ม. | ห้อง | ตร.ม. | ห้อง | ตร.ม. | ห้อง | ตร.ม. | ห้อง | ตร.ม. | ห้อง | ตร.ม. | ห้อง | ตร.ม. | ห้อง | ตร.ม. | ห้อง | ตร.ม. | |
| 23. อาคารวิทยุสมัครเล่น (66) - จำนวน 2 ชั้น | 1 | 73.92 | 1 | 116.90 | - | - | - | 1 | 19.60 | - | - | - | - | - | - | - | - | - | - | - | - | - | - | - | - | - | 3 | 210.42 | | |
| 24. อาคารวิทยุสมัครเล่น (67) - จำนวน 2 ชั้น | - | - | - | - | - | - | - | - | - | - | - | - | - | - | - | - | - | - | - | - | - | - | - | - | - | - | 2 | 100.00 | | |
| 25. อาคารวิทยุสมัครเล่น (68) - จำนวน 2 ชั้น | - | - | 1 | 107.00 | - | - | - | 2 | 66.00 | - | - | - | - | - | - | - | - | - | 4 | 6.00 | - | - | - | - | - | - | 10 | 275.00 | | |
| 26. อาคารวิทยุสมัครเล่น (69) - จำนวน 3 ชั้น | 6 | 591.00 | 2 | 370.00 | - | - | - | 2 | 22.00 | - | - | - | - | - | - | - | - | - | 6 | 68.00 | - | - | - | - | - | - | 16 | 1,500.00 | | |
| 27. อาคารสโมสร นศ. วทอ. - จำนวน 2 ชั้น | - | - | - | - | - | - | - | - | - | - | 1 | 49.00 | - | - | - | - | - | - | 10 | 39.00 | - | - | - | - | - | - | 11 | 88.00 | | |
| 28. อาคารปฏิบัติการพื้นฐานและโรงพยาบาลวิทยุสมัครเล่น (91) - จำนวน 6 ชั้น | 36 | 2,412.00 | 2 | 794.00 | - | - | - | 6 | 216.00 | - | - | - | - | - | - | - | - | - | 12 | 384.00 | - | - | - | - | - | - | 56 | 4,302.80 | | |
| 29. อาคารปฏิบัติการพื้นฐานและโรงพยาบาลวิทยุสมัครเล่น (91) - จำนวน 5 ชั้น | - | - | 3 | 840.00 | - | - | - | 3 | 64.00 | - | - | 1 | 840.00 | - | 1 | 840.00 | 5 | 53.60 | 1 | 40.00 | - | - | - | - | - | - | 14 | 2,769.70 | | |
| 30. อาคารคณะสถาปัตยกรรมและการออกแบบ (41) - จำนวน 10 ชั้น | 12 | 1,025.53 | 32 | 2,989.23 | 4 | 220.72 | 3 | 460.32 | 3 | 805.68 | 1 | 149.67 | - | - | 2 | 340.22 | - | - | 14 | 424.48 | 3 | 274.54 | - | - | 2 | 481.85 | 76 | 8,598.87 | | |
| 31. อาคารสำนักพัฒนาเทคโนโลยี (76) - จำนวน 3 ชั้น | - | - | 3 | 352.00 | 5 | 144.00 | 18 | 672.00 | - | - | 1 | 96.00 | - | - | 4 | 344.00 | 1 | 48.00 | 12 | 84.00 | 2 | 12.00 | - | - | - | - | 46 | 2,064.00 | | |
| 32. อาคารสำนักพัฒนาเทคโนโลยี (60) - จำนวน 2 ชั้น | - | - | 1 | 32.00 | 1 | 16.00 | - | - | - | - | - | - | - | 2 | 96.00 | - | - | 4 | 20.00 | 1 | 16.00 | - | - | - | 1 | 4.00 | 10 | 256.00 | | |
| 33. อาคารสถาบันพัฒนาเทคโนโลยี (43) - จำนวน 8 ชั้น | 6 | 606.40 | 16 | 1,420.00 | 2 | 67.00 | 21 | 933.20 | - | - | - | - | - | 4 | 131.50 | 1 | 102.00 | 8 | 132.00 | - | - | - | - | - | - | - | 58 | 4,269.10 | | |
| 34. อาคารคอมพิวเตอร์ - จำนวน 10 ชั้น | 13 | 1,583.50 | 9 | 1,058.75 | 8 | 669.00 | 19 | 6,051.00 | - | - | - | - | - | 3 | 1,305.00 | - | - | 38 | 1,976.00 | - | - | - | - | - | 1 | 1,708.50 | 91 | 15,179.75 | | |
| 35. อาคารคอมพิวเตอร์และสารสนเทศ (12) - จำนวน 3 ชั้น | - | - | - | - | 2 | 55.30 | 2 | 142.08 | - | - | - | - | - | 1 | 35.00 | - | - | 8 | 60.90 | - | - | - | - | - | 6 | 291.81 | 19 | 832.89 | | |
| 36. อาคารบัณฑิตวิทยาลัยวิศวกรรมศาสตร์ (11) นานาชาติสิงคโปร์ ไทย-เยอรมัน - จำนวน 11 ชั้น | 14 | 1,325.80 | 20 | 3,861.13 | 4 | 379.40 | 16 | 1,367.85 | 8 | 739.40 | - | - | 3 | 180.20 | 3 | 467.68 | 8 | 51.38 | 40 | 805.58 | 6 | 395.68 | - | - | 7 | 692.00 | 129 | 12,856.99 | | |
| 37. อาคารบัณฑิตวิทยาลัย - จำนวน 5 ชั้น | - | - | - | - | - | - | - | - | - | - | - | - | - | - | - | - | - | - | 20 | 45.00 | 1 | 24.50 | - | - | 3 | 74.00 | 70 | 1,494.24 | | |
| 38. อาคารสำนักวิทยุสมัครเล่นและเทคโนโลยี (17) - จำนวน 10 ชั้น | - | - | 3 | 1,060.00 | 6 | 77.00 | 4 | 720.52 | 1 | 108.00 | 1 | 96.00 | - | - | 4 | 544.90 | 3 | 130.00 | 18 | 288.00 | 9 | 147.00 | - | - | - | - | 49 | 7,830.54 | | |
| 39. อาคาร 40 ปี (77) - จำนวน 12 ชั้น | - | - | - | - | 1 | 72.00 | 8 | 1,188.00 | 18 | 846.00 | 1 | 808.00 | 48 | 2,730.00 | 4 | 468.00 | 4 | 2,151.00 | 88 | 3,432.00 | 7 | 549.00 | - | - | 6 | 8,541.00 | 185 | 27,805.00 | | |
| 40. อาคารปฏิบัติการวิทยุสมัครเล่น (94) (สนามกีฬาห้วยทับทัน) | - | - | - | - | - | - | 1 | 112.00 | - | - | - | 2 | 384.00 | - | - | - | - | 4 | 448.00 | 6 | 195.00 | - | - | - | 3 | 7,614.30 | 16 | 11,103.30 | | |
| 41. อาคารที่ก่อสร้างเพื่อการเรียนรู้ (92) และสนามกีฬา หอที่ 1 - จำนวน 13 ชั้น | - | - | - | - | - | - | 1 | 61.12 | - | - | 2 | 62.40 | - | - | - | - | - | 1 | 5.76 | - | - | - | - | 238 | 7,428.60 | - | 242 | 8,484.52 | | |
| 42. อาคารที่ก่อสร้างเพื่อการเรียนรู้ (93) และสนามกีฬา หอที่ 2 - จำนวน 13 ชั้น | - | - | - | - | - | - | 1 | 37.17 | - | - | - | 2 | 62.40 | - | - | - | - | 1 | 5.76 | 1 | 16.77 | - | - | 238 | 7,425.60 | - | 243 | 8,474.34 | | |
| 43. อาคารวิทยุสมัครเล่น (95) - จำนวน 8 ชั้น | 19 | 894.69 | 2 | 56.00 | 5 | 71 | 3 | 112.55 | 16 | 200.35 | 2 | 180.38 | 1 | 78.28 | 3 | 159.04 | 2 | 138.70 | 14 | 296.88 | 8 | 85.67 | - | - | - | 20 | 3,667.72 | 95 | 4,696.78 | |
| รวมทั้งสิ้น | 405 | 32,238.25 | 414 | 53,629.58 | 91 | 3,494.27 | 197 | 20,339.59 | 437 | 14,719.31 | 34 | 8,584.04 | 80 | 5,785.28 | 83 | 9,682.88 | 69 | 6,034.23 | 758 | 16,401.12 | 125 | 4,731.46 | 522 | 15,928.70 | 80 | 32,685.76 | 80 | 32,685.76 | 3,295 | 281,912.67 |

ตารางการใช้พื้นที่อาคารของมหาวิทยาลัยเทคโนโลยีพระจอมเกล้าพระนครเหนือ ปีการศึกษา 2559
มหาวิทยาลัยเทคโนโลยีพระจอมเกล้าพระนครเหนือ วิทยาเขตระยอง

| ชื่ออาคาร (นามและอาคาร) | ประเภทการใช้งานจำนวนพื้นที่ (ตร.ม.) | | | | | | | | | | | | | | | | | | | | | | | | | | | | | | | |
|---|-------------------------------------|-----------------|----------------|-----------------|---------------|---------------|--------------|-----------------|----------------|-----------------|---------------|---------------|-----------------|----------|------------|---------------|-----------|---------------|------------|-----------------|---------------|---------------|-----------------|---------------|----------|----------|-------------|-----------------|----------|---------------|------------|------------------|
| | การบริการสอน | | | | การบริการ | | | | การบริการ | | | | การบริการ | | | | การบริการ | | | | การบริการ | | | | | | | | | | | |
| | ห้องบรรยาย | | ห้องปฏิบัติการ | | ห้องผู้บริหาร | | ห้องสำนักงาน | | ห้องพักอาจารย์ | | ห้องสมุด/โสตฯ | | ห้องกิจกรรม นศ. | | ห้องประชุม | | ห้องอาหาร | | ห้องสุขา | | ห้องเก็บวัสดุ | | ทางเดิน | | บันได | | ห้องพัก นศ. | | อื่น ๆ | | พื้นที่รวม | |
| | ห้อง | ตร.ม. | ห้อง | ตร.ม. | ห้อง | ตร.ม. | ห้อง | ตร.ม. | ห้อง | ตร.ม. | ห้อง | ตร.ม. | ห้อง | ตร.ม. | ห้อง | ตร.ม. | ห้อง | ตร.ม. | ห้อง | ตร.ม. | ห้อง | ตร.ม. | ห้อง | ตร.ม. | ห้อง | ตร.ม. | ห้อง | ตร.ม. | ห้อง | ตร.ม. | | |
| 1. อาคารเรียนรวม - จำนวน 5 ชั้น | 22 | 2,432.00 | 1 | 96.00 | 2 | 192.00 | 2 | 192.00 | 2 | 192.00 | 3 | 288.00 | - | - | 2 | 192.00 | 2 | 640.00 | 10 | 280.00 | 1 | 23.00 | 1,400.00 | 336.00 | - | - | - | - | 1 | 48.00 | 48 | 6,751.00 |
| 2. อาคารคณะศึกษารวมศาสตร์และเทคโนโลยี - จำนวน 7 ชั้น | 5 | 1,248.00 | 10 | 1,760.00 | - | - | 1 | 206.50 | 6 | 1,320.50 | 1 | 192.00 | - | - | 1 | 64.00 | - | - | 12 | 527.00 | 8 | 252.00 | 3,584.00 | - | - | - | - | 2 | 140.00 | 46 | 9,294.00 | |
| 3. อาคารคณะวิทยาศาสตร์ ฟังชัน และสิ่งแวดล้อม - จำนวน 7 ชั้น | 7 | 678.00 | 18 | 2,466.00 | - | - | 8 | 585.00 | 4 | 834.00 | 1 | 84.00 | - | - | 1 | 90.00 | - | - | 7 | 390.00 | 5 | 210.00 | - | - | - | - | 4 | 339.00 | 55 | 5,676.00 | | |
| 4. อาคารศูนย์กลางเชิงผู้และสนับสนุนการ - จำนวน 4 ชั้น | - | - | - | - | - | - | 2 | 36.00 | - | - | - | - | - | - | - | - | 1 | 64.00 | 85 | 493.00 | - | - | 759.87 | - | - | 84 | 2,688.00 | - | - | 172 | 4,040.87 | |
| รวมทั้งสิ้น | 34 | 4,358.00 | 29 | 4,322.00 | 2 | 192.00 | 13 | 1,019.50 | 12 | 2,346.50 | 5 | 564.00 | - | - | 4 | 346.00 | 3 | 704.00 | 114 | 1,690.00 | 14 | 485.00 | 5,783.87 | 336.00 | - | - | 84 | 2,688.00 | 7 | 927.00 | 321 | 25,761.87 |



แผนผัง

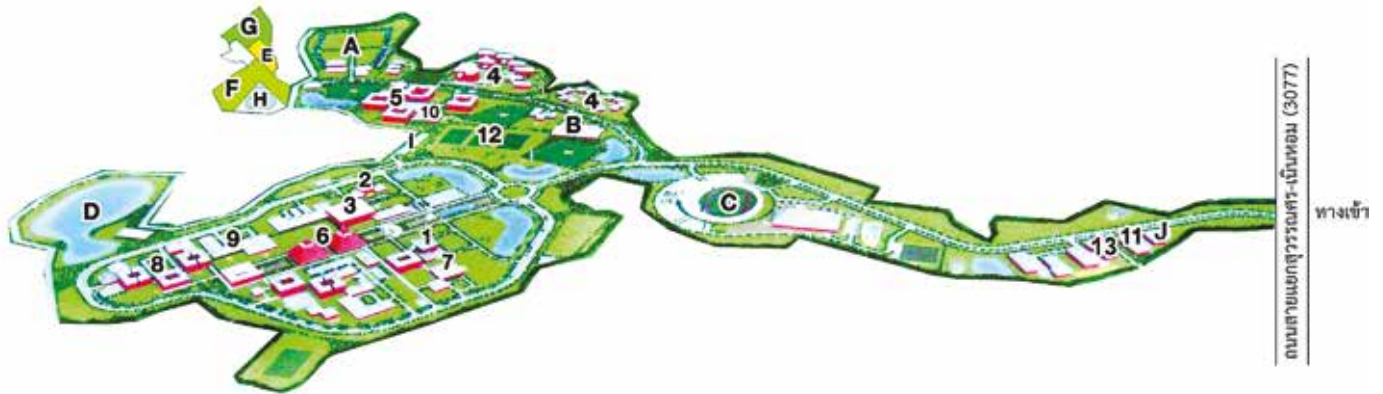
มหาวิทยาลัยเทคโนโลยี
พระจอมเกล้าพระนครเหนือ

แผนผังมหาวิทยาลัยเทคโนโลยีพระจอมเกล้าพระนครเหนือ กรุงเทพมหานคร



1. อาคารบัณฑิตวิทยาลัยวิศวกรรมศาสตรนานาชาติสิรินธร ไทย-เยอรมัน (TGGS) (อาคาร 11)
 - ชั้น 1 กองคลัง
 - ชั้น 2 กองบริการการศึกษา
 - ชั้น 3 สำนักงานผู้อำนวยการ TGGS
 - ชั้น 4 ห้องพักอาจารย์
 - 1.1 อาคารปฏิบัติการเทคโนโลยีเครื่องจักรกลไฟฟ้าและเครื่องจักรกลหนัก (อาคาร 13)
2. อาคารอเนกประสงค์ (อาคาร 25)
 - ชั้น 1 - กลุ่มงานประชาสัมพันธ์, สหกรณ์ออมทรัพย์ มจพ.
 - ชั้น 2 - สำนักงานผู้บริหาร, ห้องประชุมประตูแดง, กลุ่มงานการประชุมและพิธีการ
 - ชั้น 3-5 - สำนักคอมพิวเตอร์และเทคโนโลยีสารสนเทศ
 - ชั้น 6 - กองบริหารและจัดการทรัพยากรมนุษย์, กองกฎหมาย
กองแผนงาน, ศูนย์ประกันคุณภาพการศึกษา
 - ชั้น 7-8 - สำนักพัฒนาเทคโนโลยีเพื่ออุตสาหกรรม
 - ชั้น 9 - สำนักงานผู้บริหาร, สภาคณาจารย์และพนักงาน, หน่วยตรวจสอบภายใน,
กองส่งเสริมวิชาการ, กองงานสำนักงานสภามหาวิทยาลัย
 - ชั้น 10 - สำนักงานผู้บริหาร, โครงการไอเอสดี, ศูนย์ความร่วมมือมีอนานาชาติ,
กองงานพัสดุ
- หอประชุมประตูแดง (อาคาร 24)
3. อาคาร 40 ปี มจพ. (กิจกรรมนักศึกษา) (อาคาร 77)
 - ชั้น 1 - ธนาคารกรุงเทพ สาขา มจพ., ศูนย์บริการนักศึกษา
 - ชั้น 2 - โรงอาหาร
 - ชั้น 3-11 - กองกิจการนักศึกษา (กลุ่มงานกิจกรรมนักศึกษา, กลุ่มงานแนะแนวการศึกษา
และอาชีพ, กลุ่มงานวินัยนักศึกษา, สนามกีฬาในร่มและที่ฝึก)
4. คณะวิศวกรรมศาสตร์ (อาคาร 81, 82, 83, 84, 85)
 - 4.1 อาคารปฏิบัติการขนถ่ายวัสดุ (อาคาร 88)
 - 4.2 อาคารปฏิบัติการเทคโนโลยีขั้นสูง (อาคาร 86)
 - 4.3 อาคารปฏิบัติการวิศวกรรมโยธา เคมีและไฟฟ้าอุตสาหกรรม (อาคาร 89)
5. คณะครุศาสตร์อุตสาหกรรม (อาคาร 52)
 - 5.1 อาคารปฏิบัติการและประลองรวม (อาคาร 44)
6. คณะวิทยาศาสตร์ประยุกต์ (อาคาร 78)
 - 6.1 อาคารเก็บสารเคมีและวัตถุไวไฟ (อาคาร 71)
 - 6.2 อาคารปฏิบัติการเฉพาะทางและห้องเรียนรวม (อาคาร 75)
7. วิทยาลัยเทคโนโลยีอุตสาหกรรม (อาคาร 62, 63, 64, 66, 67, 68, 69)
 - 7.1 อาคารปฏิบัติการพื้นฐานรวม (อาคาร 65)
8. อาคารภาควิชาเทคโนโลยีวิศวกรรมโยธาและสิ่งแวดล้อม (อาคาร 42)
9. สถาบันนวัตกรรมเทคโนโลยีไทย-ฝรั่งเศส (อาคาร 43)
10. อาคาร 46
 - ชั้น 1 ศูนย์ผลิตตำราเรียน, ศูนย์ส่งเสริมสวัสดิการและสิ่งจูงใจ
 - ชั้น 2 โรงอาหารสวนปาล์ม
 - ชั้น 3-4 คณะศิลปศาสตร์ประยุกต์
11. สำนักพัฒนาเทคนิคศึกษา (อาคาร 76)
12. อาคารสโมสรข้าราชการ มจพ. (อาคาร 79)
 - ชั้น 2 ศูนย์บริการสุขภาพ มจพ., โรงอาหารสวัสดิการ
13. อาคารปฏิบัติการวิทยาศาสตร์การกีฬา (อาคาร 94)
14. อาคารนวมินทรราชินี (อาคาร 26)
 - โซน A คณะเทคโนโลยีสารสนเทศ (ชั้น 4-6)
คณะศิลปศาสตร์ประยุกต์ (ชั้น 9-11)
ศูนย์ประสานงานคณะอุตสาหกรรมเกษตร (ชั้น 11)
 - โซน B สำนักหอสมุดกลาง (ชั้น 2-9)
 - โซน A-B บัณฑิตวิทยาลัย (ชั้น 12)
15. หอพระ (หลวงพ่อสิงห์)
16. พระบรมราชานุสาวรีย์ รัชกาลที่ 4
17. กองอาคารสถานที่และยานพาหนะ, กลุ่มงานสารบรรณ (อาคาร 12)
18. อาคารสถาบันสหกิจศึกษาและพัฒนาสื่ออิเล็กทรอนิกส์ ไทย-เยอรมัน (อาคาร 73)
19. สำนักวิจัยวิทยาศาสตร์และเทคโนโลยี (อาคาร 47)
20. บ้านพักสวนปาล์ม (อาคาร 87)
21. สถานีไฟฟ้าย่อย (อาคาร 14)
22. อาคารพักอาศัยเพื่อการเรียนรู้และสนทนาการ (อาคาร 92,93)
23. อาคารยิมเนเซียม (อาคาร 72)
 - ชั้น 1-3 ลานจอดรถ (กองอาคารสถานที่และยานพาหนะ)
 - ชั้น 4-5 คณะวิทยาศาสตร์ประยุกต์
 - ชั้น 6-7 ชมรมนักศึกษา ลานกีฬา (กองกิจการนักศึกษา)
24. คณะสถาปัตยกรรมและการออกแบบ (อาคาร 41)
25. อาคารบ่มเพาะเทคโนโลยี (โรงเรียนเตรียมวิศวกรรมศาสตร์ไทย-เยอรมัน)
วิทยาลัยเทคโนโลยีอุตสาหกรรม (อาคาร 90)
 - 25.1 อาคารปฏิบัติการพื้นฐานและโรงอาหารวิทยาลัยเทคโนโลยี
อุตสาหกรรม (อาคาร 91)
26. อาคารวิทยาลัยนานาชาติ (อาคาร 95)
27. อาคารสถาบันการศึกษาและความร่วมมือมีอนานาชาติ (อาคาร 96)
(กำลังดำเนินการก่อสร้าง)
28. อาคารปฏิบัติการฝึกฝีมือพื้นฐาน (อาคาร 97) (กำลังดำเนินการก่อสร้าง)

แผนผังมหาวิทยาลัยเทคโนโลยีพระจอมเกล้าพระนครเหนือ วิทยาเขตปทุมธานี



- | | |
|---|--------------------------------------|
| 1. อาคารบริหาร | A บริเวณกำจัดขยะมูลฝอย |
| 2. อาคารอเนกประสงค์ 2 หลัง | B บริเวณส่วนบริการชุมชน |
| 3. อาคารคณะเทคโนโลยีและการจัดการอุตสาหกรรม | C บริเวณส่วนกีฬาและพักผ่อน |
| 4. อาคารบ้านพักอาศัยแบบชุดอาจารย์และข้าราชการ 4 หลัง | D บริเวณเก็บกักน้ำและอนุรักษ์ |
| 5. อาคารหอพักนักศึกษา 3 หลัง | E บริเวณประลองด้านวิศวกรรมศาสตร์ |
| 6. อาคารสิรินธร (สำนักหอสมุดกลาง) | F บริเวณแปลงทดลองด้านเกษตรอุตสาหกรรม |
| 7. อาคารคณะอุตสาหกรรมเกษตร | G บริเวณแปลงทดลองด้านเกษตร |
| 8. โรงปฏิบัติการกลุ่มวิศวกรรมศาสตร์ไฟฟ้า | H บ่อน้ำสาธารณะ |
| 9. โรงปฏิบัติการกลุ่มวิชาเทคโนโลยีเครื่องจักรกลเกษตร | I สถานีไฟฟ้าย่อย |
| 10. อาคารศูนย์กีฬาเฉลิมพระเกียรติ | J พระบรมราชานุสาวรีย์ รัชกาลที่ 4 |
| 11. อาคารปฏิบัติการท่องเที่ยวและโรงแรม (โรงแรมวิลล่าวิทยาลัย) | |
| 12. อาคารยิมเนเซียม 2 | |
| 13. อาคารคณะบริหารธุรกิจและอุตสาหกรรมบริการ (กำลังดำเนินการก่อสร้าง) | |

แผนผังมหาวิทยาลัยเทคโนโลยีพระจอมเกล้าพระนครเหนือ วิทยาเขตระยอง



- | | |
|--|--------------------------|
| 1. อาคารอเนกประสงค์ | G ป้อมรักษาการณ์ |
| 2. อาคารปฏิบัติการรวมด้านวิศวกรรมศาสตร์และเทคโนโลยี | K ป้ายมหาวิทยาลัย |
| 3. อาคารเรียนรวม | M อนุสาวรีย์ รัชกาลที่ 4 |
| 4. คณะวิทยาศาสตร์ พลังงานและสิ่งแวดล้อม | Z สถานีไฟฟ้าย่อย |
| 5. อาคารปฏิบัติการรวมด้านวิทยาศาสตร์และเทคโนโลยี (กำลังดำเนินการก่อสร้าง) | |
| 6. คณะบริหารธุรกิจ (อาคารสหวิทยาการ) (กำลังดำเนินการก่อสร้าง) | |
| 7. อาคารวิทยาศาสตร์การกีฬาและโรงอาหารกลาง (กำลังดำเนินการก่อสร้าง) | |
| 8. อาคารศูนย์กลางเรียนรู้และสหนาการ1 | |
| 9. อาคารศูนย์กลางเรียนรู้และสหนาการ2 (กำลังดำเนินการก่อสร้าง) | |

จัดทำโดย

กลุ่มงานสารสนเทศเพื่อการพัฒนา กองแผนงาน

ที่ปรึกษา

นายธีระ ภัคดิพานิช

ผู้อำนวยการกองแผนงาน

ผู้จัดทำ

นางสาวอรดา เกรียงสินยศ

นางสาวเพลินพิศ วิสัยเกษม

นางสาวชลธิชา ศักดิ์แสน

หัวหน้ากลุ่มงานสารสนเทศเพื่อการพัฒนา

นักวิเคราะห์นโยบายและแผน ชำนาญการ

นักวิเคราะห์นโยบายและแผน

แหล่งข้อมูล

หลักสูตร/โปรแกรมการศึกษา

นักศึกษา

บุคลากร

งบประมาณ

อาคารสถานที่

กลุ่มงานหลักสูตรและพัฒนาคณาจารย์ กองบริการการศึกษา

กลุ่มงานทะเบียนและสถิตินักศึกษา กองบริการการศึกษา

ศูนย์ความร่วมมือนานาชาติ

กองบริหารและจัดการทรัพยากรมนุษย์

กลุ่มงานสารสนเทศเพื่อการพัฒนา กองแผนงาน

กลุ่มงานวิเคราะห์แผนและงบประมาณ กองแผนงาน

ทุกส่วนงาน

มหาวิทยาลัยเทคโนโลยีพระจอมเกล้าพระนครเหนือ
1518 ถนนประชาชื่น 1 แขวงวงศ์สว่าง เขตบางซื่อ กรุงเทพฯ 10800
โทรศัพท์ 0-2555-2000-24 โทรสาร 0-2587-4350
<http://www.kmutnb.ac.th>

