



ข่าวสารสนเทศ มจพ. KMUTNB INFORMATION NEWS

มหาวิทยาลัยเทคโนโลยีพระจอมเกล้าพระนครเหนือ (มจพ.)
King Mongkut's University of Technology North Bangkok (KMUTNB)

เอกลักษณ์กองแผนงาน : ศูนย์กลางพัฒนา สรรหางบประมาณ บูรณาการข้อมูล
กลุ่มงานสารสนเทศเพื่อการพัฒนา กองแผนงาน โทร. 1655, 1656

65 ปี
มจพ.

▶ พลิกโฉม
▶ พลิกความคิด
▶ สู่ความยั่งยืน

KMUTNB's 65th Anniversary:
Reinventing Reinventthink towards Sustainability

www.planning.kmutnb.ac.th

ปีที่ 21 ฉบับที่ 4 ประจำเดือนเมษายน 2567

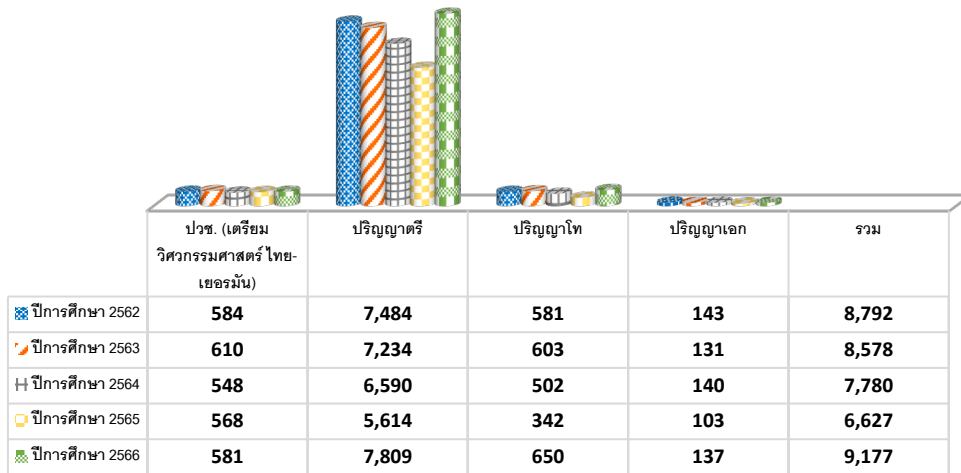
นักศึกษา มหาวิทยาลัยเทคโนโลยีพระจอมเกล้าพระนครเหนือ ปีการศึกษา 2566

❖ นักศึกษาใหม่

ปีการศึกษา 2566 มหาวิทยาลัยเทคโนโลยีพระจอมเกล้าพระนครเหนือ มีนักศึกษาใหม่ทั้งหมด 9,177 คน เมื่อจำแนกนักศึกษาใหม่ตามระดับการศึกษา แบ่งเป็นระดับต่ำกว่าปริญญาตรี (ปวช. : เติร์ยมวิศวกรรมศาสตร์ ไทย-เยอรมัน) จำนวน 581 คน คิดเป็นร้อยละ 6.33 ระดับปริญญาตรี จำนวน 7,809 คน คิดเป็นร้อยละ 85.10 ระดับปริญญาโท จำนวน 650 คน คิดเป็นร้อยละ 7.08 และระดับปริญญาเอก จำนวน 137 คน คิดเป็นร้อยละ 1.49

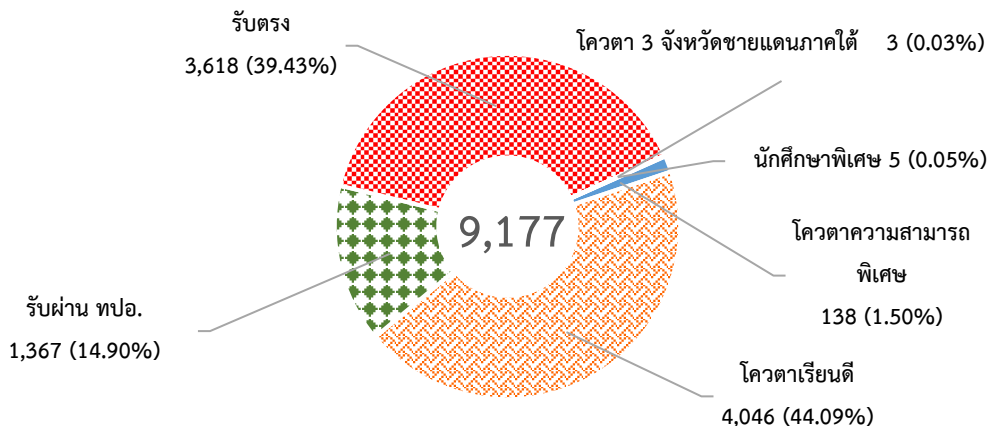
แผนภูมิที่ 1 เปรียบเทียบจำนวนนักศึกษาใหม่ ปีการศึกษา 2562-2566 จำแนกตามระดับการศึกษา

หน่วย : คน



แผนภูมิที่ 2 นักศึกษาใหม่ ปีการศึกษา 2566 จำแนกตามการรับเข้า

หน่วย : คน

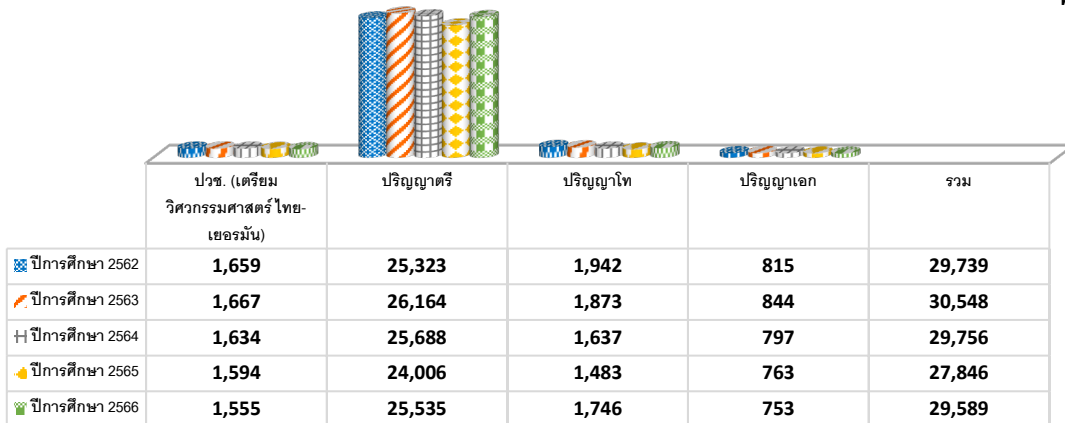


❖ นักศึกษาทั้งหมด

ปีการศึกษา 2566 มหาวิทยาลัยเทคโนโลยีพระจอมเกล้าพระนครเหนือ มีนักศึกษาทั้งหมด 29,589 คน เมื่อจำแนกนักศึกษาทั้งหมดตามระดับการศึกษาแบ่งเป็นระดับต่ำกว่าปริญญาตรี (ปวช. : เตรียมวิศวกรรมศาสตร์ ไทย-เยอรมัน) จำนวน 1,555 คน คิดเป็นร้อยละ 5.26 ระดับปริญญาตรี จำนวน 25,535 คน คิดเป็นร้อยละ 86.30 ระดับปริญญาโท จำนวน 1,746 คน คิดเป็นร้อยละ 5.90 และระดับปริญญาเอก จำนวน 753 คน คิดเป็นร้อยละ 2.54

แผนภูมิที่ 3 เปรียบเทียบจำนวนนักศึกษาทั้งหมด ปีการศึกษา 2562-2566 จำแนกตามระดับการศึกษา

หน่วย : คน

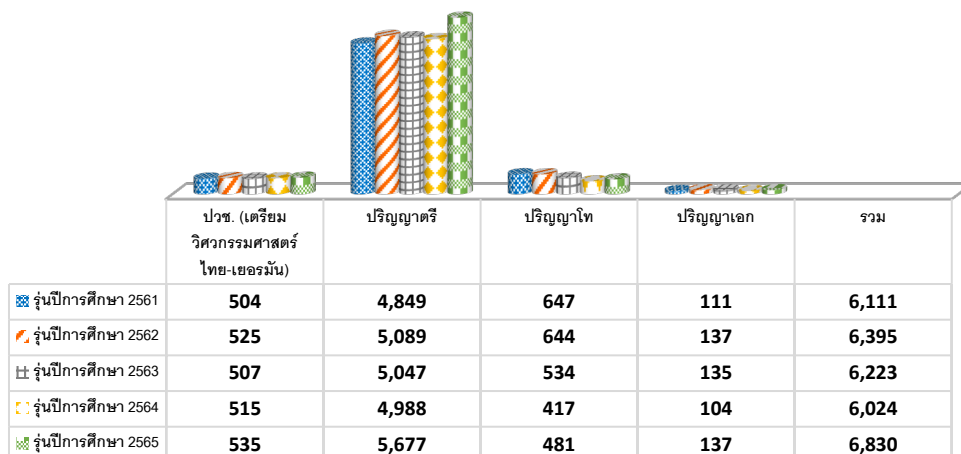


❖ ผู้สำเร็จการศึกษา

มหาวิทยาลัยเทคโนโลยีพระจอมเกล้าพระนครเหนือ มีผู้สำเร็จการศึกษา รุ่นปีการศึกษา 2565 ทั้งหมด 6,830 คน เมื่อจำแนกผู้สำเร็จการศึกษาตามระดับการศึกษาแบ่งเป็นระดับต่ำกว่าปริญญาตรี (ปวช. : เตรียมวิศวกรรมศาสตร์ ไทย-เยอรมัน) จำนวน 535 คน คิดเป็นร้อยละ 7.83 ระดับปริญญาตรี จำนวน 5,677 คน คิดเป็นร้อยละ 83.12 ระดับปริญญาโท จำนวน 481 คน คิดเป็นร้อยละ 7.04 และระดับปริญญาเอก จำนวน 137 คน คิดเป็นร้อยละ 2.01

แผนภูมิที่ 4 จำนวนผู้สำเร็จการศึกษา ปีการศึกษา 2561-2565 จำแนกตามระดับการศึกษา

หน่วย : คน



ข้อมูล : กลุ่มงานทะเบียนและสถิตินักศึกษา กองบริการการศึกษา ณ วันที่ 11 ตุลาคม 2566

หากท่านใดสนใจรายละเอียดข้อมูลเพิ่มเติม โปรดติดต่อ กลุ่มงานสารสนเทศเพื่อการพัฒนา กองแผนงาน อาคารอเนกประสงค์ ชั้น 6

หรือ 0-2586-9011, 0-2555-2000-24 ต่อ 1655, 1656 E-mail : planning@kmutnb.ac.th

ที่ปรึกษา : นางมุกดา จงชนะชววัฒน์ ผู้อำนวยการกองแผนงาน

ผู้จัดทำ : นางสาวอรดา เกรียงสินยศ หัวหน้ากลุ่มงานสารสนเทศเพื่อการพัฒนา, นางสาวชลธิชา ศักดิ์แสน นักวิเคราะห์นโยบายและแผน

